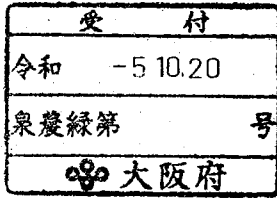


特別管理産業廃棄物処理計画実施状況報告書

2023年10月20日

大阪府知事 殿



提出者
住 所 大阪府泉佐野市りんくう往来北2番地の23
氏 名 地方独立行政法人 りんくう総合医療センター
理事長 山下 静也
電話番号 072-469-3111

廃棄物の処理及び清掃に関する法律第12条の2第11項の規定に基づき、2021年度の特別管理産業廃棄物処理計画の実施状況を報告します。

事業場の名称	地方独立行政法人 りんくう総合医療センター
事業場の所在地	大阪府泉佐野市りんくう往来北2番地の23
事業の種類	83:医療業
特別管理産業廃棄物処理計画における計画期間	2022年4月1日～2023年3月31日

特別管理産業廃棄物処理計画における目標値

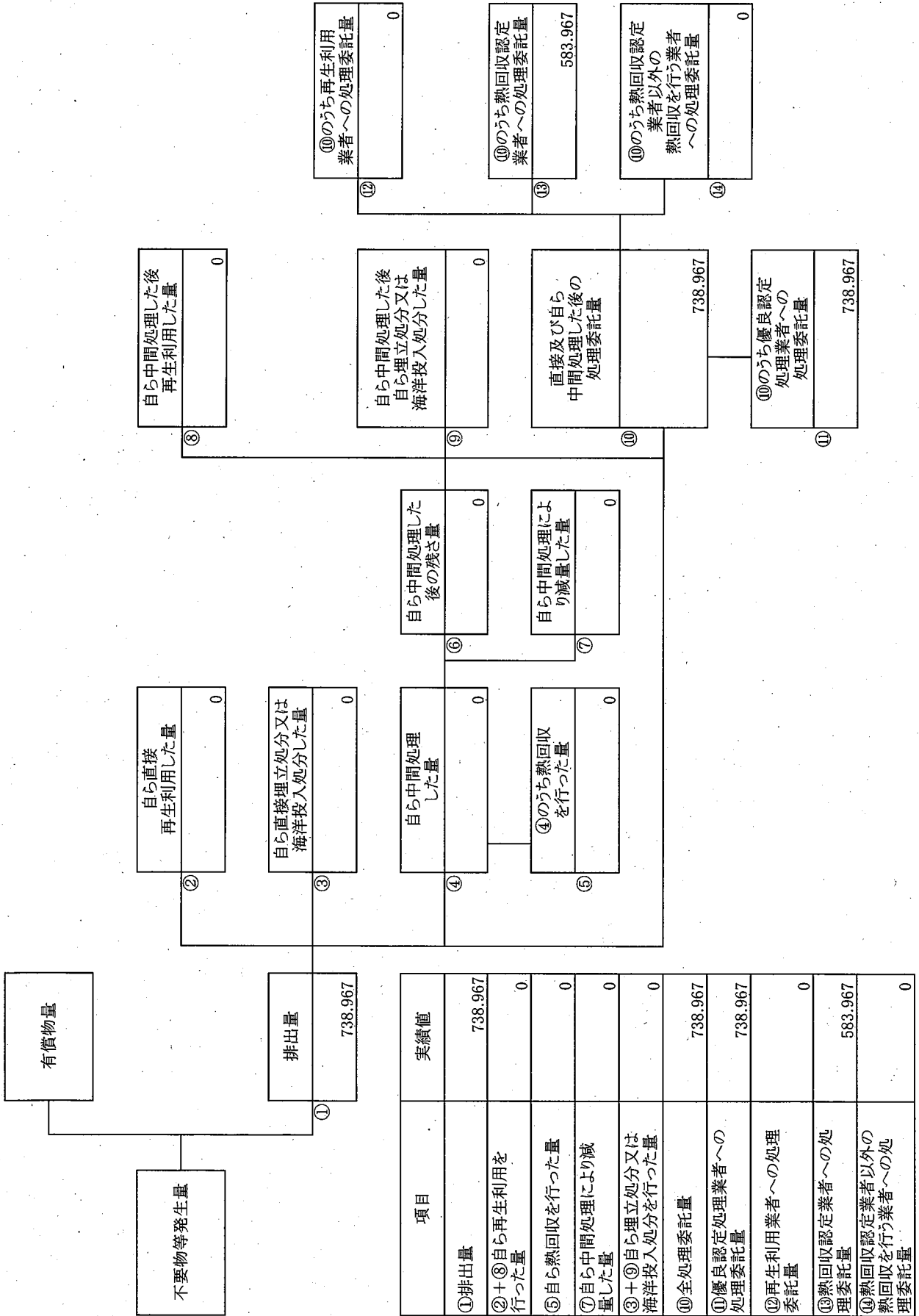
項目	目標値	項目	目標値
排出量	700.502t	全処理委託量	700.502t
自ら再生利用を行う特別管理産業廃棄物の量	t	優良認定処理業者への処理委託量	t
自ら熱回収を行う特別管理産業廃棄物の量	t	再生利用業者への処理委託量	t
自ら中間処理により減量する特別管理産業廃棄物の量	t	認定熱回収業者への処理委託量	t
自ら埋立処分又は海洋投入処分を行う特別管理産業廃棄物の量	t	認定熱回収業者以外の熱回収を行う業者への処理委託量	t

電子情報処理組織の使用に関する事項

特別管理産業廃棄物排出量 (ポリ塩化ビフェニル廃棄物を除く)	前々年度 740.596 t 前年度 740.052 t
(電子情報処理組織の使用に関して実施した取組)	
令和2年度より電子マニフェストを運用している。	
※事務処理欄	

(特別管理産業廃棄物の種類：① 感染性廃棄物)

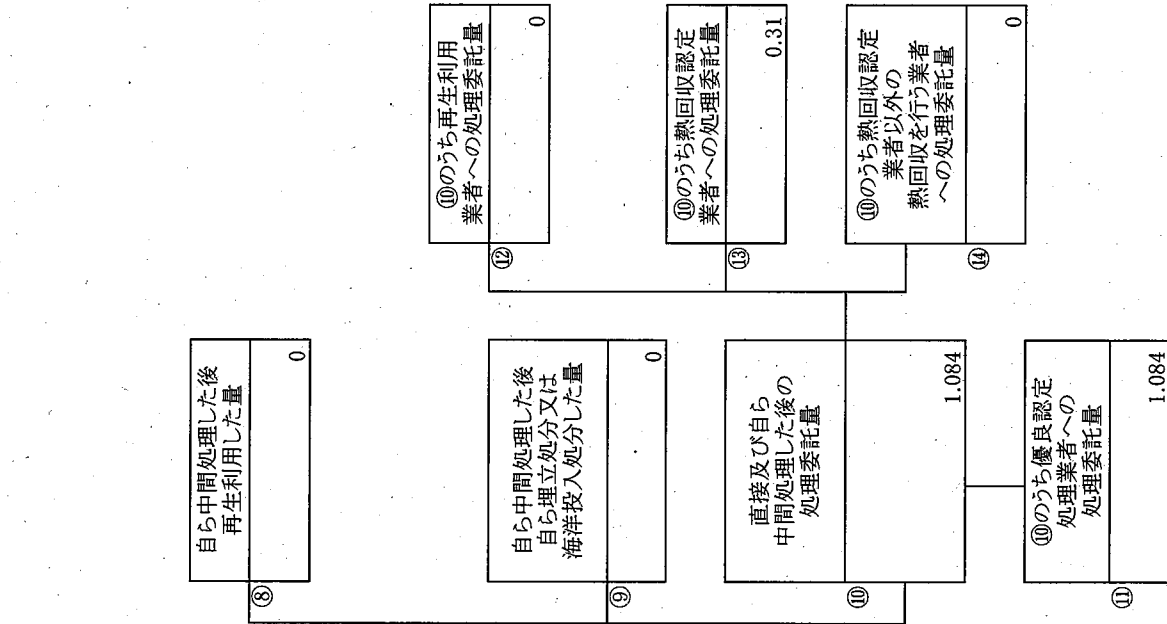
計画の実施状況



項目	実績値
①排出量	738.967
②+⑧自ら再生利用を行った量	0
⑤自ら熱回収を行った量	0
⑦自ら中間処理により減量した量	0
③+④自ら埋立処分又は海洋投入処分を行った量	0
⑩全処理委託量	738.967
⑪感良認定処理業者への処理委託量	738.967
⑫再生利用業者への処理委託量	0
⑬熱回収認定業者への処理委託量	583.967
⑭熱回収認定業者以外の熱回収を行う業者への処理委託量	0

⑧	自ら中間処理した後の再生利用した量	0	⑫	⑩のうち再生利用業者への処理委託量	0
⑨	自ら中間処理した後の埋立処分又は海洋投入処分した量	0	⑬	⑩のうち熱回収認定業者への処理委託量	583.967
⑩	直接及び自ら中間処理した後の処理委託量	738.967	⑭	⑩のうち熱回収認定業者以外の熱回収を行う業者への処理委託量	0
⑪	⑩のうち感良認定処理業者への処理委託量	738.967			

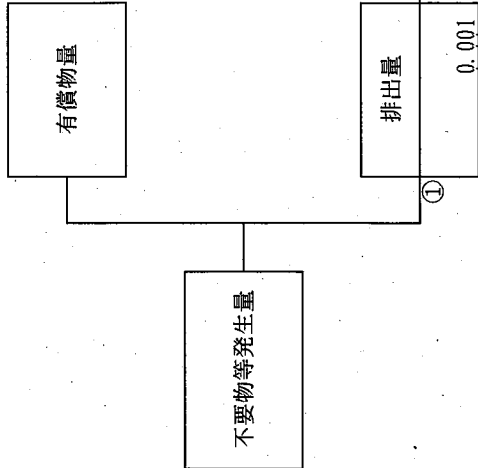
計画の実施状況 (特別管理産業廃棄物の種類: ②引火性廃油)



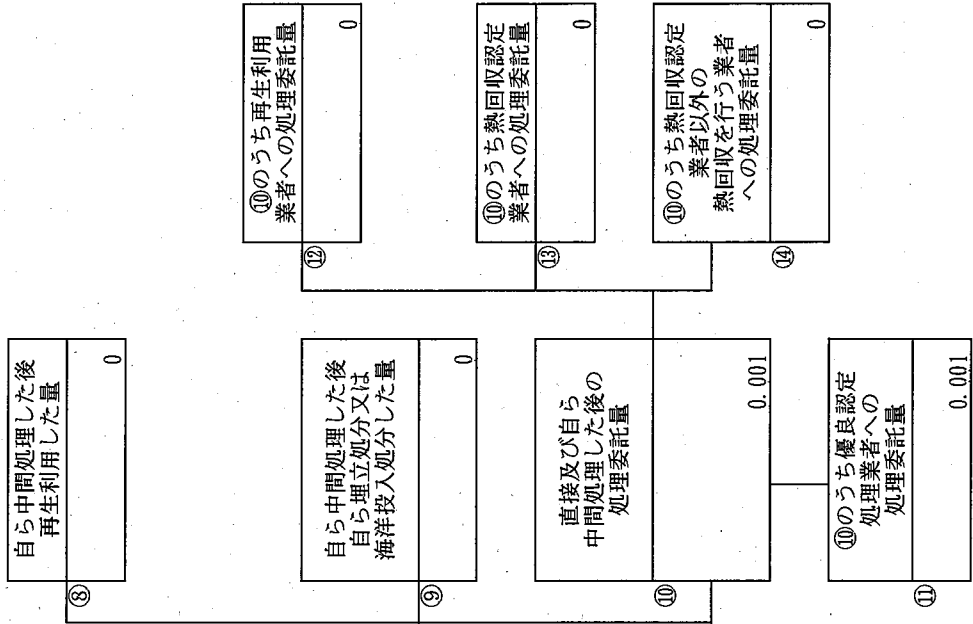
項目	実績値
①排出量	1.084
②+⑧自ら再生利用を行った量	0
⑤自ら熱回収を行った量	0
⑦自ら中間処理により減量した量	0
③+⑨自ら埋立処分又は海洋投入処分を行った量	0
⑩全処理委託量	1.084
⑪優良認定処理業者への処理委託量	1.084
⑫再生利用業者への処理委託量	0
⑬熱回収認定業者への処理委託量	0.31
⑭熱回収認定業者以外の熱回収を行う業者への処理委託量	0

(特別管理産業廃棄物の種類：③pH2.0以下の廃酸)

計画の実施状況



項目	実績値
①排出量	0.001
②+③自ら再生利用を行った量	0
⑤自ら熱回収を行った量	0
⑦自ら中間処理により減量した量	0
③+④自ら埋立処分又は海洋投入処分を行った量	0
⑩全処理委託量	0.001
⑪優良認定処理業者への処理委託量	0.001
⑫再生利用業者への処理委託量	0
⑬熱回収認定業者への処理委託量	0
⑭熱回収認定業者以外の熱回収を行う業者への処理委託量	0



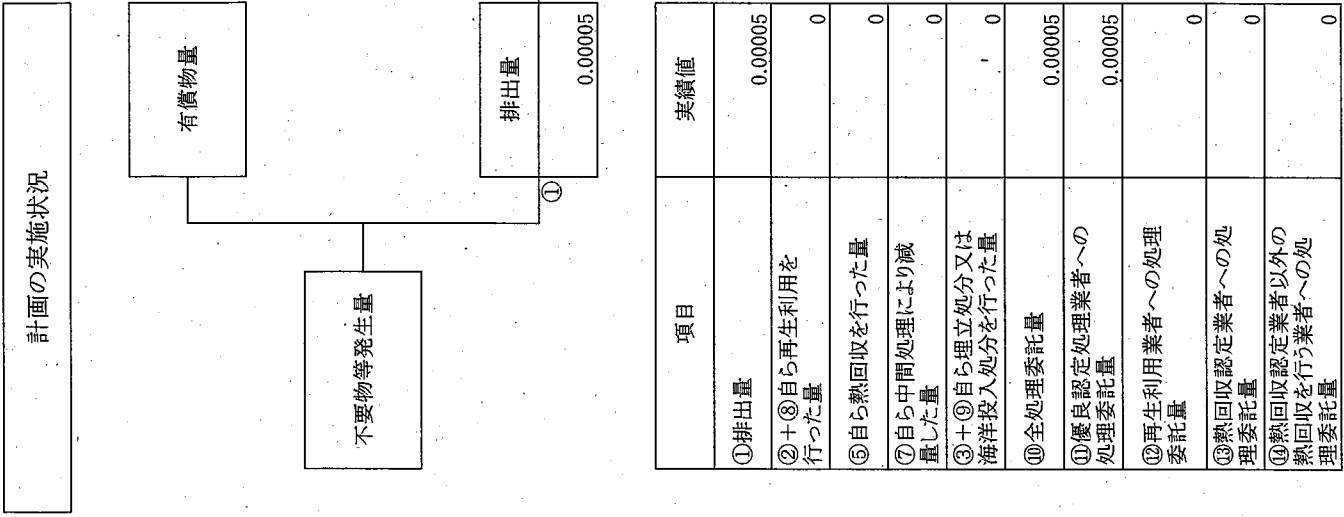
⑩のうち再生利用業者への処理委託量	0
-------------------	---

⑩のうち熱回収認定業者への処理委託量	0
--------------------	---

⑩のうち熱回収認定業者以外の業者への処理委託量	0
-------------------------	---

⑩のうち優良認定処理業者への処理委託量	0.001
---------------------	-------

(特別管理産業廃棄物の種類: ④汚泥(特定有害))



自ら中間処理した後 再生利用した量	0
----------------------	---

自ら中間処理した後 自ら埋立処分又は 海洋投入処分した量	0
------------------------------------	---

直接及び自ら 中間処理した後の 処理委託量	0.00005
-----------------------------	---------

⑩のうち優良認定 処理業者への 処理委託量	0.00005
-----------------------------	---------

自ら直接 再生利用した量	0
-----------------	---

自ら直接埋立処分又は 海洋投入処分した量	0
-------------------------	---

自ら中間処理 した量	0
---------------	---

④のうち熱回収 を行った量	0
------------------	---

自ら中間処理した 後の残さ量	0
-------------------	---

自ら中間処理によ り減量した量	0
--------------------	---

項目	実績値
①排出量	0.00005
②+③自ら再生利用を 行った量	0
⑤自ら熱回収を行った量	0
⑦自ら中間処理により減 量した量	0
③+④自ら埋立処分又は 海洋投入処分を行った量	0
⑩全処理委託量	0.00005
⑪優良認定処理業者への 処理委託量	0.00005
⑫再生利用業者への処理 委託量	0
⑬熱回収認定業者への処 理委託量	0
⑭熱回収認定業者以外の 熱回収を行う業者への処 理委託量	0

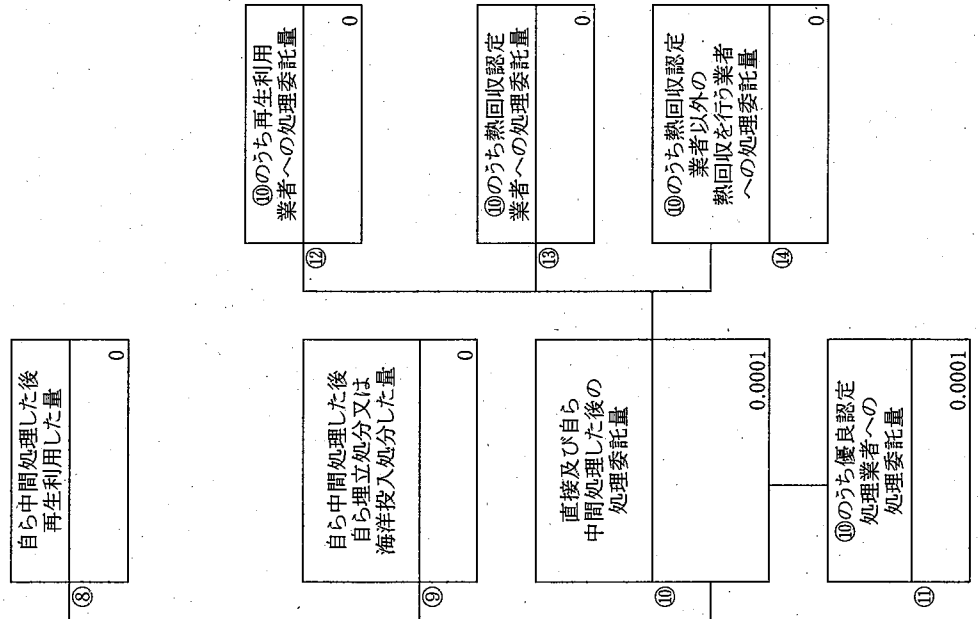
⑩のうち再生利用 業者への処理委託量	0
-----------------------	---

⑩のうち熱回収認定 業者への処理委託量	0
------------------------	---

⑩のうち熱回収認定 業者以外の 熱回収を行う業者 への処理委託量	0
---	---

(特別管理産業廃棄物の種類: ⑤廃酸(特定有害))

計画の実施状況	
有償物量	
不要物等発生量	
排出量	① 0.0001
② 自ら直接再生利用した量	0
③ 自ら直接埋立処分又は海洋投入処分した量	0
④ 自ら中間処理した量	0
⑤ ④のうち熱回収を行った量	0
⑥ 自ら中間処理した後の残さ量	0
⑦ 自ら中間処理により減量した量	0
⑧ ③+④ 自ら埋立処分又は海洋投入処分を行った量	0
⑨ ⑧のうち再生利用した量	0
⑩ 全処理委託量	0.0001
⑪ 優良認定処理業者への処理委託量	0.0001
⑫ 再生利用業者への処理委託量	0
⑬ 熱回収認定業者への処理委託量	0
⑭ 熱回収認定業者以外の熱回収を行う業者への処理委託量	0



⑩のうち再生利用業者への処理委託量	0
⑩のうち熱回収認定業者への処理委託量	0
⑩のうち熱回収認定業者以外の熱回収を行う業者への処理委託量	0