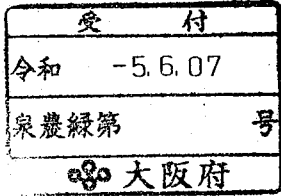


特別管理産業廃棄物処理計画実施状況報告書

令和5年 6月 7日

大阪府知事 殿



提出者

住 所 大阪府大阪市中央区道修町4-5-13
 氏 名 藤本化学製品株式会社
 代表取締役 藤本和将
 (法人にあつては、名称及び代表者の氏名)
 電話番号 06-6222-0147

廃棄物の処理及び清掃に関する法律第12条の2第11項の規定に基づき、令和1年度の特別管理産業廃棄物処理計画の実施状況を報告します。

事業場の名称	藤本化学製品株式会社 泉北工場
事業場の所在地	大阪府泉大津市臨海町1-24
事業の種類	16:化学工業
特別管理産業廃棄物処理計画における計画期間	令和4年4月1日～令和5年3月31日

特別管理産業廃棄物処理計画における目標値

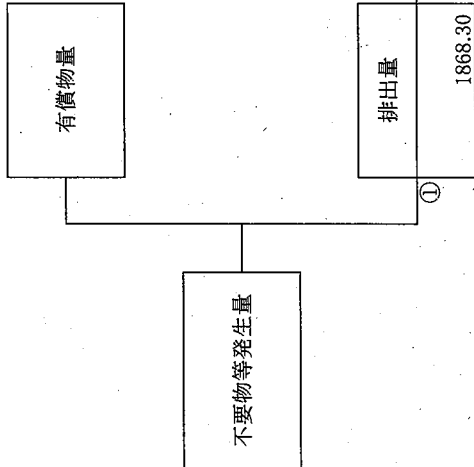
項目	目標値	項目	目標値
排出量	2112t	全処理委託量	2112t
自ら再生利用を行う特別管理産業廃棄物の量	t	優良認定処理業者への処理委託量	1522t
自ら熱回収を行う特別管理産業廃棄物の量	t	再生利用業者への処理委託量	300t
自ら中間処理により減量する特別管理産業廃棄物の量	t	認定熱回収業者への処理委託量	t
自ら埋立処分又は海洋投入処分を行う特別管理産業廃棄物の量	t	認定熱回収業者以外の熱回収を行う業者への処理委託量	t

電子情報処理組織の使用に関する事項

特別管理産業廃棄物排出量 (ポリ塩化ビフェニル廃棄物を除く)	前々年度 1815.59t 前年度 2176.98t
(電子情報処理組織の使用に関して実施した取組) 平成30年12月より電子マニフェスト運用開始	
※事務処理欄	

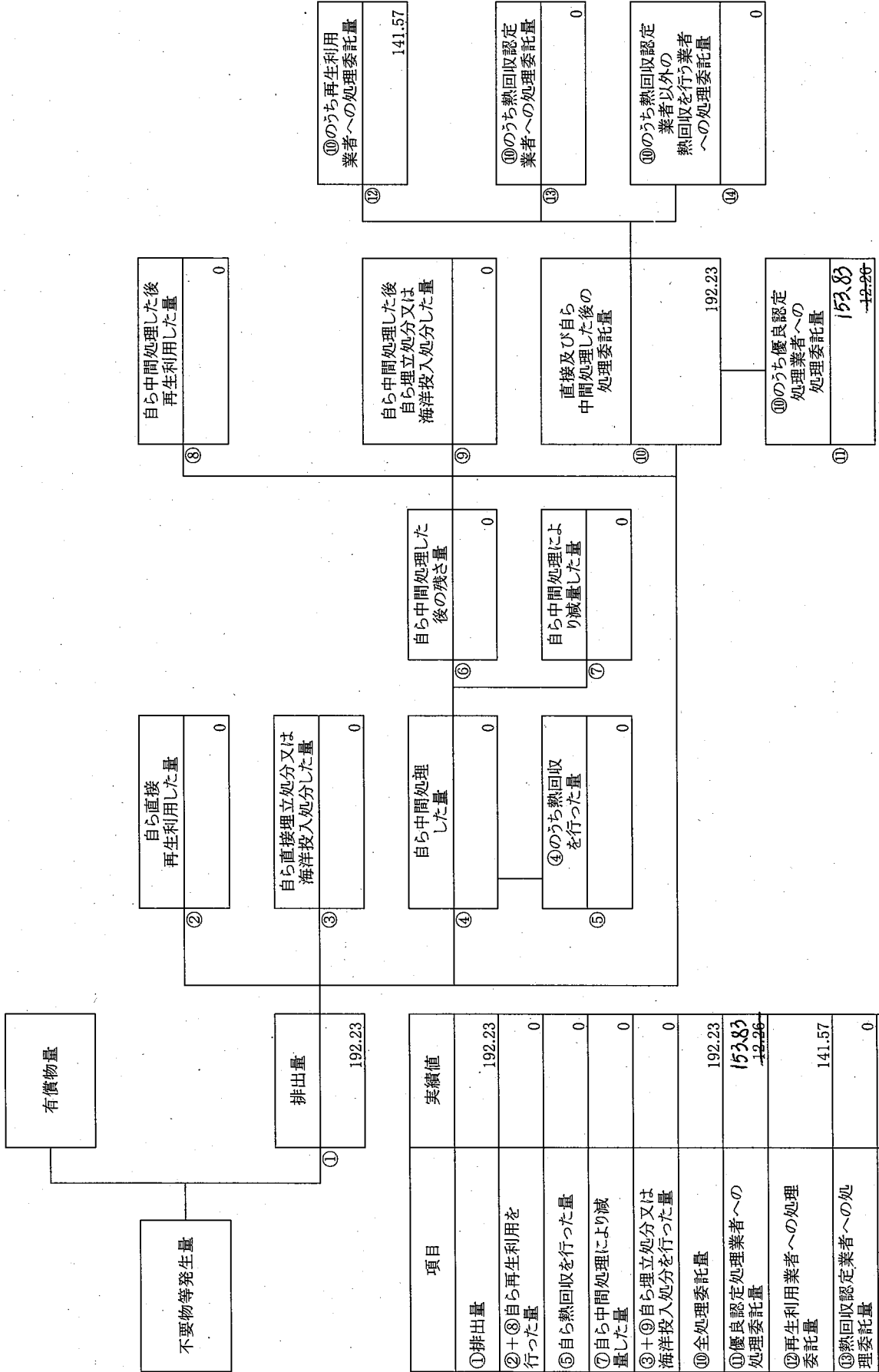
(特別管理産業廃棄物の種類：①引火性廃油)

計画の実施状況



項目	実績値
①排出量	1868.30
②+③自ら再生利用を行った量	0
⑤自ら熱回収を行った量	0
⑦自ら中間処理により減量した量	0
③+④自ら埋立処分又は海洋投入処分を行った量	0
⑩全処理委託量	1868.30
⑪優良認定処理業者への処理委託量	1868.30 1798.87
⑫再生利用業者への処理委託量	0.1
⑬熱回収認定業者への処理委託量	0
⑭熱回収認定業者以外の熱回収を行う業者への処理委託量	0

計画の実施状況
(特別管理産業廃棄物の種類：②廃油(有害))



項目	実績値
①排出量	192.23
②+③自ら再生利用を行った量	0
⑤自ら熱回収を行った量	0
⑦自ら中間処理により減量した量	0
③+④自ら埋立処分又は海洋投入処分を行った量	0
⑩全処理委託量	192.23
⑪優良認定処理業者への処理委託量	141.57
⑫再生利用業者への処理委託量	0
⑬熱回収認定業者への処理委託量	0
⑭熱回収認定業者以外の熱回収を行う業者への処理委託量	0

有償物量	
------	--

排出量	192.23
-----	--------

不要物等発生量	
---------	--

自ら直接再生利用した量	0
-------------	---

自ら直接埋立処分又は海洋投入処分した量	0
---------------------	---

自ら中間処理した量	0
-----------	---

④のうち熱回収を行った量	0
--------------	---

自ら中間処理した後の残量	0
--------------	---

自ら中間処理により減量した量	0
----------------	---

自ら中間処理した後再生利用した量	0
------------------	---

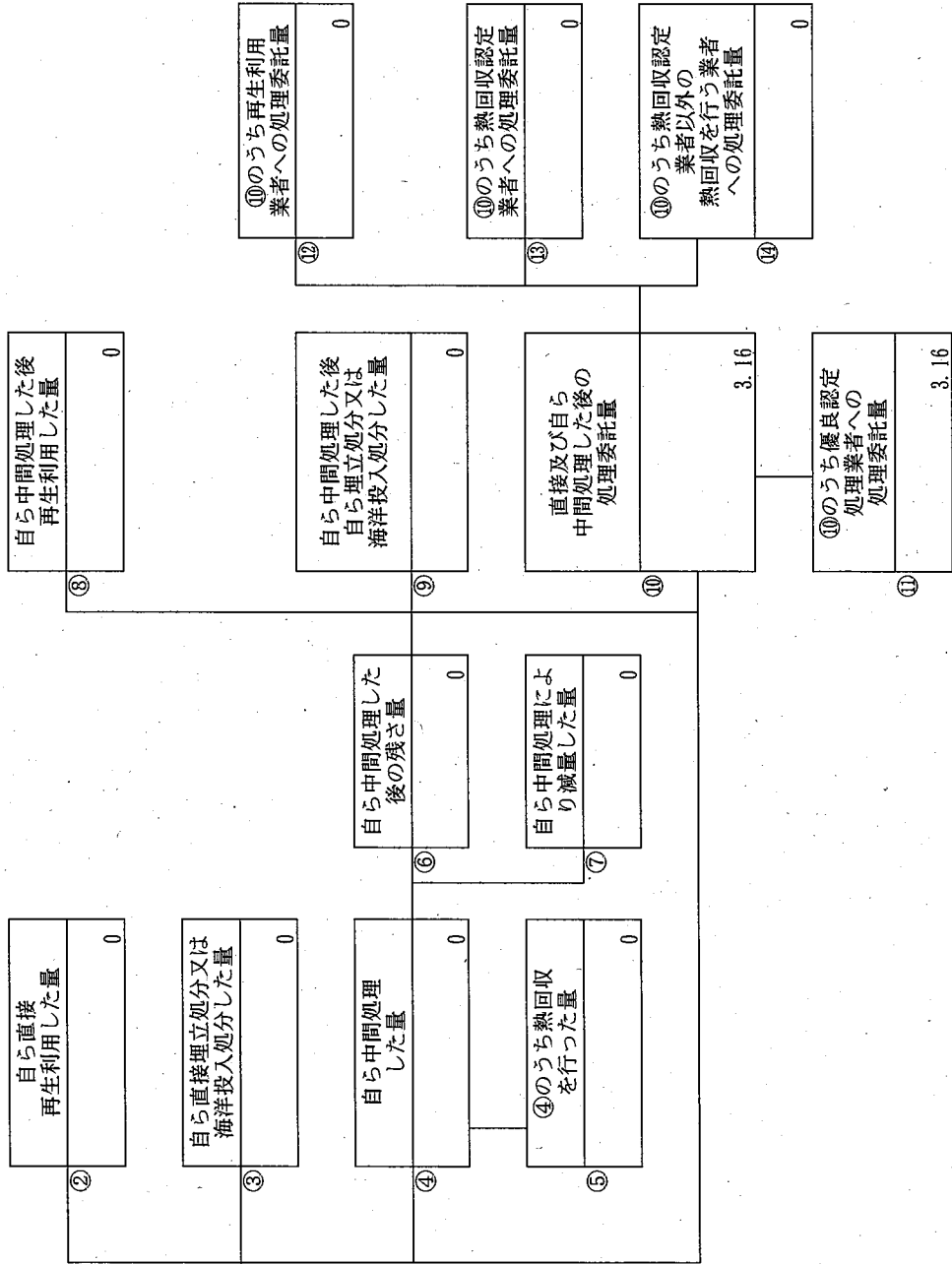
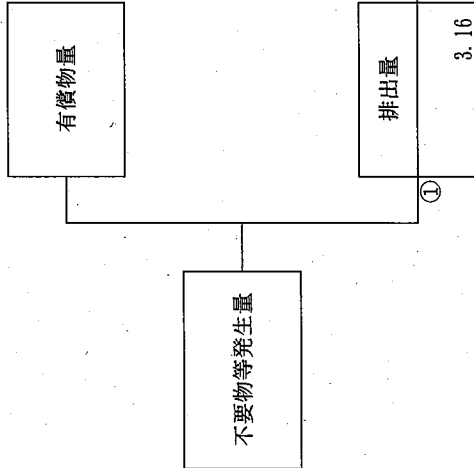
自ら中間処理した後自ら埋立処分又は海洋投入処分した量	0
----------------------------	---

直接及び自ら中間処理した後の処理委託量	192.23
---------------------	--------

⑩のうち優良認定処理業者への処理委託量	141.57
⑫のうち再生利用業者への処理委託量	0
⑬のうち熱回収認定業者への処理委託量	0
⑭のうち熱回収認定業者以外の熱回収を行う業者への処理委託量	0

(特別管理産業廃棄物の種類: ③廃アルカリ(有害))

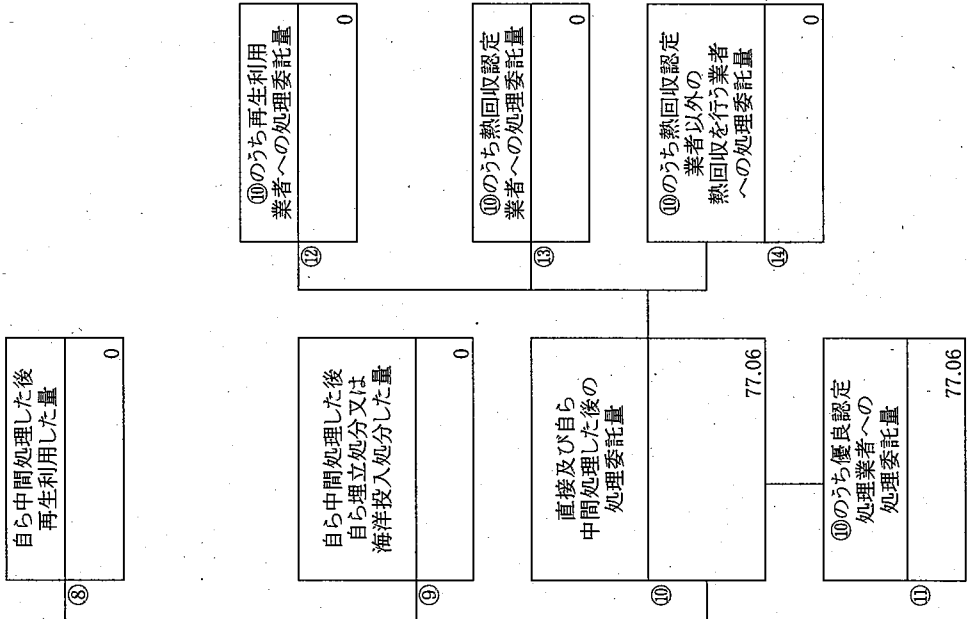
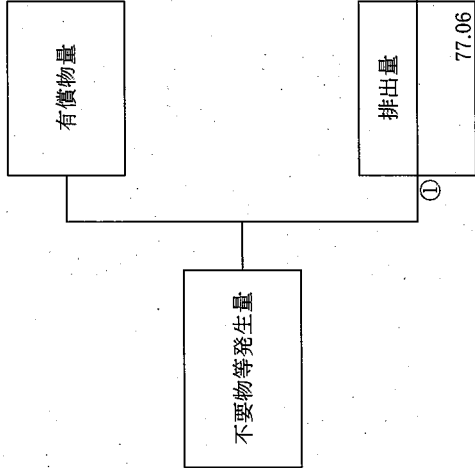
計画の実施状況



項目	実績値
①排出量	3.16
②+⑧自ら再生利用を行った量	0
⑤自ら熱回収を行った量	0
⑦自ら中間処理により減量した量	0
③+⑨自ら埋立処分又は海洋投入処分を行った量	0
⑩全処理委託量	3.16
⑪優良認定処理業者への処理委託量	3.16
⑫再生利用業者への処理委託量	0
⑬熱回収認定業者への処理委託量	0
⑭熱回収認定業者以外の業者熱回収を行う業者への処理委託量	0

(特別管理産業廃棄物の種類：④強アルカリ)

計画の実施状況



項目	実績値
①排出量	77.06
②+⑧自ら再生利用を行った量	0
⑤自ら熱回収を行った量	0
⑦自ら中間処理により減量した量	0
③+⑨自ら埋立処分又は海洋投入処分を行った量	0
⑩全処理委託量	77.06
⑪優良認定処理業者への処理委託量	77.06
⑫再生利用業者への処理委託量	0
⑬熱回収認定業者への処理委託量	0
⑭熱回収認定業者以外の熱回収を行う業者への処理委託量	0

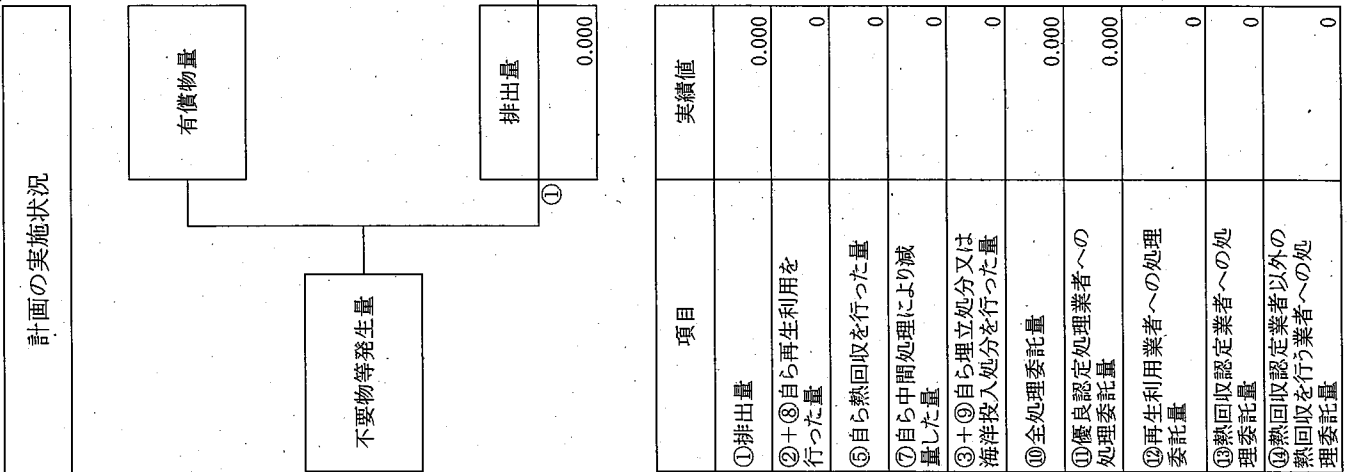
⑩のうち再生利用業者への処理委託量	0
-------------------	---

⑩のうち熱回収認定業者への処理委託量	0
--------------------	---

⑩のうち熱回収認定業者以外の業者を行う熱回収への処理委託量	0
-------------------------------	---

⑩のうち優良認定処理業者への処理委託量	77.06
---------------------	-------

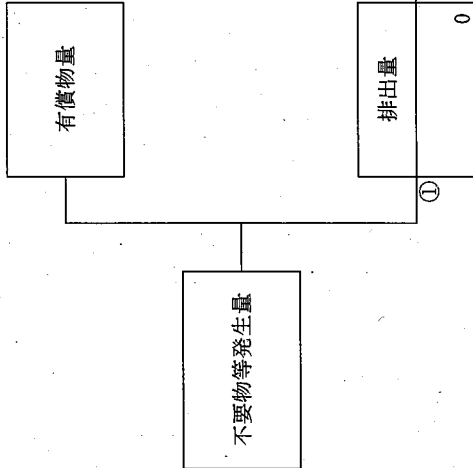
(特別管理産業廃棄物の種類：⑤廃酸(有害))



項目	実績値
①排出量	0.000
②+⑧自ら再生利用を 行った量	0
⑤自ら熱回収を行った量	0
⑦自ら中間処理により減 量した量	0
③+⑨自ら埋立処分又は 海洋投入処分を行った量	0
⑩全処理委託量	0.000
⑪優良認定処理業者への 処理委託量	0.000
⑫再生利用業者への処理 委託量	0
⑬熱回収認定業者への処 理委託量	0
⑭熱回収認定業者以外の 熱回収を行う業者への処 理委託量	0

(特別管理産業廃棄物の種類：⑤水銀)

計画の実施状況



② 自ら直接再生利用した量	0
---------------	---

③ 自ら直接埋立処分又は海洋投入処分した量	0
-----------------------	---

④ 自ら中間処理した量	0
-------------	---

⑤ ④のうち熱回収を行った量	0
----------------	---

⑥ 自ら中間処理した後の残さ量	0
-----------------	---

⑦ 自ら中間処理による減量した量	0
------------------	---

⑧ 自ら中間処理した後に再生利用した量	0
---------------------	---

⑨ 自ら中間処理した後に埋立処分又は海洋投入処分した量	0
-----------------------------	---

⑩ 直接及び自ら中間処理した後の処理委託量	0.0000
-----------------------	--------

⑪ ⑩のうち優良認定処理業者への処理委託量	0.0000
-----------------------	--------

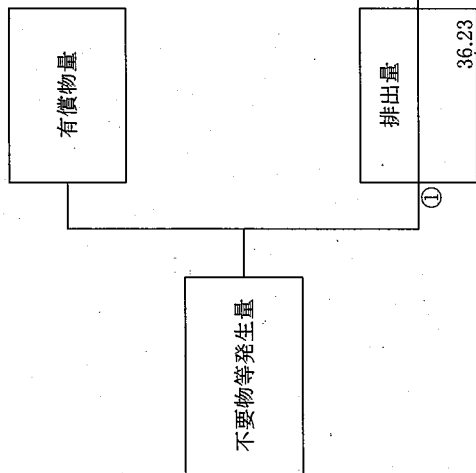
⑫ ⑩のうち再生利用業者への処理委託量	0
---------------------	---

⑬ ⑩のうち熱回収認定業者への処理委託量	0
----------------------	---

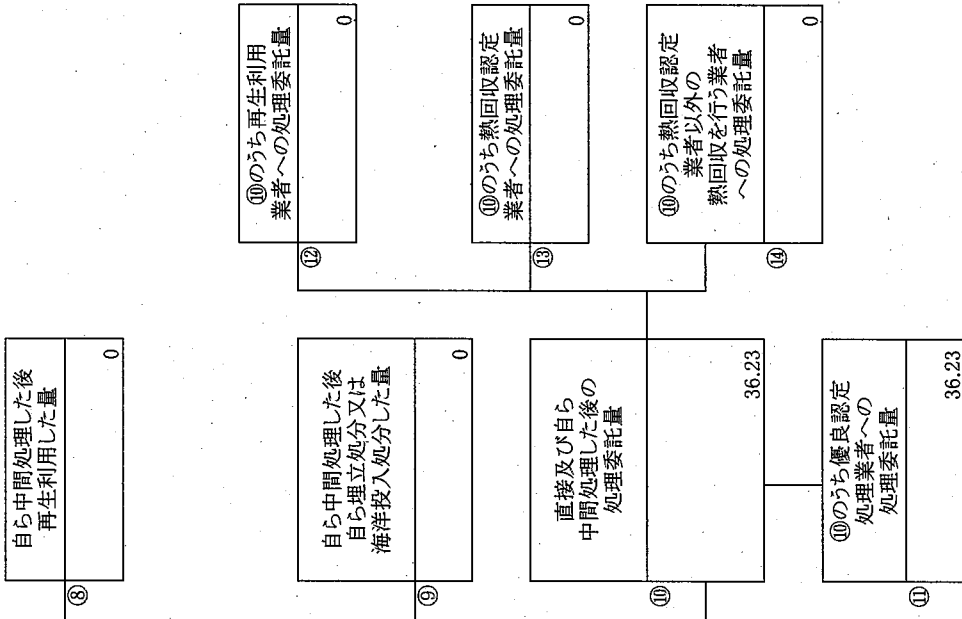
⑭ ⑩のうち熱回収認定業者以外の業者熱回収を行う業者への処理委託量	0
-----------------------------------	---

項目	実績値
① 排出量	0.0000
② + ⑧ 自ら再生利用を行った量	0
⑤ 自ら熱回収を行った量	0
⑦ 自ら中間処理により減量した量	0
③ + ⑨ 自ら埋立処分又は海洋投入処分を行った量	0
⑩ 全処理委託量	0.0000
⑪ 優良認定処理業者への処理委託量	0.0000
⑫ 再生利用業者への処理委託量	0
⑬ 熱回収認定業者への処理委託量	0
⑭ 熱回収認定業者以外の業者熱回収を行う業者への処理委託量	0

計画の実施状況 (特別管理産業廃棄物の種類：⑦引火性廃油(有害))



項目	実績値
①排出量	36.23
②+⑧自ら再生利用を行った量	0
⑤自ら熱回収を行った量	0
⑦自ら中間処理により減量した量	0
③+⑨自ら埋立処分又は海洋投入処分を行った量	0
⑩全処理委託量	36.23
⑪優良認定処理業者への処理委託量	36.23
⑫再生利用業者への処理委託量	0
⑬熱回収認定業者への処理委託量	0
⑭熱回収認定業者以外の熱回収を行う業者への処理委託量	0



⑩のうち再生利用業者への処理委託量	0
⑩のうち熱回収認定業者への処理委託量	0
⑩のうち熱回収認定業者以外の業者へ熱回収を行う業者への処理委託量	0
⑩のうち優良認定処理業者への処理委託量	36.23