


特別管理産業廃棄物処理計画実施状況報告書

2022年 6月 28日

大阪府知事 殿



提出者

住 所 大阪府阪南市下出17

氏 名 社会医療法人生長会 阪南市民病院

理事長 亀山 雅男

電話番号 072-471-3321

廃棄物の処理及び清掃に関する法律第12条の2第11項の規定に基づき、2021年度の特別管理産業廃棄物処理計画の実施状況を報告します。

| | |
|-----------------------|------------------------|
| 事業場の名称 | 社会医療法人生長会 阪南市民病院 |
| 事業場の所在地 | 大阪府阪南市下出17 |
| 事業の種類 | 83:医療業 |
| 特別管理産業廃棄物処理計画における計画期間 | 2021年4月1日 ~ 2022年3月31日 |

特別管理産業廃棄物処理計画における目標値

| 項目 | 目標値 | 項目 | 目標値 |
|------------------------------|--------|---------------------------|--------|
| 排出量 | 60.1 t | 全処理委託量 | 60.1 t |
| 自ら再生利用を行う特別管理産業廃棄物の量 | t | 優良認定処理業者への処理委託量 | 60.1 t |
| 自ら熱回収を行う特別管理産業廃棄物の量 | t | 再生利用業者への処理委託量 | t |
| 自ら中間処理により減量する特別管理産業廃棄物の量 | t | 認定熱回収業者への処理委託量 | t |
| 自ら埋立処分又は海洋投入処分を行う特別管理産業廃棄物の量 | t | 認定熱回収業者以外の熱回収を行う業者への処理委託量 | t |

電子情報処理組織の使用に関する事項

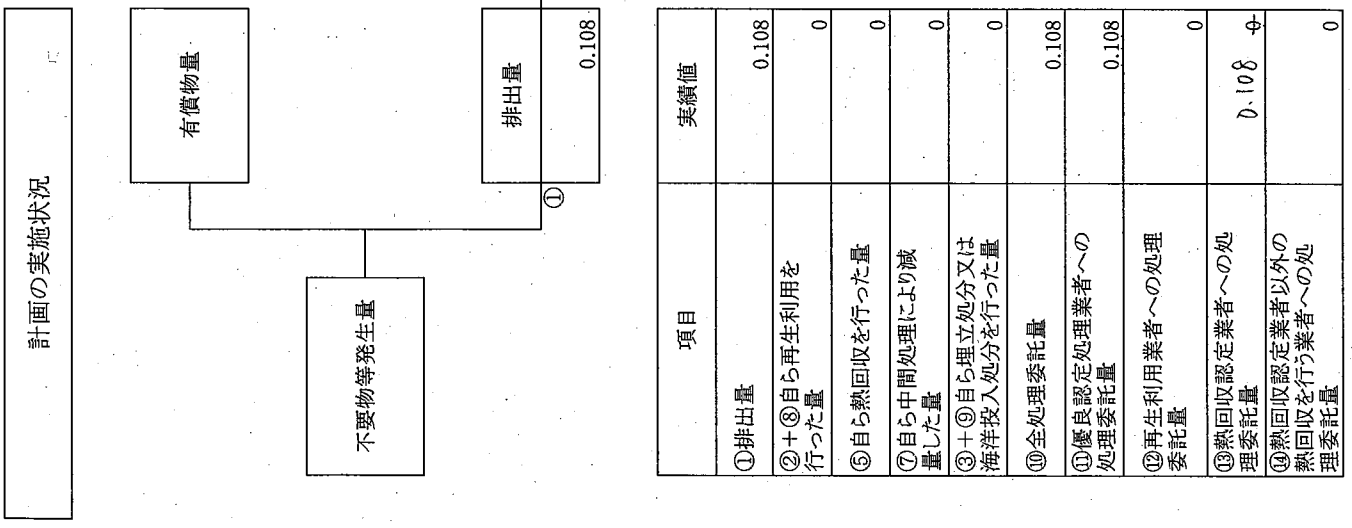
| | | |
|-----------------------------------|------|----------|
| 特別管理産業廃棄物排出量 (ポリ塩化ビフェニル廃棄物を除く) | 前々年度 | 63.173 t |
| | 前年度 | 96.624 t |

(電子情報処理組織の使用に関して実施した取組)

2021年4月から電子マニフェストを導入している。

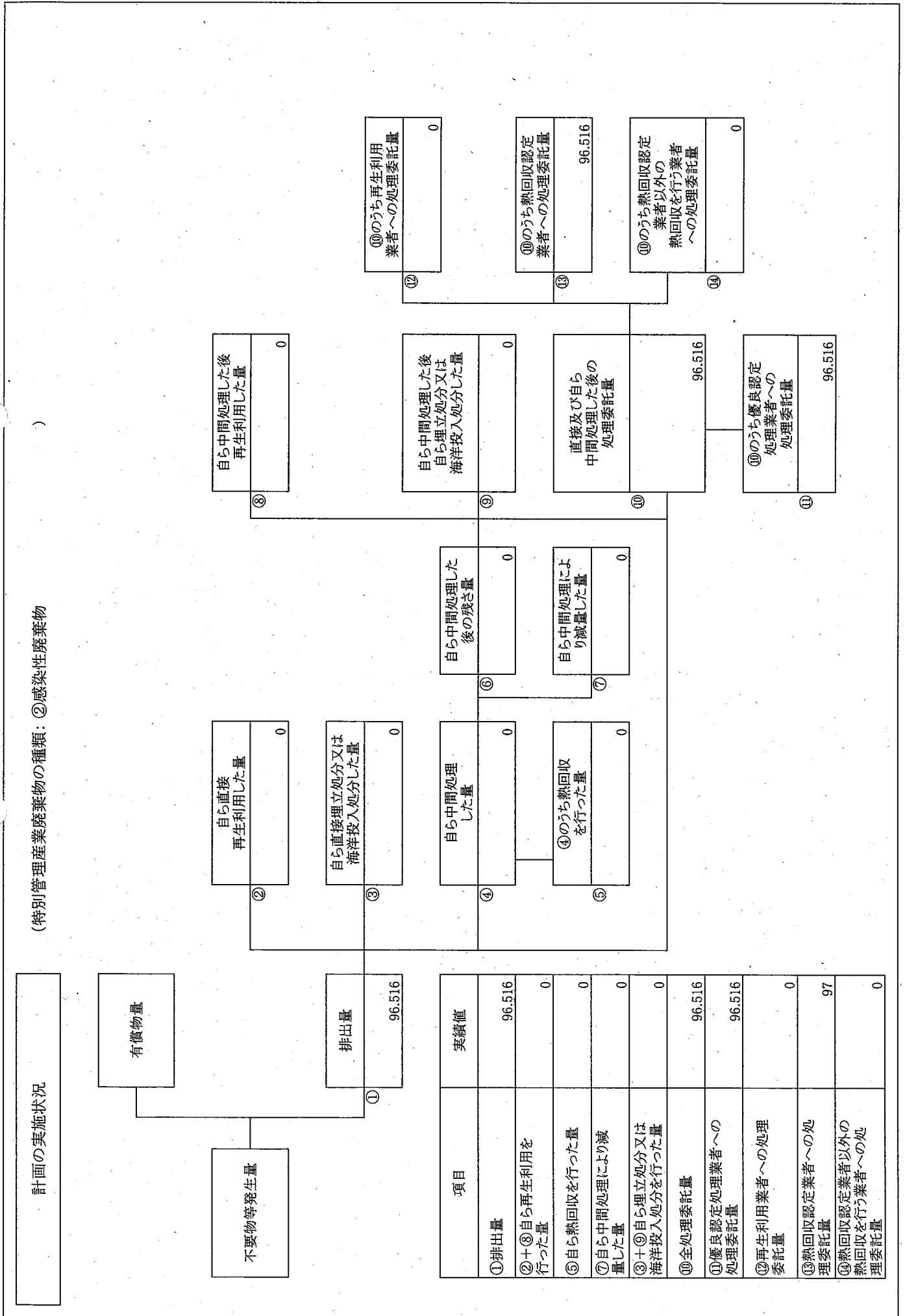
※事務処理欄

(特別管理産業廃棄物の種類：①引火性廃油)



| 項目 | 実績値 |
|-----------------------------|-------|
| ①排出量 | 0.108 |
| ②+③自ら再生利用を行った量 | 0 |
| ⑤ 自ら熱回収を行った量 | 0 |
| ⑦ 自ら中間処理により減量した量 | 0 |
| ③+④自ら埋立処分又は海洋投入処分を行った量 | 0 |
| ⑩ 全処理委託量 | 0.108 |
| ⑪ 優良認定処理業者への処理委託量 | 0.108 |
| ⑫ 再生利用業者への処理委託量 | 0 |
| ⑬ 熱回収認定業者への処理委託量 | 0.108 |
| ⑭ 熱回収認定業者以外の熱回収を行う業者への処理委託量 | 0 |

(特別管理産業廃棄物の種類：②感染性廃棄物)



| | | |
|---|------------------|---|
| ⑧ | 自ら中間処理した後再生利用した量 | 0 |
|---|------------------|---|

| | | |
|---|-------------------|---|
| ⑩ | ⑩のうち再生利用業者への処理委託量 | 0 |
|---|-------------------|---|

| | | |
|---|----------------------------|---|
| ⑨ | 自ら中間処理した後自ら埋立処分又は海洋投入処分した量 | 0 |
|---|----------------------------|---|

| | | |
|---|--------------------|--------|
| ⑪ | ⑩のうち熱回収認定業者への処理委託量 | 96.516 |
|---|--------------------|--------|

| | | |
|---|---------------------|--------|
| ⑩ | 直接及び自ら中間処理した後の処理委託量 | 96.516 |
|---|---------------------|--------|

| | | |
|---|-------------------------------|---|
| ⑫ | ⑩のうち熱回収認定業者以外の熱回収を行う業者への処理委託量 | 0 |
|---|-------------------------------|---|

| | | |
|---|---------------------|--------|
| ⑪ | ⑩のうち優良認定処理業者への処理委託量 | 96.516 |
|---|---------------------|--------|

| | | |
|---|-------------|---|
| ② | 自ら直接再生利用した量 | 0 |
|---|-------------|---|

| | | |
|---|---------------------|---|
| ③ | 自ら直接埋立処分又は海洋投入処分した量 | 0 |
|---|---------------------|---|

| | | |
|---|---------------|---|
| ⑥ | 自ら中間処理した後の残存量 | 0 |
|---|---------------|---|

| | | |
|---|----------------|---|
| ⑦ | 自ら中間処理により減量した量 | 0 |
|---|----------------|---|

| | | |
|---|-----------|---|
| ④ | 自ら中間処理した量 | 0 |
|---|-----------|---|

| | | |
|---|--------------|---|
| ⑤ | ④のうち熱回収を行った量 | 0 |
|---|--------------|---|

| 項目 | 実績値 |
|----------------------------|--------|
| ①排出量 | 96.516 |
| ②+③自ら再生利用を行った量 | 0 |
| ⑤自ら熱回収を行った量 | 0 |
| ⑦自ら中間処理により減量した量 | 0 |
| ③+④自ら埋立処分又は海洋投入処分を行った量 | 0 |
| ⑩全処理委託量 | 96.516 |
| ⑪優良認定処理業者への処理委託量 | 96.516 |
| ⑫再生利用業者への処理委託量 | 0 |
| ⑬熱回収認定業者への処理委託量 | 97 |
| ⑭熱回収認定業者以外の熱回収を行う業者への処理委託量 | 0 |