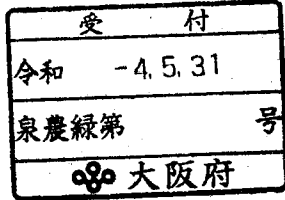


特別管理産業廃棄物処理計画実施状況報告書

令和 4 年 5 月 31日

大阪府泉州農と緑の総合事務所長 殿



提出者 ENEOS株式会社製造部 大阪事業所
 住 所 高石市高砂二丁目一番地
 氏 名 事業所長 弘永 万人
 (法人にあつては、名称及び代表者の氏名)
 電話番号 072-268-3630

廃棄物の処理及び清掃に関する法律第12条の2第11項の規定に基づき、令和 3年度の特別管理産業廃棄物処理計画の実施状況を報告します。

事業場の名称	ENEOS株式会社製造部大阪事業所
事業場の所在地	高石市高砂二丁目一番地
事業の種類	33 電気業
特別管理産業廃棄物処理計画における計画期間	令和3年4月1日 ~ 令和4年3月31日

特別管理産業廃棄物処理計画における目標値




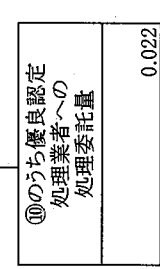
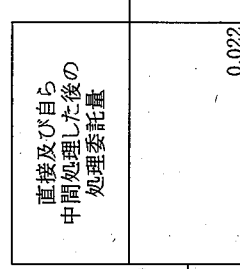







項目	目標値	項目	目標値
排出量	1207 4,270/t	全処理委託量	1207 4,270 t
自ら再生利用を行う特別管理産業廃棄物の量	t	優良認定処理業者への処理委託量	1,200 t
自ら熱回収を行う特別管理産業廃棄物の量	t	再生利用業者への処理委託量	50 t
自ら中間処理により減量する特別管理産業廃棄物の量	t	認定熱回収業者への処理委託量	t
自ら埋立処分又は海洋投入処分を行う特別管理産業廃棄物の量	t	認定熱回収業者以外の熱回収を行う業者への処理委託量	t

電子情報処理組織の使用に関する事項

特別管理産業廃棄物排出量 (ポリ塩化ビフェニル廃棄物を除く。)	前年度 19.87 t 16.068 t 前々年度 0 t 19.87 t
(電子情報処理組織の使用に関して実施した取組) 電子マニフェスト使用100%を継続	
※事務処理欄	

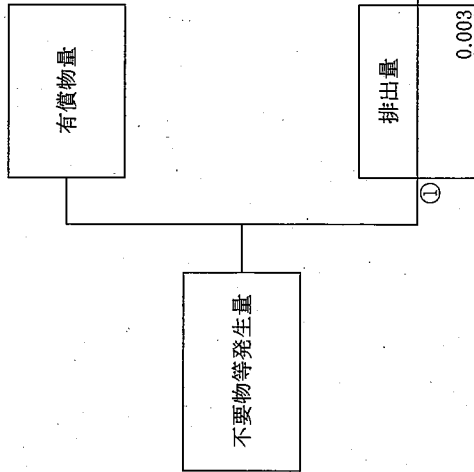
(特別管理産業廃棄物の種類：①pH2.0以下の廃酸)

項目	実績値
①排出量	0.022
②+⑧自ら再生利用を行った量	0.000
⑤自ら熱回収を行った量	0.000
⑦自ら中間処理により減量した量	0.000
③+④+⑨自ら埋立処分又は海洋投入処分を行った量	0.000
⑩全処理委託量	0.022
⑪優良認定処理業者への処理委託量	0.022
⑫再生利用業者への処理委託量	0.022
⑬熱回収認定業者への処理委託量	0.000
⑭熱回収認定業者以外の熱回収を行う業者への処理委託量	0.000



(特別管理産業廃棄物の種類: ②pH12.5以上の廃アルカリ)

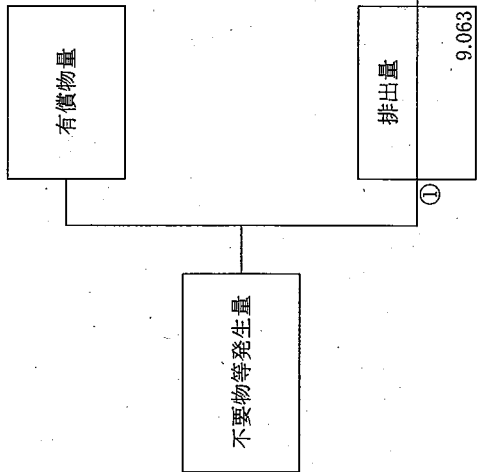
計画の実施状況



項目	実績値
①排出量	0.003
②+③自ら再生利用を行った量	0.000
⑤自ら熱回収を行った量	0.000
⑦自ら中間処理により減量した量	0.000
③+④自ら埋立処分又は海洋投入処分を行った量	0.000
⑩全処理委託量	0.003
⑪優良認定処理業者への処理委託量	0.003
⑫再生利用業者への処理委託量	0.003
⑬熱回収認定業者への処理委託量	0.000
⑭熱回収認定業者以外の熱回収を行う業者への処理委託量	0.000

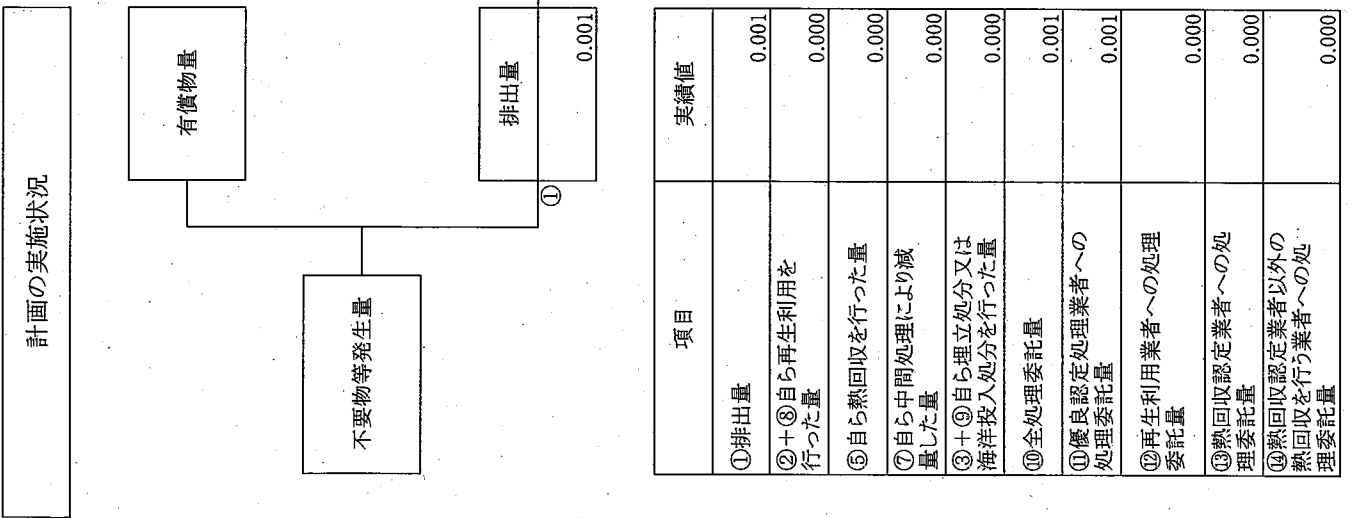
(特別管理産業廃棄物の種類: ③燃えやすい廃油)

項目	実績値
①排出量	9.063
②+⑧自ら再生利用を行った量	0.000
⑤自ら熱回収を行った量	0.000
⑦自ら中間処理により減量した量	0.000
③+⑨自ら埋立処分又は海洋投入処分を行った量	0.000
⑩全処理委託量	9.063
⑪優良認定処理業者への処理委託量	9.063
⑫再生利用業者への処理委託量	0.210
⑬熱回収認定業者への処理委託量	0.000
⑭熱回収認定業者以外の熱回収を行う業者への処理委託量	0.000



計画の実施状況

(特別管理産業廃棄物の種類：④汚泥(基準値を超える有害物質を含むもの))

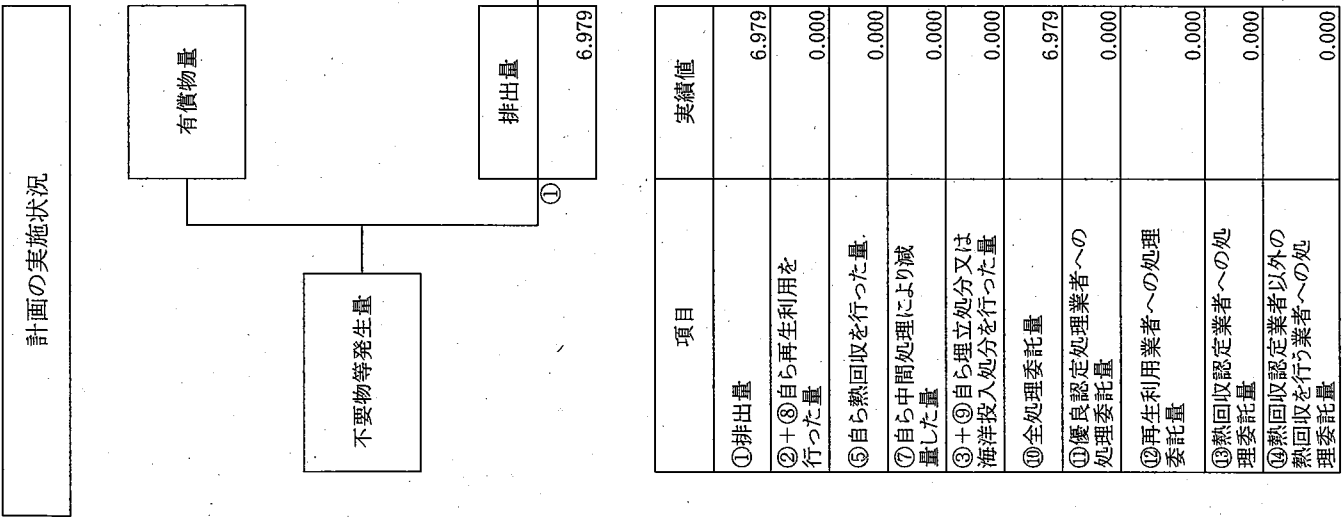


項目	実績値
①排出量	0.001
②+⑧自ら再生利用を行った量	0.000
⑤自ら熱回収を行った量	0.000
⑦自ら中間処理により減量した量	0.000
③+④自ら埋立処分又は海洋投入処分を行った量	0.000
⑩全処理委託量	0.001
⑪優良認定処理業者への処理委託量	0.001
⑫再生利用業者への処理委託量	0.000
⑬熱回収認定業者への処理委託量	0.000
⑭熱回収認定業者以外の熱回収を行う業者への処理委託量	0.000

② 自ら直接再生利用した量	0.000
③ 自ら直接埋立処分又は海洋投入処分した量	0.000
④ 自ら中間処理した量	0.000
⑤ ④のうち熱回収を行った量	0.000
⑥ 自ら中間処理した後の残さ量	0.000
⑦ 自ら中間処理により減量した量	0.000
⑧ 自ら中間処理した後再生利用した量	0.000
⑨ 自ら中間処理した後自ら埋立処分又は海洋投入処分した量	0.000
⑩ 直接及び自ら中間処理した後の処理委託量	0.001
⑪ ⑩のうち優良認定処理業者への処理委託量	0.001
⑫ ⑩のうち熱回収認定業者以外の熱回収を行う業者への処理委託量	0.000
⑬ ⑩のうち熱回収認定業者への処理委託量	0.000
⑭ ⑩のうち熱回収認定業者以外の熱回収を行う業者への処理委託量	0.000

有償物量	
不要物等発生量	
① 排出量	0.001

(特別管理産業廃棄物の種類：⑤廃PCB等・PCB汚染物・PCB処理物)



有償物量

不要物等発生量

排出量
① 6.979

② 自ら直接再生利用した量
0.000

③ 自ら直接埋立処分又は海洋投入処分した量
0.000

④ 自ら中間処理した量
0.000

⑤ ④のうち熱回収を行った量
0.000

⑥ 自ら中間処理した後再生利用した量
0.000

⑦ 自ら中間処理した後の残さ量
0.000

⑧ 自ら中間処理により減量した量
0.000

⑨ 自ら中間処理した後埋立処分又は海洋投入処分した量
0.000

⑩ 直接及び自ら中間処理した後の処理委託量
6.979

⑪ ⑩のうち優良認定処理業者への処理委託量
0.000

⑫ ⑩のうち再生利用業者への処理委託量
0.000

⑬ ⑩のうち熱回収認定業者への処理委託量
0.000

⑭ ⑩のうち熱回収認定業者以外の熱回収を行う業者への処理委託量
0.000

項目	実績値
①排出量	6.979
②+③自ら再生利用を行った量	0.000
⑤自ら熱回収を行った量	0.000
⑦自ら中間処理により減量した量	0.000
⑧+⑩自ら埋立処分又は海洋投入処分を行った量	0.000
⑩全処理委託量	6.979
⑪優良認定処理業者への処理委託量	0.000
⑫再生利用業者への処理委託量	0.000
⑬熱回収認定業者への処理委託量	0.000
⑭熱回収認定業者以外の熱回収を行う業者への処理委託量	0.000