

産業廃棄物処理計画実施状況報告書

令和3年 6月 11日

大阪府知事 殿

(大阪府泉州農と緑の総合事務所長 様)

提出者

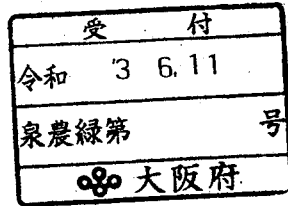
住 所 大阪府大阪市中央区道修町4-5-13

氏 名 藤本化学製品株式会社

代表取締役 藤本和将

(法人にあつては、名称及び代表者の氏名)

電話番号 06-6222-0147



廃棄物の処理及び清掃に関する法律第12条第10項の規定に基づき、令和2年度の産業廃棄物処理計画の実施状況を報告します。

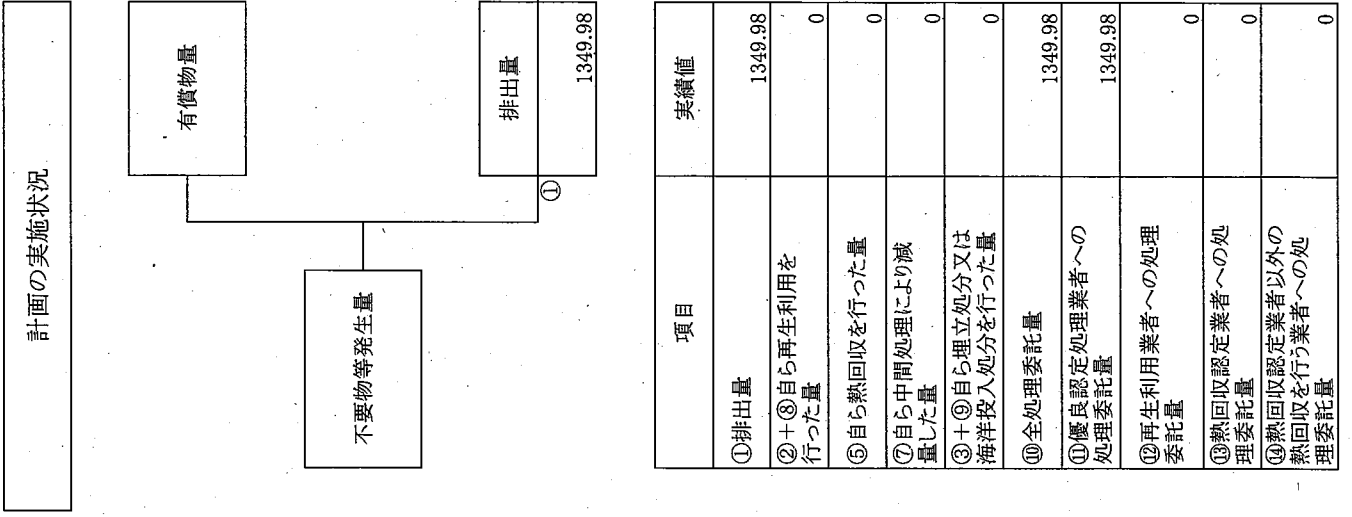
事業場の名称	藤本化学製品株式会社 泉北工場
事業場の所在地	大阪府泉大津市臨海町1-24
事業の種類	16:化学工業
産業廃棄物処理計画における計画期間	令和2年4月1日～令和3年3月31日

産業廃棄物処理計画における目標値

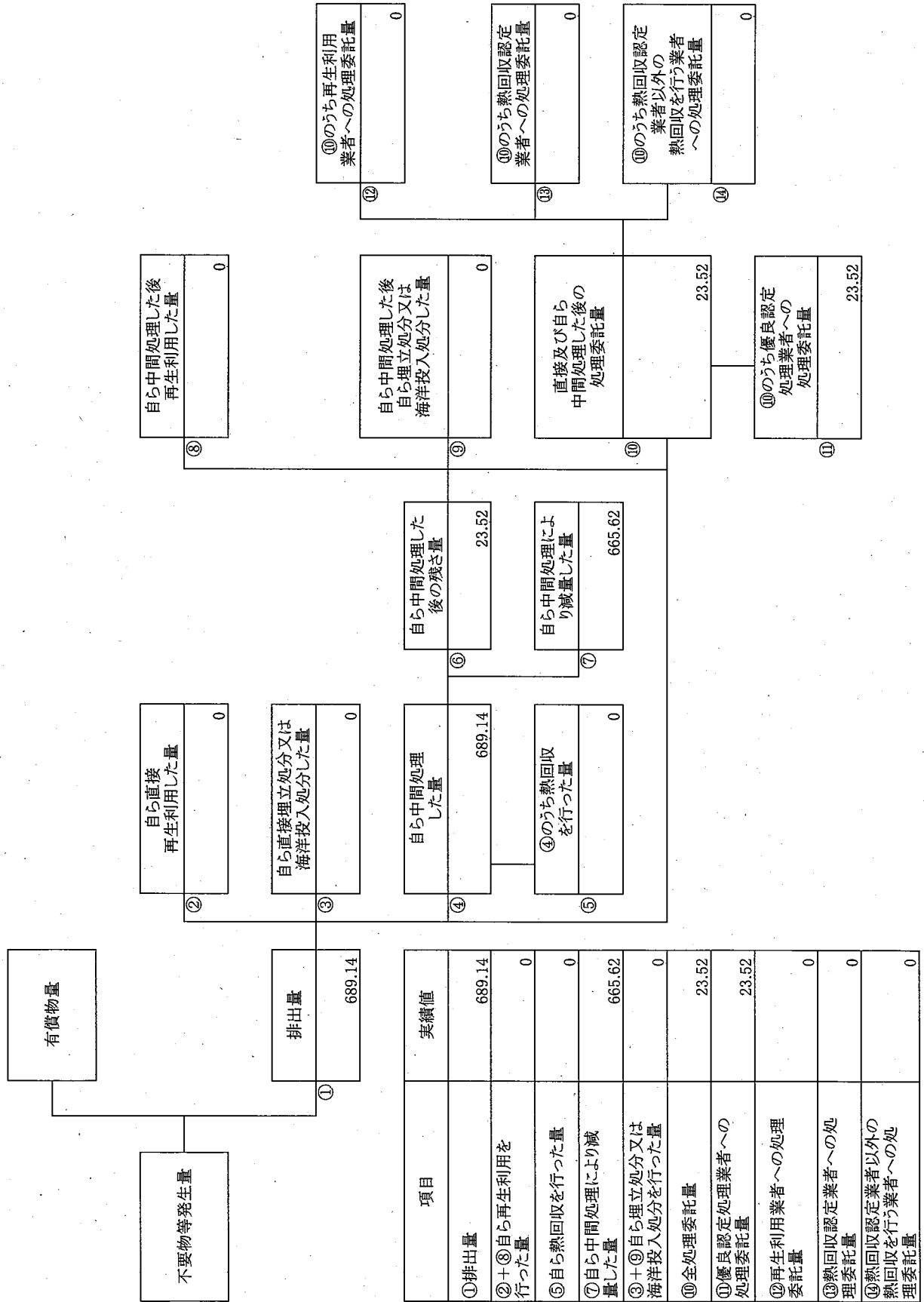
項目	目標値	項目	目標値
排出量	2122	全処理委託量	1151
自ら再生利用を行う産業廃棄物の量	0t	優良認定処理業者への処理委託量	105t
自ら熱回収を行う産業廃棄物の量	0t	再生利用業者への処理委託量	36t
自ら中間処理により減量する産業廃棄物の量	971t	認定熱回収業者への処理委託量	0t
自ら埋立処分又は海洋投入処分を行う産業廃棄物の量	0t	認定熱回収業者以外の熱回収を行う業者への処理委託量	0t

※事務処理欄

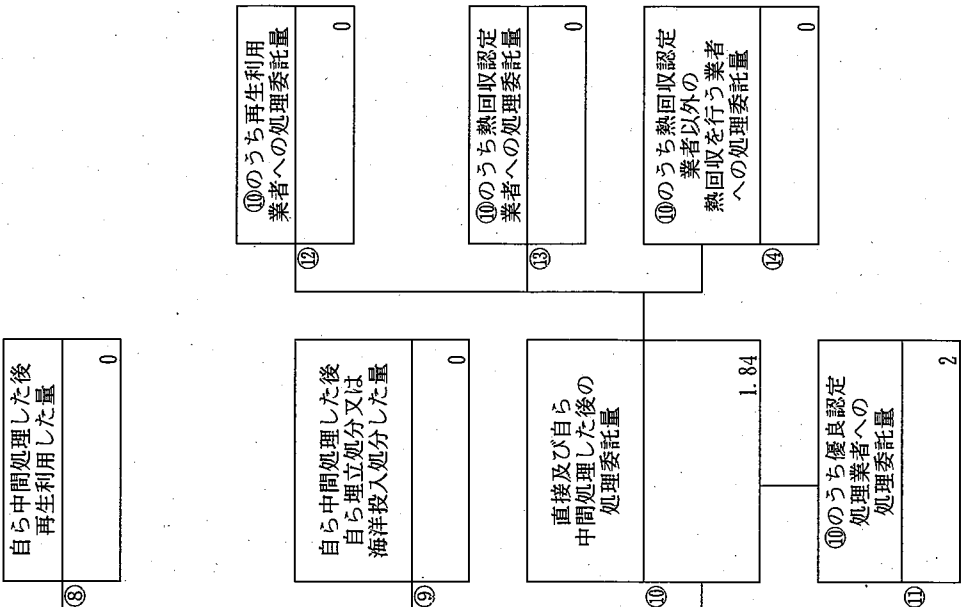
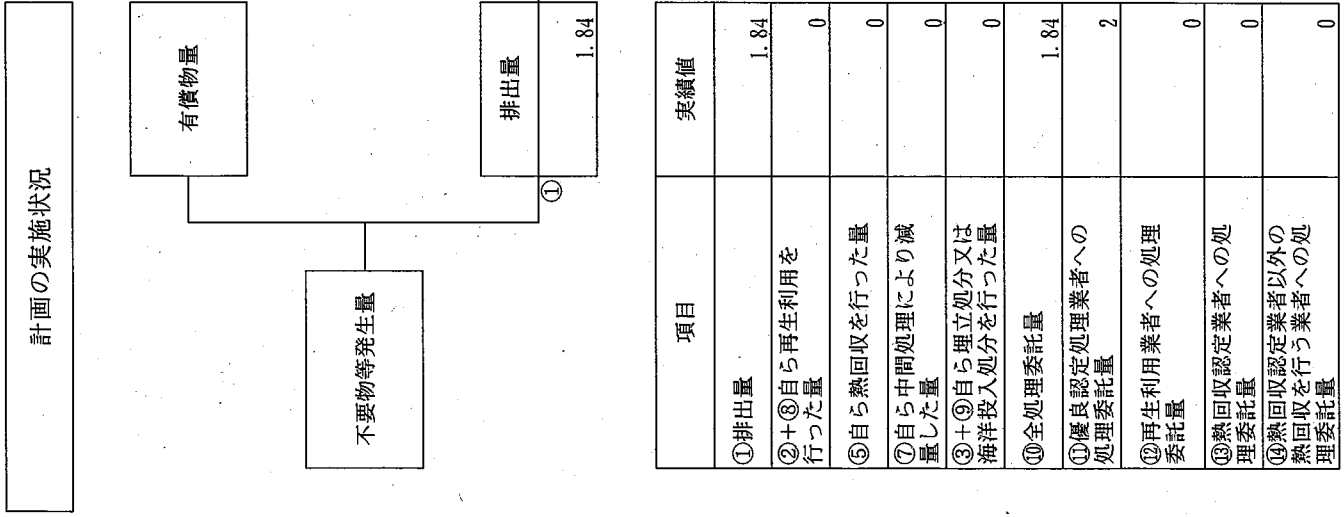
(産業廃棄物の種類: ①廃アルカリ)



計画の実施状況 (産業廃棄物の種類: ②有機性汚泥A)



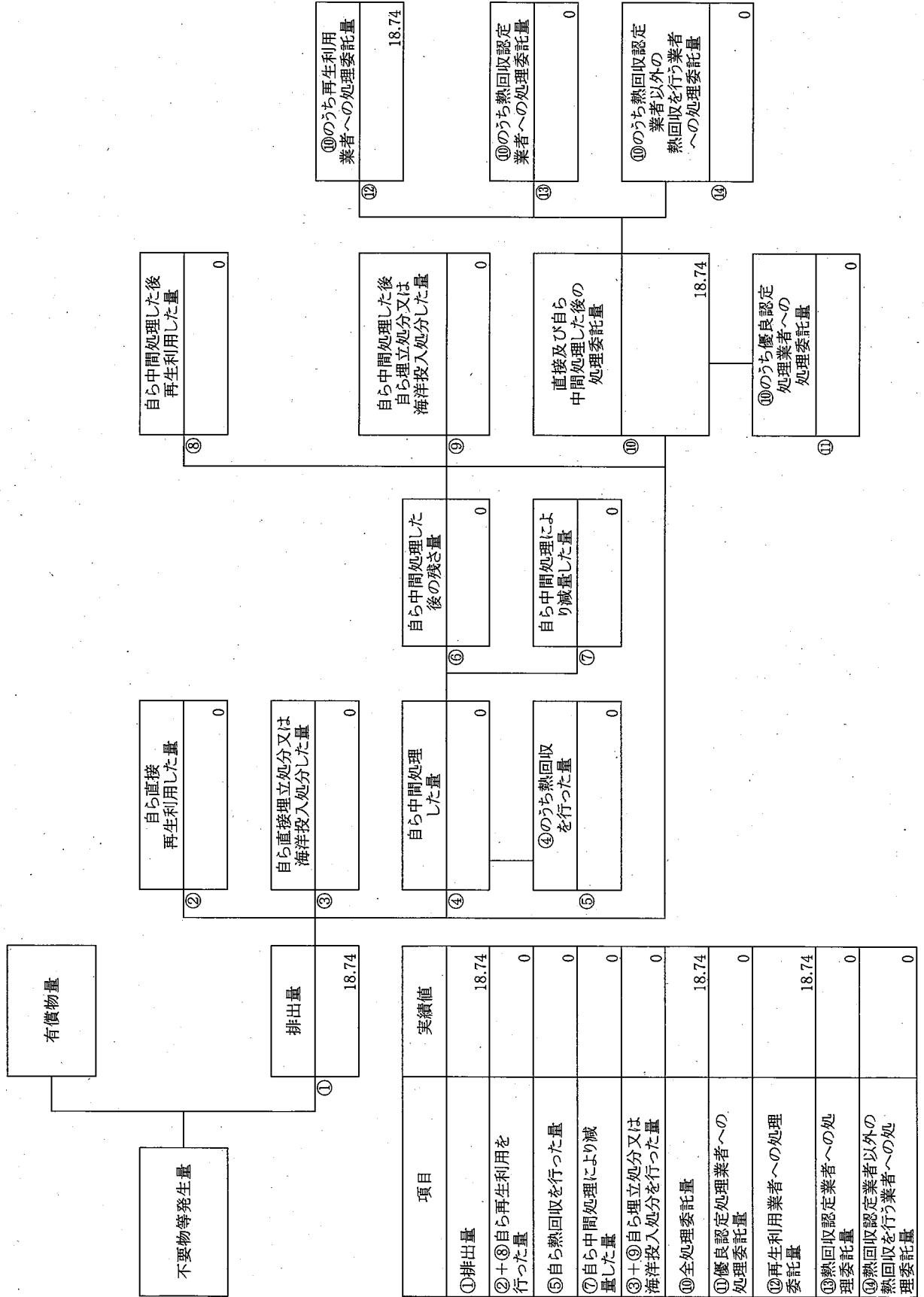
(産業廃棄物の種類: ③有機性汚泥B)



項目	実績値
①排出量	1.84
②+③自ら再生利用を行った量	0
⑤自ら熱回収を行った量	0
⑦自ら中間処理により減量した量	0
③+⑤+⑦自ら埋立処分又は海洋投入処分を行った量	0
⑩全処理委託量	1.84
⑪優良認定処理業者への処理委託量	2
⑫再生利用業者への処理委託量	0
⑬熱回収認定業者への処理委託量	0
⑭熱回収認定業者以外の熱回収を行う業者への処理委託量	0

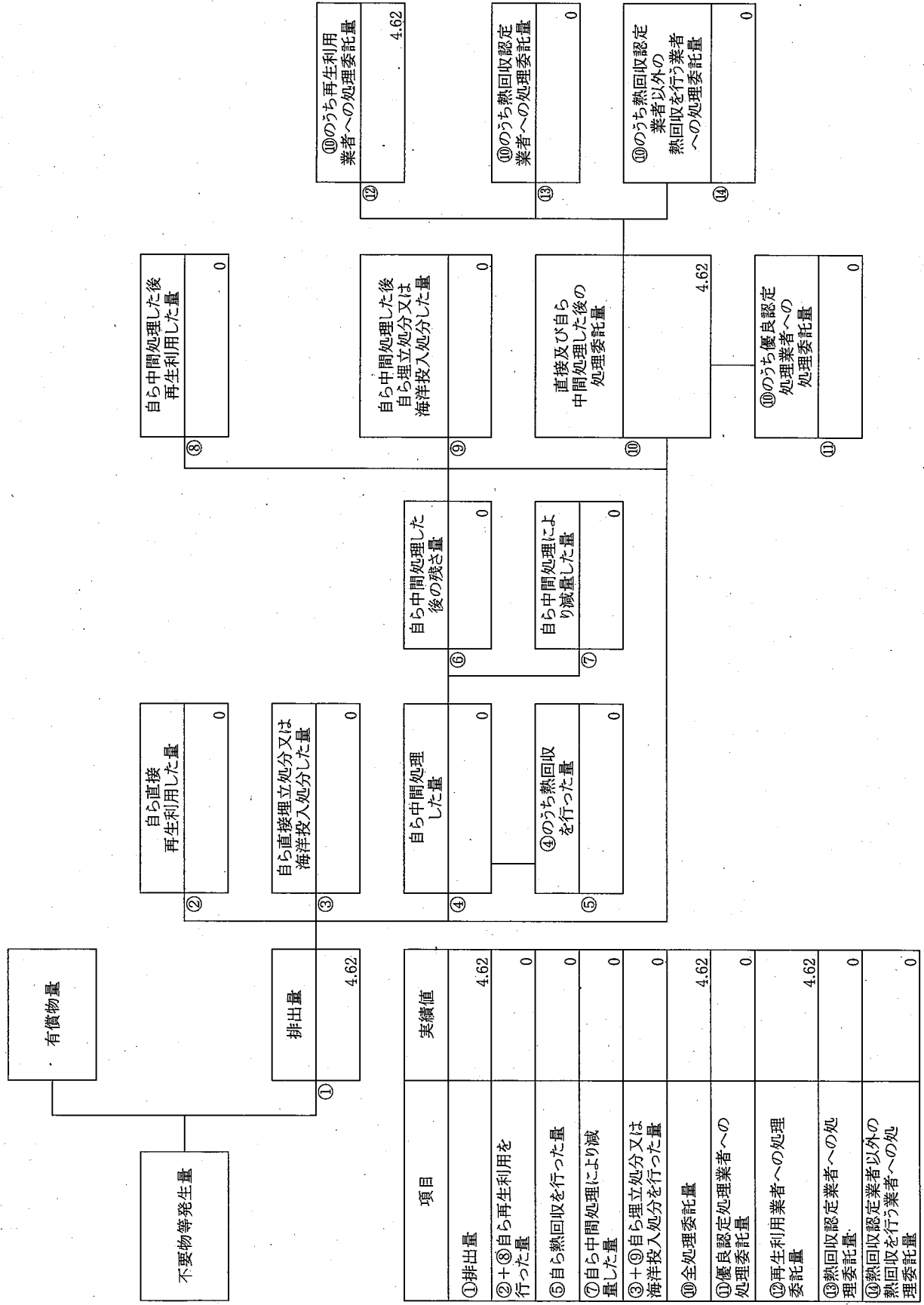
(産業廃棄物の種類: ⑤管理型混合廃棄物)

計画の実施状況



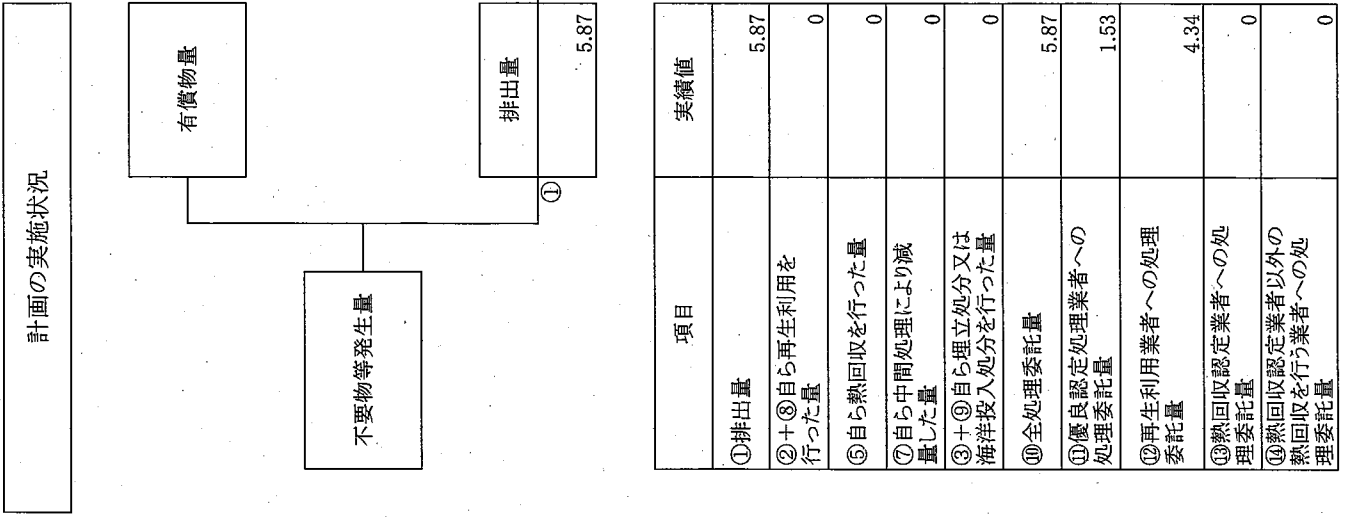
項目	実績値
①排出量	18.74
②+⑧自ら再生利用を行った量	0
⑤自ら熱回収を行った量	0
⑦自ら中間処理により減量した量	0
③+⑤自ら埋立処分又は海洋投入処分を行った量	0
⑩全処理委託量	18.74
⑪優良認定処理業者への処理委託量	0
⑫再生利用業者への処理委託量	18.74
⑬熱回収認定業者への処理委託量	0
⑭熱回収認定業者以外の熱回収を行う業者への処理委託量	0

計画の実施状況 (産業廃棄物の種類: ⑥プラスチック製廃包装容器)



項目	実績値
①排出量	4.62
②+⑧自ら再生利用を行った量	0
⑤自ら熱回収を行った量	0
⑦自ら中間処理により減量した量	0
③+⑨自ら埋立処分又は海洋投入処分を行った量	0
⑩全処理委託量	4.62
⑪優良認定処理業者への処理委託量	0
⑫再生利用業者への処理委託量	4.62
⑬熱回収認定業者への処理委託量	0
⑭熱回収認定業者以外の熱回収を行う業者への処理委託量	0
⑮熱回収を行う業者への処理委託量	0

(産業廃棄物の種類: ①木くず)



自ら中間処理した後再生利用した量	0
------------------	---

自ら中間処理した後自ら埋立処分又は海洋投入処分した量	0
----------------------------	---

直接及び自ら中間処理した後の処理委託量	5.87
---------------------	------

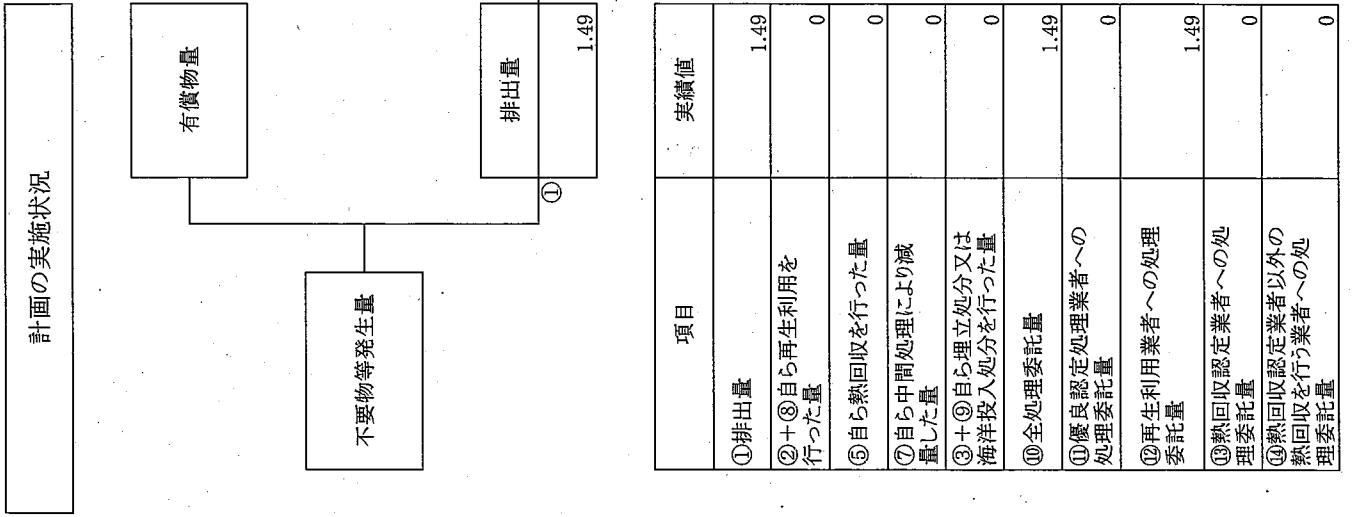
⑩のうち優良認定処理業者への処理委託量	1.53
---------------------	------

⑩のうち再生利用業者への処理委託量	4.34
-------------------	------

⑩のうち熱回収認定業者への処理委託量	0
--------------------	---

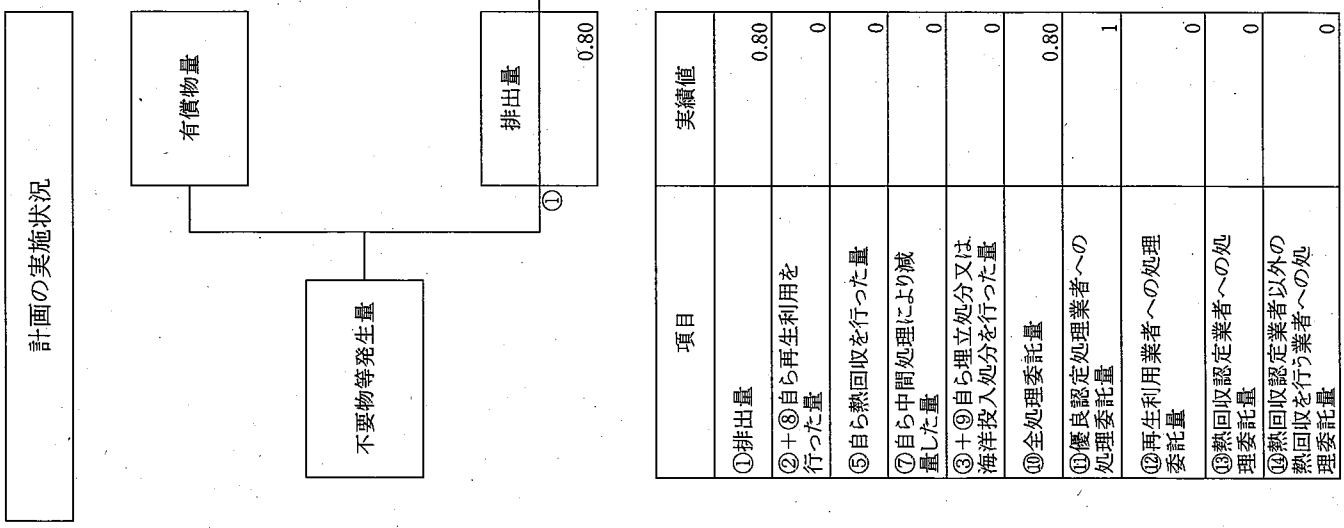
⑩のうち熱回収認定業者以外の熱回収を行う業者への処理委託量	0
-------------------------------	---

(産業廃棄物の種類: ⑧金属くず)



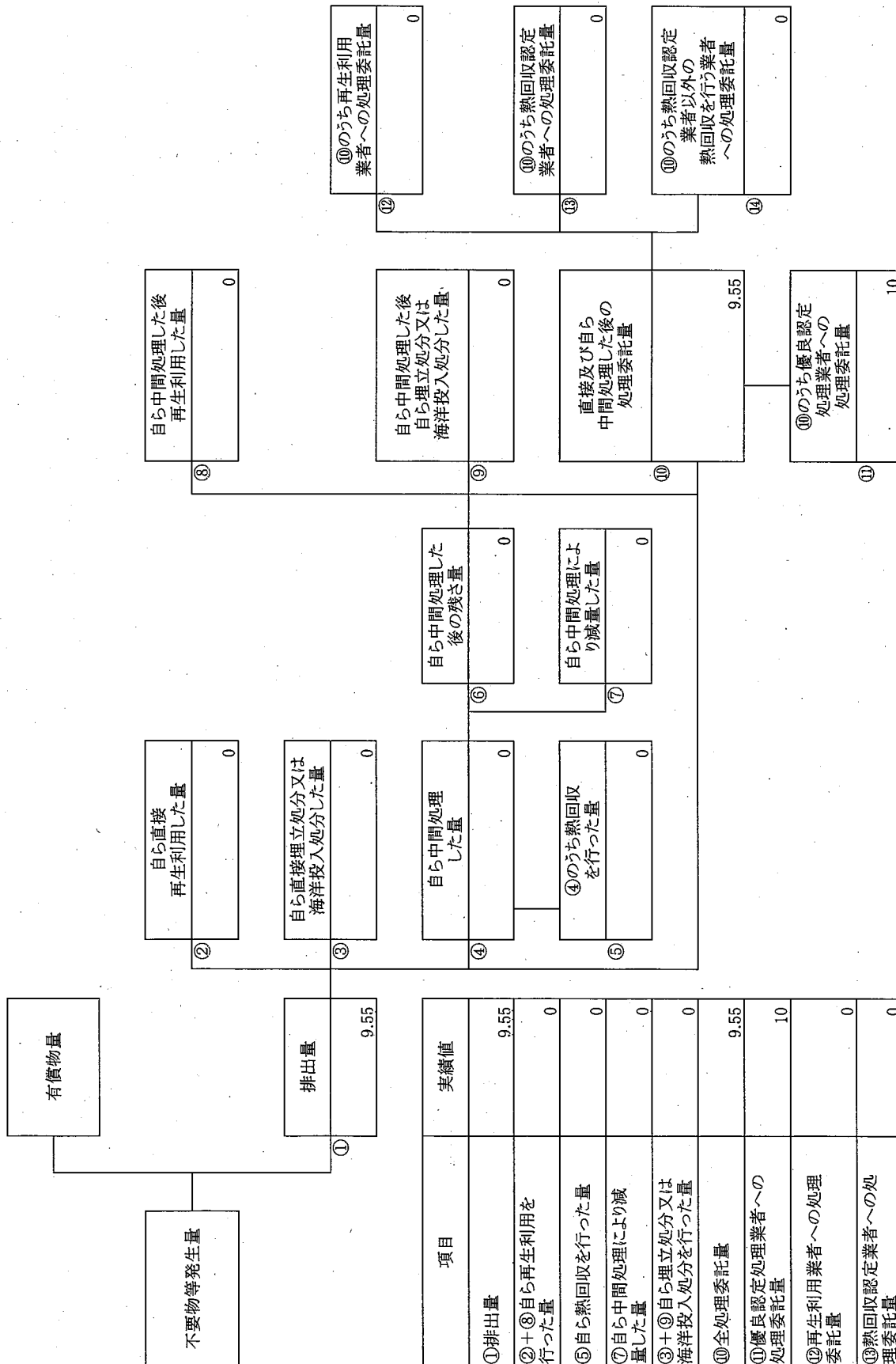
項目	実績値
①排出量	1.49
②+③自ら再生利用を行った量	0
⑤自ら熱回収を行った量	0
⑦自ら中間処理により減量した量	0
③+⑤+⑦自ら埋立処分又は海洋投入処分を行った量	0
⑩全処理委託量	1.49
⑪優良認定処理業者への処理委託量	0
⑫再生利用業者への処理委託量	1.49
⑬熱回収認定業者への処理委託量	0
⑭熱回収認定業者以外の熱回収を行う業者への処理委託量	0

(産業廃棄物の種類: ⑨) 廃溶剤



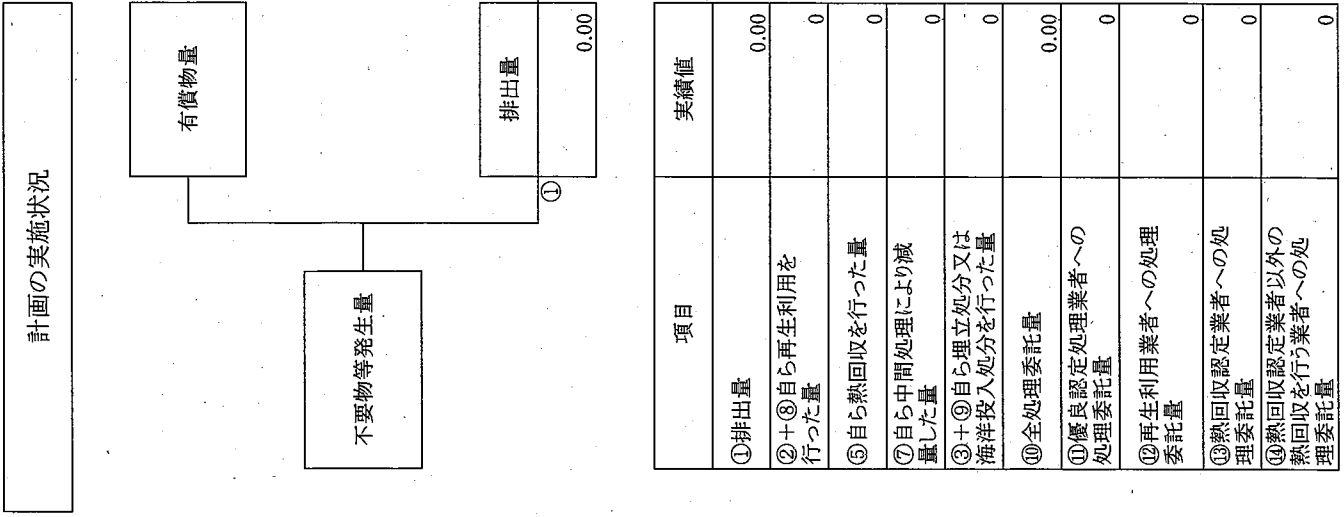
(産業廃棄物の種類: ⑩無機性汚泥)

計画の実施状況

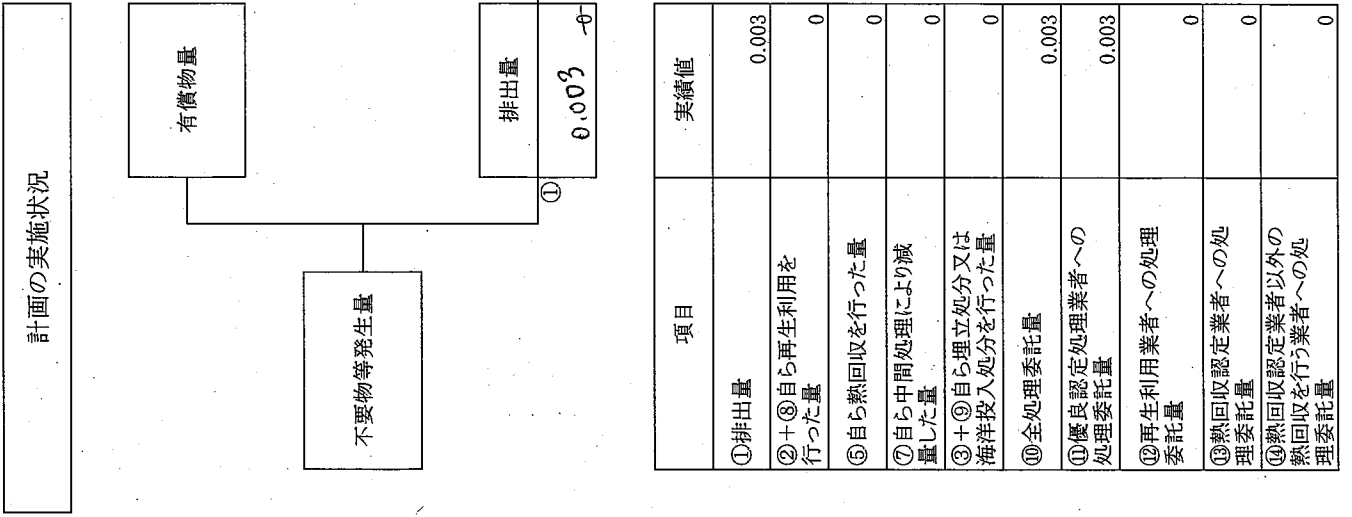


項目	実績値
①排出量	9.55
②+⑧自ら再生利用を行った量	0
⑤自ら熱回収を行った量	0
⑦自ら中間処理により減量した量	0
③+⑨自ら埋立処分又は海洋投入処分を行った量	0
⑩全処理委託量	9.55
⑪優良認定処理業者への処理委託量	10
⑫再生利用業者への処理委託量	0
⑬熱回収認定業者への処理委託量	0
⑭熱回収認定業者以外の業者への処理委託量	0

(産業廃棄物の種類: ①下水汚泥)



(産業廃棄物の種類: ⑫ガラスくず等)



項目	実績値
①排出量	0.003
②+③+④+⑤+⑥+⑦を行った量	0
⑧自ら熱回収を行った量	0
⑦自ら中間処理により減量した量	0
③+④+⑤+⑥+⑦海洋投入処分を行った量	0
⑩全処理委託量	0.003
⑪優良認定処理業者への処理委託量	0.003
⑫再生利用業者への処理委託量	0
⑬熱回収認定業者への処理委託量	0
⑭熱回収認定業者以外の熱回収を行う業者への処理委託量	0

