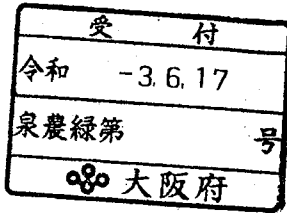


産業廃棄物処理計画実施状況報告書

令和 3年 6月 17日

大阪府泉州農と緑の総合事務所長 殿



提出者 ENEOS(株)株式会社製造部 大阪事業所  
 住 所 高石市高砂二丁目一番地  
 氏 名 事業所長 弘永 万人  
 (法人にあつては、名称及び代表者の氏名)  
 電話番号 072-268-3630

廃棄物の処理及び清掃に関する法律第12条第10項の規定に基づき、令和 2年度の産業廃棄物処理計画の実施状況を報告します。

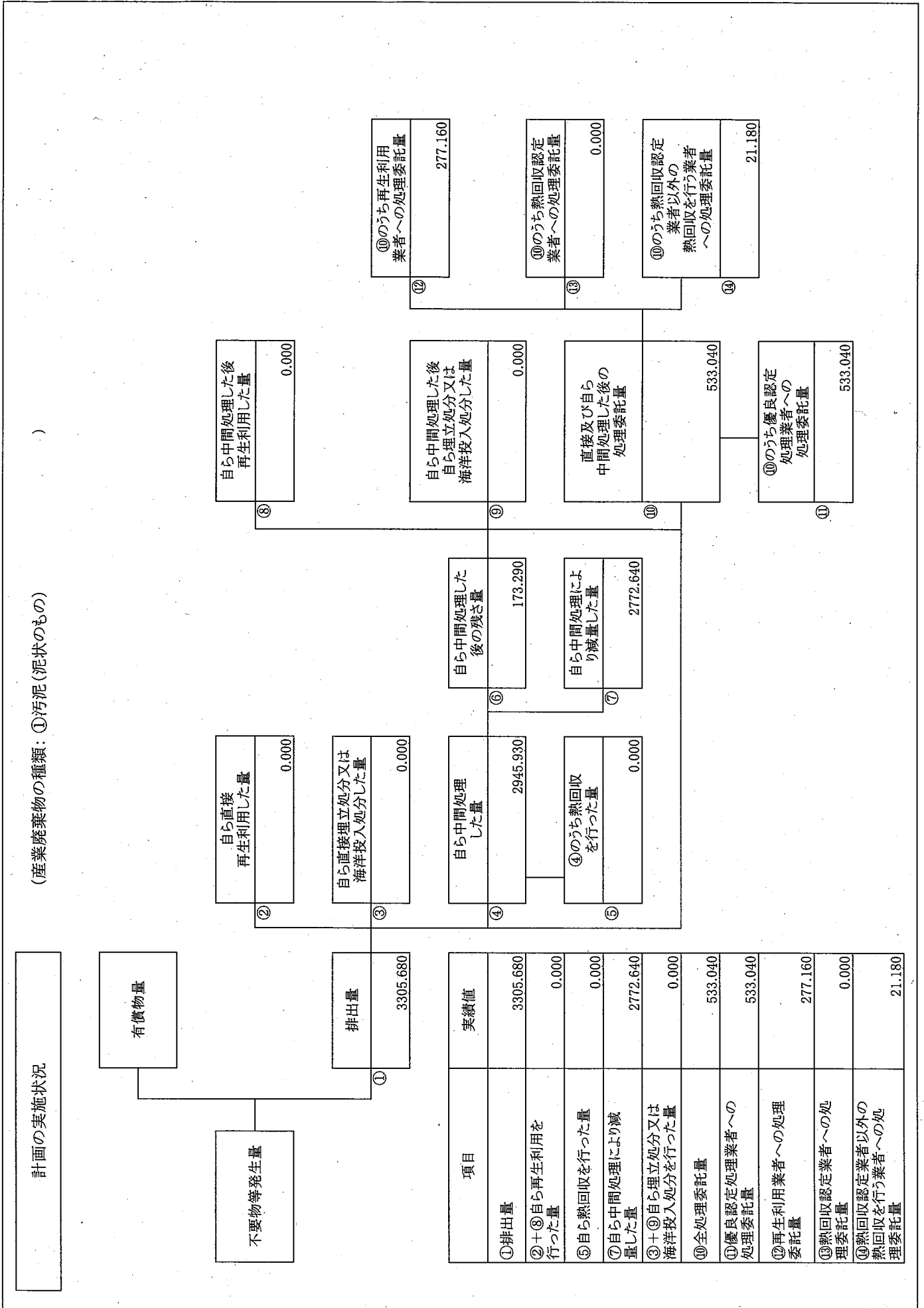
事業場の名称	大阪国際石油精製(株) 大阪製油所
事業場の所在地	高石市高砂二丁目一番地
事業の種類	17 石油製品・石炭製品製造業
産業廃棄物処理計画における計画期間	令和2年4月1日 ~ 令和2年9月30日

産業廃棄物処理計画における目標値

項目	目標値	項目	目標値
排出量	4,072 t	全処理委託量	1,747 t
自ら再生利用を行う産業廃棄物の量	0 t	優良認定処理業者への処理委託量	967
自ら熱回収を行う産業廃棄物の量	0 t	再生利用業者への処理委託量	1,551 t
自ら中間処理により減量する産業廃棄物の量	2,325 t	認定熱回収業者への処理委託量	0 t
自ら埋立処分又は海洋投入処分を行う産業廃棄物の量	0 t	認定熱回収業者以外の熱回収を行う業者への処理委託量	56 t

※事務処理欄

(産業廃棄物の種類: ①汚泥(泥状のもの) )



計画の実施状況

有償物量

不要物等発生量

排出量

② 自ら直接再生利用した量  
0.000

③ 自ら直接埋立処分又は海洋投入処分した量  
0.000

④ 自ら中間処理した量  
2945.930

⑤ ④のうち熱回収を行った量  
0.000

⑥ 自ら中間処理した後の残さ  
173.290

⑦ 自ら中間処理による減量した量  
2772.640

⑧ 自ら中間処理した後再生利用した量  
0.000

⑨ 自ら中間処理した後自ら埋立処分又は海洋投入処分した量  
0.000

⑩ 直接及びび自ら中間処理した後の処理委託量  
533.040

⑪ ⑩のうち優良認定処理業者への処理委託量  
533.040

⑫ ⑩のうち再生利用業者への処理委託量  
277.160

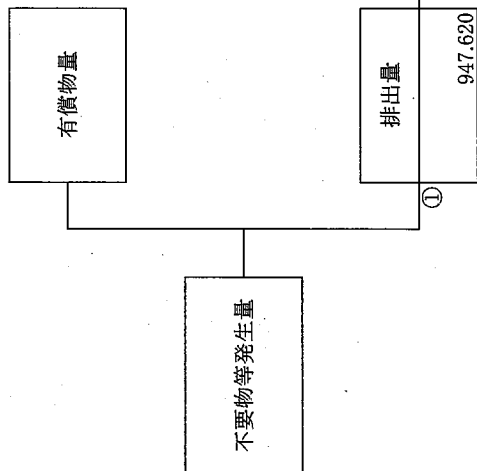
⑬ ⑩のうち熱回収認定業者への処理委託量  
0.000

⑭ ⑩のうち熱回収認定業者以外の熱回収を行う業者への処理委託量  
21.180

項目	実績値
① 排出量	3305.680
② + ③ 自ら再生利用を行った量	0.000
⑤ 自ら熱回収を行った量	0.000
⑦ 自ら中間処理により減量した量	2772.640
③ + ④ 自ら埋立処分又は海洋投入処分を行った量	0.000
⑩ 全処理委託量	533.040
⑪ 優良認定処理業者への処理委託量	533.040
⑫ 再生利用業者への処理委託量	277.160
⑬ 熱回収認定業者への処理委託量	0.000
⑭ 熱回収認定業者以外の熱回収を行う業者への処理委託量	21.180

(産業廃棄物の種類: ②廃アルカリ)

計画の実施状況

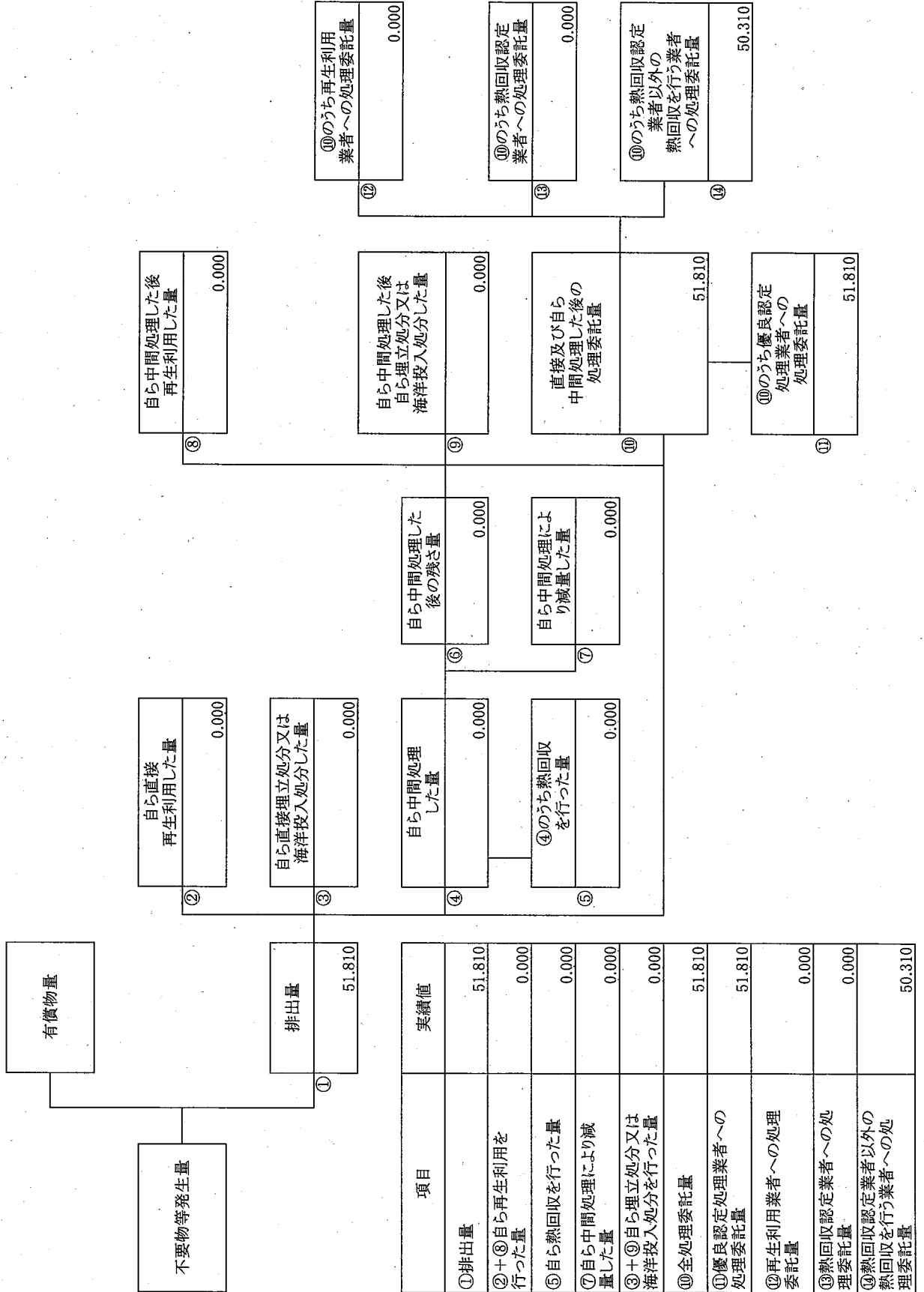


項目	実績値
①排出量	947.620
②+③自ら再生利用を行った量	0.000
⑤自ら熱回収を行った量	0.000
⑦自ら中間処理により減量した量	0.000
③+④自ら埋立処分又は海洋投入処分を行った量	0.000
⑩全処理委託量	947.620
⑪優良認定処理業者への処理委託量	947.590
⑫再生利用業者への処理委託量	947.590
⑬熱回収認定業者への処理委託量	0.000
⑭熱回収認定業者以外の熱回収を行う業者への処理委託量	0.000

②	自ら直接再生利用した量	0.000	⑩のうち再生利用業者への処理委託量	947.590
③	自ら直接埋立処分又は海洋投入処分した量	0.000	⑩のうち熱回収認定業者への処理委託量	0.000
④	自ら中間処理した量	0.000	⑩のうち優良認定処理業者への処理委託量	947.590
⑤	④のうち熱回収を行った量	0.000	⑩のうち熱回収認定業者以外の熱回収を行う業者への処理委託量	0.000
⑥	自ら中間処理した後の残存量	0.000		
⑦	自ら中間処理により減量した量	0.000		
⑧	自ら中間処理した後の再生利用した量	0.000		
⑨	自ら中間処理した後の埋立処分又は海洋投入処分した量	0.000		
⑩	直接及びび自ら中間処理した後の処理委託量	947.620		
⑪	⑩のうち優良認定処理業者への処理委託量	947.590		

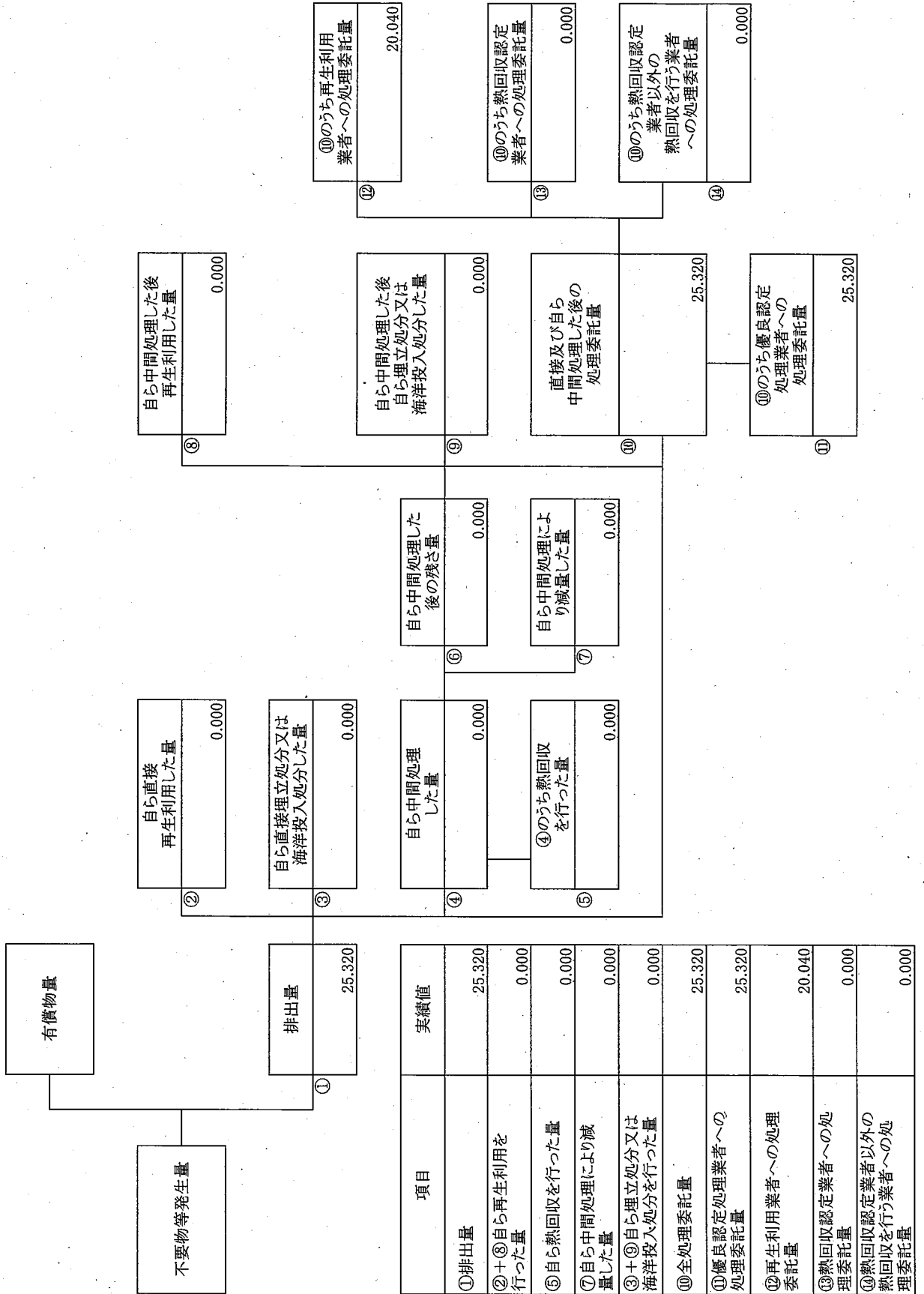
(産業廃棄物の種類: ③廃プラスチック類)

計画の実施状況



(産業廃棄物の種類：④木くず)

計画の実施状況



有償物量	25.320
------	--------

不要物等発生量	0.000
---------	-------

② 自ら直接再生利用した量	0.000
---------------	-------

① 排出量	25.320
-------	--------

③ 自ら直接埋立処分又は海洋投入処分した量	0.000
-----------------------	-------

項目	実績値
① 排出量	25.320
② + ③ 自ら再生利用を行った量	0.000
⑤ 自ら熱回収を行った量	0.000
⑦ 自ら中間処理により減量した量	0.000
③ + ⑤ + ⑦ 自ら埋立処分又は海洋投入処分を行った量	0.000
⑩ 全処理委託量	25.320
⑪ 優良認定処理業者への処理委託量	25.320
⑫ 再生利用業者への処理委託量	20.040
⑬ 熱回収認定業者への処理委託量	0.000
⑭ 熱回収認定業者以外の熱回収を行う業者への処理委託量	0.000

⑥ 自ら中間処理した後の残さ量	0.000
-----------------	-------

⑨ 自ら中間処理した後自ら埋立処分又は海洋投入処分した量	0.000
------------------------------	-------

⑦ 自ら中間処理により減量した量	0.000
------------------	-------

⑩ 直接及び自ら中間処理した後の処理委託量	25.320
-----------------------	--------

⑧ 自ら中間処理した後再生利用した量	0.000
--------------------	-------

⑫ ⑩のうち再生利用業者への処理委託量	20.040
---------------------	--------

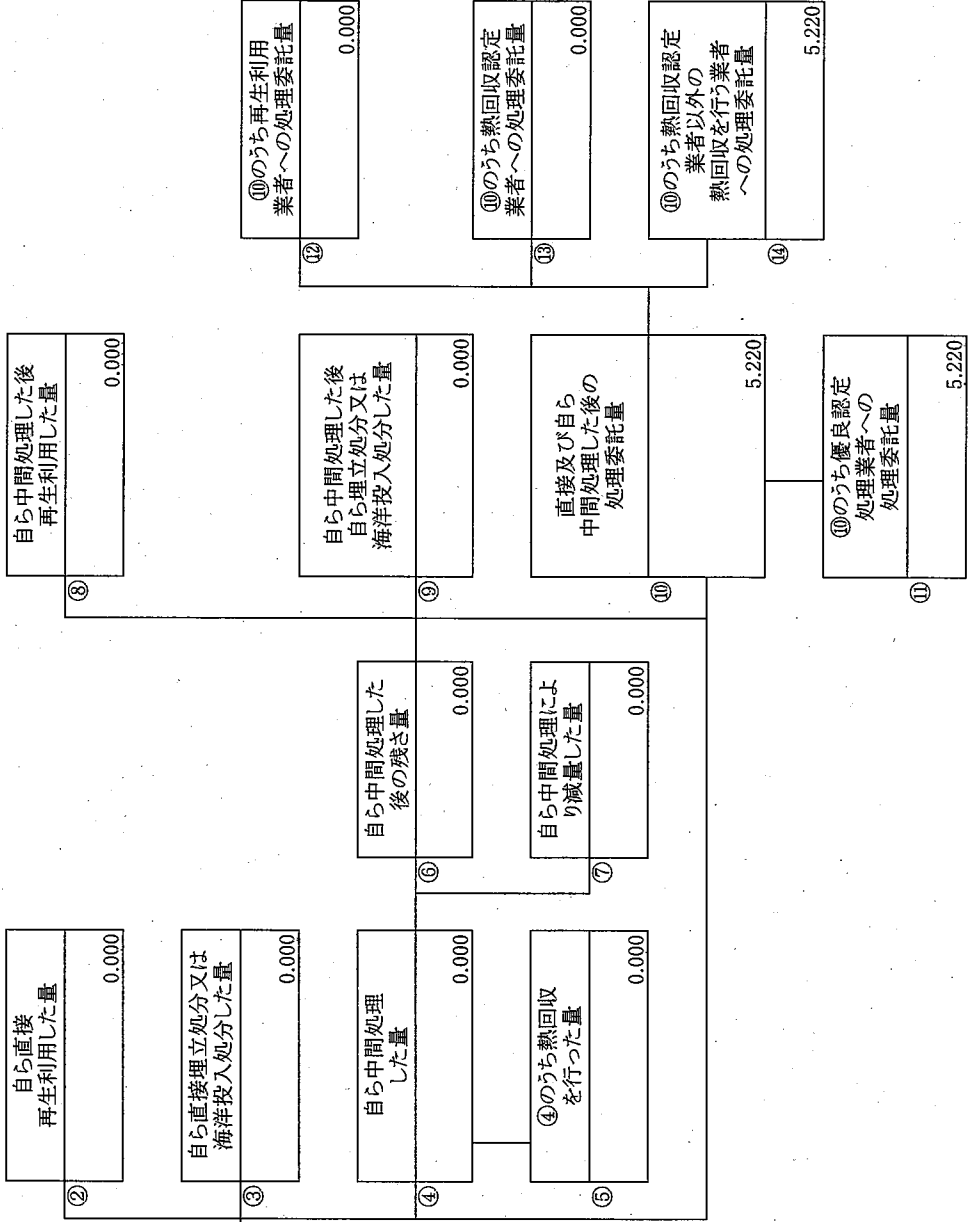
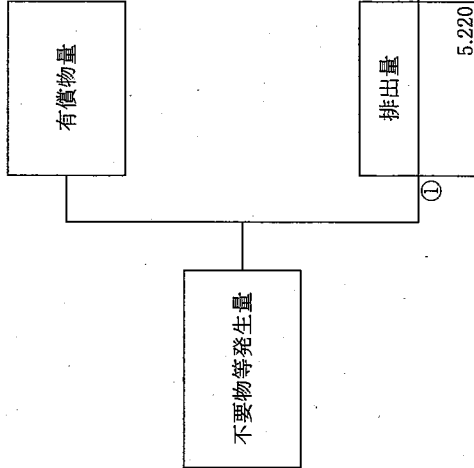
⑬ ⑩のうち熱回収認定業者への処理委託量	0.000
----------------------	-------

⑭ ⑩のうち熱回収認定業者以外の熱回収を行う業者への処理委託量	0.000
---------------------------------	-------

⑪ ⑩のうち優良認定処理業者への処理委託量	25.320
-----------------------	--------

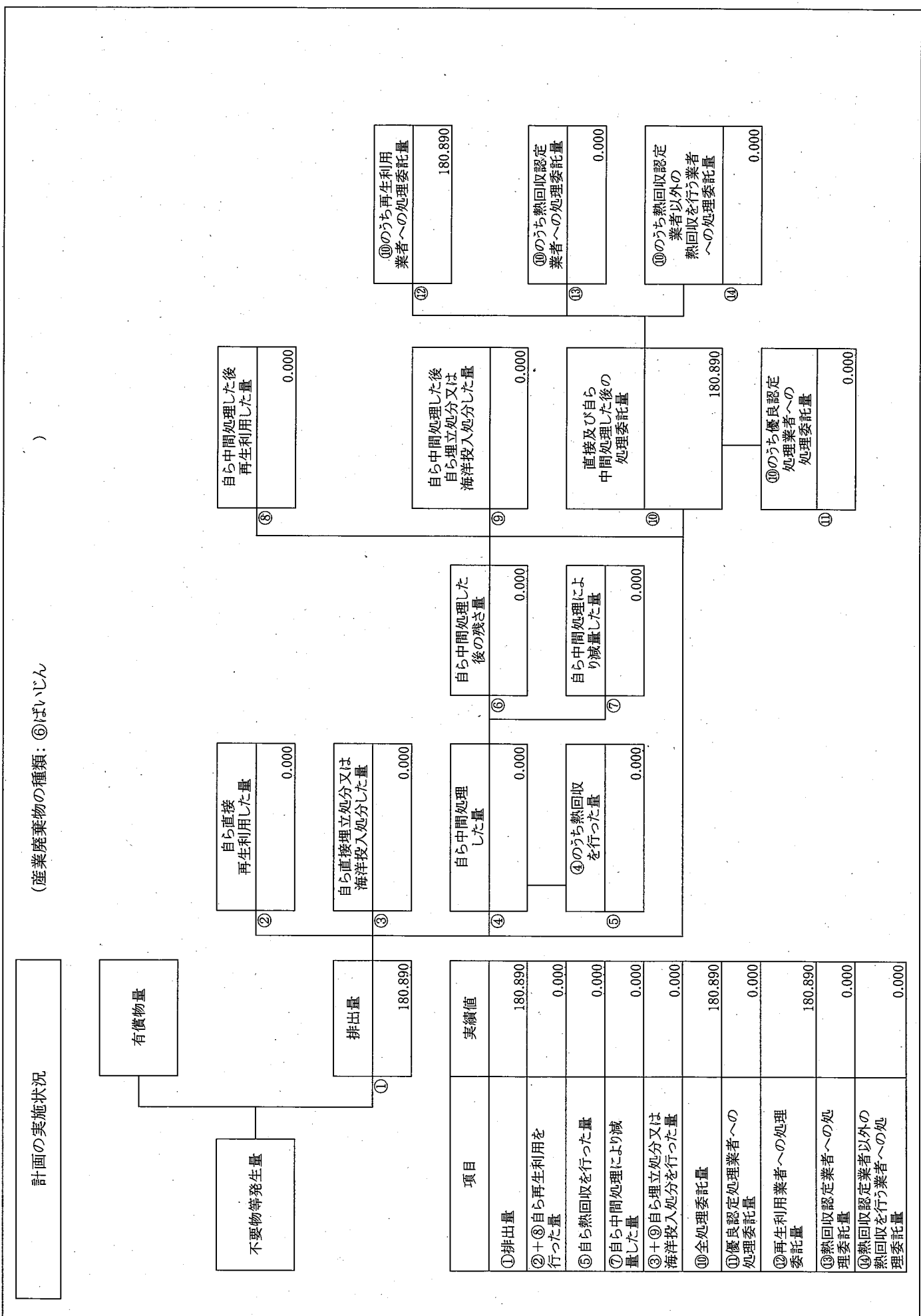
(産業廃棄物の種類: ⑤ガラスくず/コンクリートくず及び陶磁器くず)

計画の実施状況



項目	実績値
①排出量	5.220
②+③自ら再生利用を行った量	0.000
⑤自ら熱回収を行った量	0.000
⑦自ら中間処理により減量した量	0.000
③+④自ら埋立処分又は海洋投入処分を行った量	0.000
⑩全処理委託量	5.220
⑩優良認定処理業者への処理委託量	5.220
⑫再生利用業者への処理委託量	0.000
⑬熱回収認定業者への処理委託量	0.000
⑭熱回収認定業者以外の熱回収を行う業者への処理委託量	5.220

(産業廃棄物の種類: ⑥ばいじん )



項目	実績値
①排出量	180.890
②+③自ら再生利用を行った量	0.000
⑤自ら熱回収を行った量	0.000
⑦自ら中間処理により減量した量	0.000
③+④自ら埋立処分又は海洋投入処分を行った量	0.000
⑩全処理委託量	180.890
⑩優良認定処理業者への処理委託量	0.000
⑫再生利用業者への処理委託量	180.890
⑬熱回収認定業者への処理委託量	0.000
⑭熱回収認定業者以外の熱回収を行う業者への処理委託量	0.000

(産業廃棄物の種類: ⑦金属くず)

