

特別管理産業廃棄物処理計画実施状況報告書

令和 2年 6月30日

大阪府知事 殿

受 付	
令和 2	6.30
泉農緑第	号
大阪府	

提出者

住 所 大阪府和泉市室堂町840番地  
 氏 名 地方独立行政法人 大阪府立病院機構  
 大阪母子医療センター  
 総長 倉智 博久  
 電話番号 0725-56-1220

廃棄物の処理及び清掃に関する法律第12条の2第11項の規定に基づき、2019年度の特別管理産業廃棄物処理計画の実施状況を報告します。

事業場の名称	大阪母子医療センター
事業場の所在地	大阪府和泉市室堂町840番地
事業の種類	83、医療業
特別管理産業廃棄物処理計画における計画期間	平成31年4月1日～令和2年3月31日

特別管理産業廃棄物処理計画における目標値

項目	目標値	項目	目標値
排出量	220.7 <sup>254.94</sup> t	全処理委託量	220.7 <sup>254.94</sup> t
自ら再生利用を行う特別管理産業廃棄物の量	t	優良認定処理業者への処理委託量	220.7 t
自ら熱回収を行う特別管理産業廃棄物の量	t	再生利用業者への処理委託量	t
自ら中間処理により減量する特別管理産業廃棄物の量	t	認定熱回収業者への処理委託量	t
自ら埋立処分又は海洋投入処分を行う特別管理産業廃棄物の量	t	認定熱回収業者以外の熱回収を行う業者への処理委託量	t

電子情報処理組織の使用に関する事項

特別管理産業廃棄物排出量 (ポリ塩化ビフェニル廃棄物を除く)	前々年度 229.96t 前年度 254.95t
-----------------------------------	-----------------------------

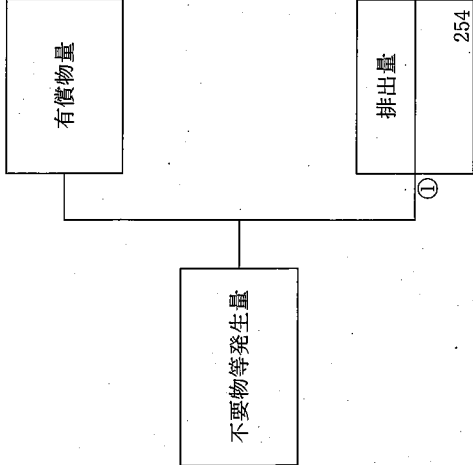
(電子情報処理組織の使用に関して実施した取組)

電子2=フェスト導入済み.

※事務処理欄

(特別管理産業廃棄物の種類： ① 感染性廃棄物 )

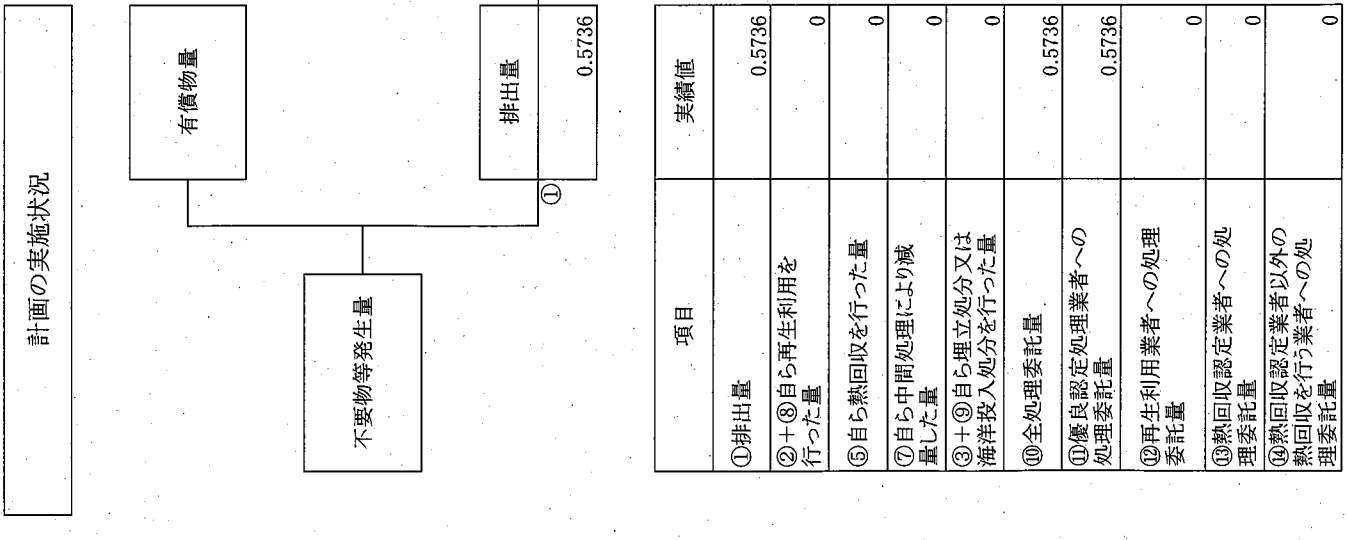
計画の実施状況



項目	実績値
①排出量	254
②+③自ら再生利用を行った量	0
⑤自ら熱回収を行った量	0
⑦自ら中間処理により減量した量	0
③+④自ら埋立処分又は海洋投入処分を行った量	0
⑩全処理委託量	254
⑪優良認定処理業者への処理委託量	254
⑫再生利用業者への処理委託量	0
⑬熱回収認定業者への処理委託量	0
⑭熱回収認定業者以外の熱回収を行う業者への処理委託量	0

自ら直接再生利用した量	0	②
自ら直接埋立処分又は海洋投入処分した量	0	③
自ら中間処理した量	0	④
④のうち熱回収を行った量	0	⑤
自ら中間処理した後の残存量	0	⑥
自ら中間処理により減量した量	0	⑦
自ら中間処理した後再生利用した量	0	⑧
自ら中間処理した後自ら埋立処分又は海洋投入処分した量	0	⑨
直接及び自ら中間処理した後の処理委託量	254	⑩
⑩のうち優良認定処理業者への処理委託量	254	⑪
⑩のうち再生利用業者への処理委託量	0	⑫
⑩のうち熱回収認定業者への処理委託量	0	⑬
⑩のうち熱回収認定業者以外の熱回収を行う業者への処理委託量	0	⑭

(特別管理産業廃棄物の種類: ② 引くは後)



計画の実施状況

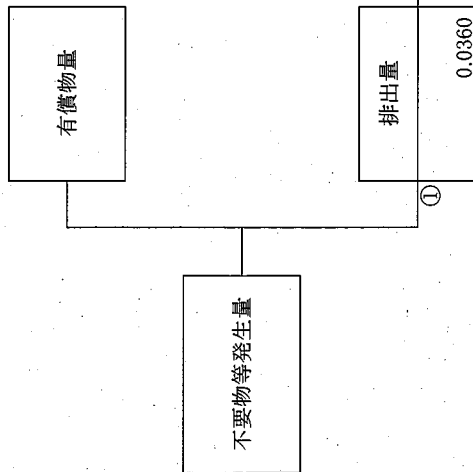
有償物量

不要物等発生量

排出量

項目	実績値
①排出量	0.5736
②+③自ら再生利用を行った量	0
⑤自ら熱回収を行った量	0
⑦自ら中間処理により減量した量	0
⑧+⑨自ら埋立処分又は海洋投入処分を行った量	0
⑩全処理委託量	0.5736
⑪優良認定処理業者への処理委託量	0.5736
⑫再生利用業者への処理委託量	0
⑬熱回収認定業者への処理委託量	0
⑭熱回収認定業者以外の熱回収を行う業者への処理委託量	0

計画の実施状況 (特別管理産業廃棄物の種類: ④ PH2.0以下、廃酸)



②	自ら直接再生利用した量	0
---	-------------	---

③	自ら直接埋立処分又は海洋投入処分した量	0
---	---------------------	---

④	自ら中間処理した量	0
---	-----------	---

⑤	④のうち熱回収を行った量	0
---	--------------	---

⑥	自ら中間処理した後の残さ量	0
---	---------------	---

⑦	自ら中間処理により減量した量	0
---	----------------	---

⑧	自ら中間処理した後再生利用した量	0
---	------------------	---

⑨	自ら中間処理した後自ら埋立処分又は海洋投入処分した量	0
---	----------------------------	---

⑩	直接及び自ら中間処理した後の処理委託量	0.0360
---	---------------------	--------

⑪	⑩のうち優良認定処理業者への処理委託量	0.0360
---	---------------------	--------

⑫	⑩のうち再生利用業者への処理委託量	0
---	-------------------	---

⑬	⑩のうち熱回収認定業者への処理委託量	0
---	--------------------	---

⑭	⑩のうち熱回収認定業者以外の熱回収を行う業者への処理委託量	0
---	-------------------------------	---

項目	実績値
①排出量	0.0360
②+③自ら再生利用を行った量	0
⑤自ら熱回収を行った量	0
⑦自ら中間処理により減量した量	0
③+④自ら埋立処分又は海洋投入処分を行った量	0
⑩全処理委託量	0.0360
⑪優良認定処理業者への処理委託量	-0.0360
⑫再生利用業者への処理委託量	0
⑬熱回収認定業者への処理委託量	0
⑭熱回収認定業者以外の熱回収を行う業者への処理委託量	0