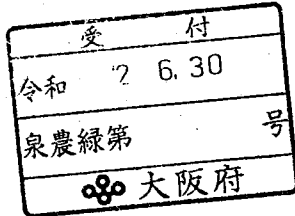


特別管理産業廃棄物処理計画実施状況報告書

2020年 6月 26日

大阪府知事 殿

(大阪府泉州農と緑の総合事務所長 様)



提出者

住 所 大阪府高石市高砂1丁目3番地

氏 名 DIC株式会社 堺工場 井上 唯之

(法人にあつては、名称及び代表者の氏名)

電話番号 072-268-3111

廃棄物の処理及び清掃に関する法律第12条の2第11項の規定に基づき、令和元年度の特別管理産業廃棄物処理計画の実施状況を報告します。

事業場の名称	DIC株式会社 堺工場
事業場の所在地	大阪府高石市高砂1丁目3番地
事業の種類	16:化学工業
特別管理産業廃棄物処理計画における計画期間	平成31年4月1日～令和2年3月31日

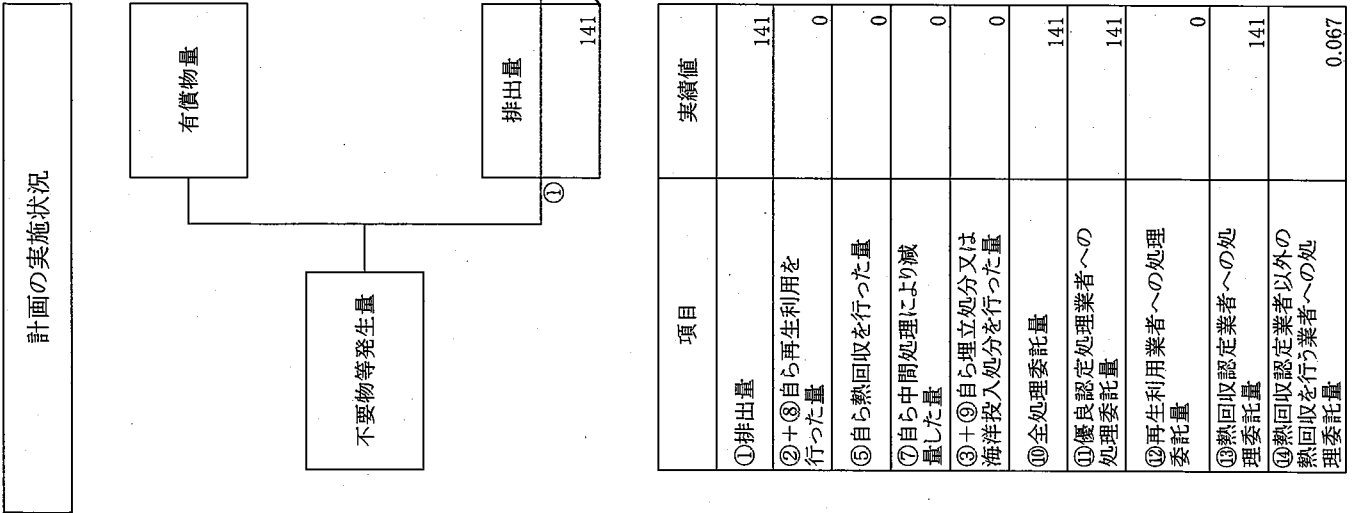
特別管理産業廃棄物処理計画における目標値

項目	目標値	項目	目標値
排出量	116t	全処理委託量	116t
自ら再生利用を行う特別管理産業廃棄物の量	t	優良認定処理業者への処理委託量	116t
自ら熱回収を行う特別管理産業廃棄物の量	t	再生利用業者への処理委託量	t
自ら中間処理により減量する特別管理産業廃棄物の量	t	認定熱回収業者への処理委託量	116t
自ら埋立処分又は海洋投入処分を行う特別管理産業廃棄物の量	t	認定熱回収業者以外の熱回収を行う業者への処理委託量	/ t

電子情報処理組織の使用に関する事項

特別管理産業廃棄物排出量 (ポリ塩化ビフェニル廃棄物を除く)	前々年度 117 t 前年度 142 t
(電子情報処理組織の使用に関して実施した取組) 全量電子マニフェストで対応することとして運用していく。	
※事務処理欄	

(特別管理産業廃棄物の種類：①引火性廃油)



不要物等発生量	141
排出量	141
①	
自ら直接再生利用した量	0
②	
自ら直接埋立処分又は海洋投入処分した量	0
③	
自ら中間処理した量	0
④	
自ら中間処理した後の残存量	0
⑥	
④のうち熱回収を行った量	0
⑤	
自ら中間処理した後の減量した量	0
⑦	

項目	実績値
①排出量	141
②+③自ら再生利用を行った量	0
⑤自ら熱回収を行った量	0
⑦自ら中間処理により減量した量	0
③+⑤自ら埋立処分又は海洋投入処分を行った量	0
⑩全処理委託量	141
⑩優良認定処理業者への処理委託量	141
⑩再生利用業者への処理委託量	0
⑩熱回収認定業者への処理委託量	141
⑩熱回収認定業者以外の熱回収を行う業者への処理委託量	0.067

自ら中間処理した後の再生利用した量	0
⑧	

自ら中間処理した後の埋立処分又は海洋投入処分した量	0
⑨	

直接及び自ら中間処理した後の処理委託量	141
⑩	

⑩のうち優良認定処理業者への処理委託量	141
⑪	

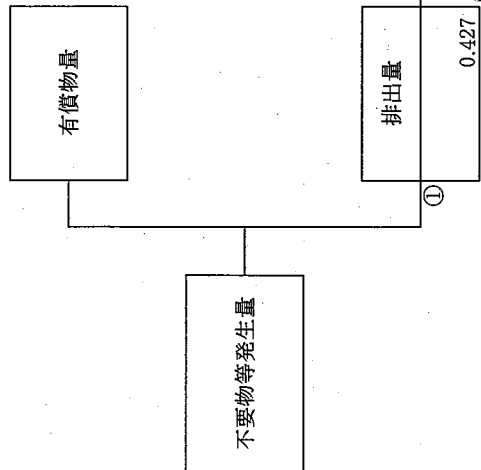
⑩のうち再生利用業者への処理委託量	0
⑫	

⑩のうち熱回収認定業者への処理委託量	141
⑬	

⑩のうち熱回収認定業者以外の熱回収を行う業者への処理委託量	0.067
⑭	

(特別管理産業廃棄物の種類：②強酸)

計画の実施状況



② 自ら直接再生利用した量	0
---------------	---

③ 自ら直接埋立処分又は海洋投入処分した量	0
-----------------------	---

④ 自ら中間処理した量	0
-------------	---

⑤ ④のうち熱回収を行った量	0
----------------	---

⑥ 自ら中間処理した後の残さ量	0
-----------------	---

⑦ 自ら中間処理により減量した量	0
------------------	---

⑧ 自ら中間処理した後再生利用した量	0
--------------------	---

⑨ 自ら中間処理した後自ら埋立処分又は海洋投入処分した量	0
------------------------------	---

⑩ 直接及び自ら中間処理した後の処理委託量	0.427
-----------------------	-------

⑪ ⑩のうち優良認定処理業者への処理委託量	0.427
-----------------------	-------

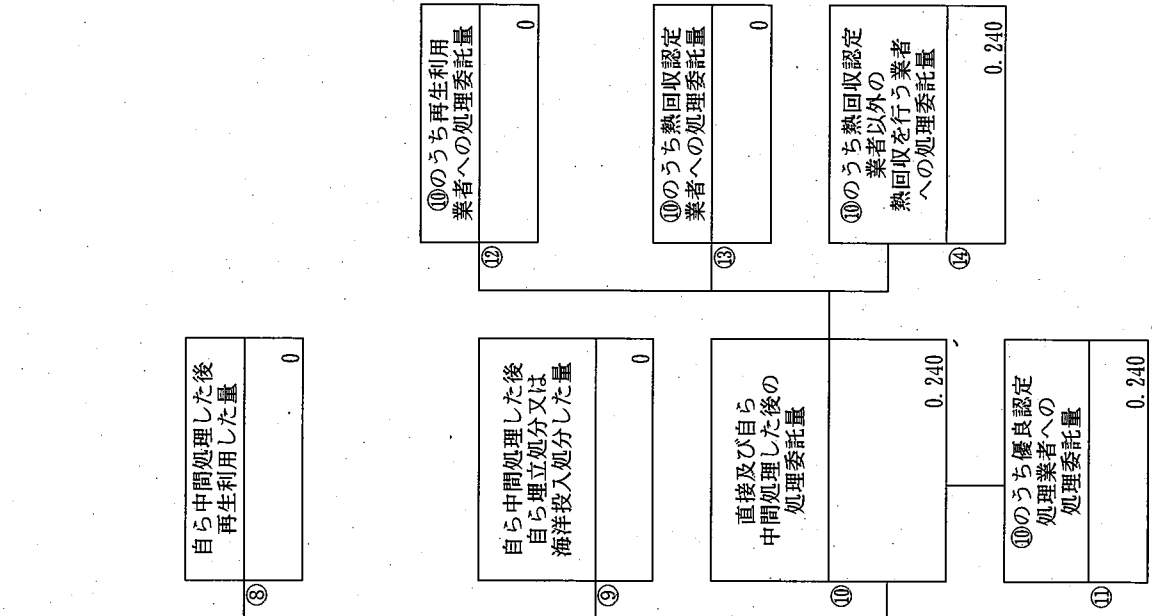
⑫ ⑩のうち再生利用業者への処理委託量	0
---------------------	---

⑬ ⑩のうち熱回収認定業者への処理委託量	0
----------------------	---

⑭ ⑩のうち熱回収認定業者以外の熱回収を行う業者への処理委託量	0.380
---------------------------------	-------

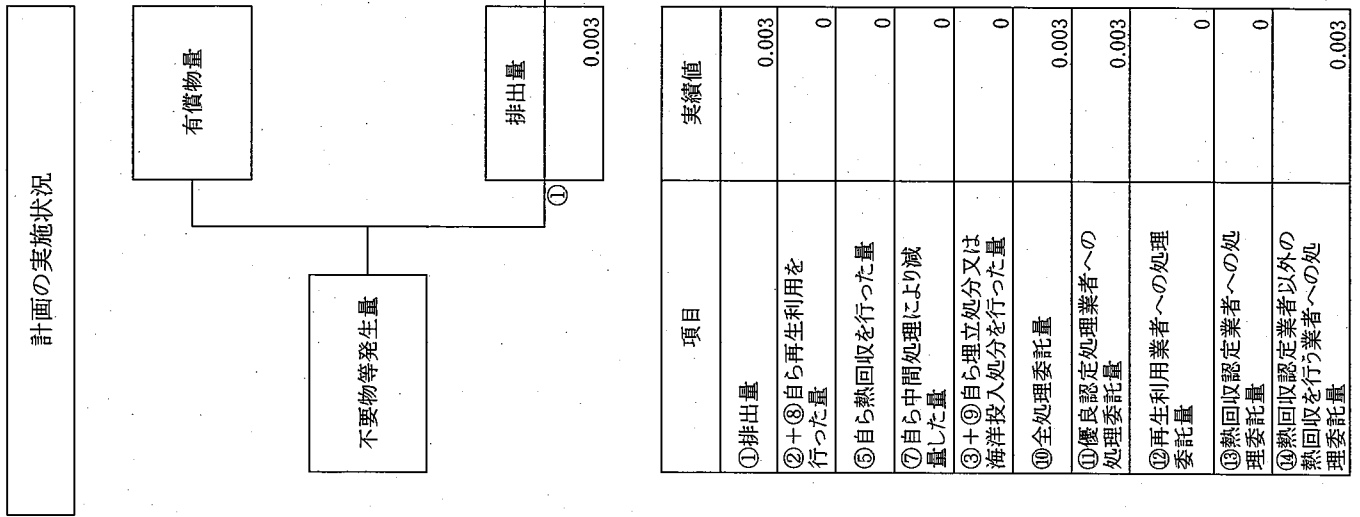
項目	実績値
① 排出量	0.427
② + ⑧ 自ら再生利用を行った量	0
⑤ 自ら熱回収を行った量	0
⑦ 自ら中間処理により減量した量	0
③ + ⑨ 自ら埋立処分又は海洋投入処分を行った量	0
⑩ 全処理委託量	0.427
⑪ 優良認定処理業者への処理委託量	0.427
⑫ 再生利用業者への処理委託量	0
⑬ 熱回収認定業者への処理委託量	0
⑭ 熱回収を行う業者への処理委託量	0.380

計画の実施状況 (特別管理産業廃棄物の種類: ③強アルカリ)



項目	実績値
①排出量	0.240
②+⑧自ら再生利用を行った量	0
⑤自ら熱回収を行った量	0
⑦自ら中間処理により減量した量	0
③+⑨自ら埋立処分又は海洋投入処分を行った量	0
⑩全処理委託量	0.240
⑩優良認定処理業者への処理委託量	0.240
⑫再生利用業者への処理委託量	0
⑬熱回収認定業者への処理委託量	0
⑭熱回収認定業者以外の業者へ行う業者への処理委託量	0.240

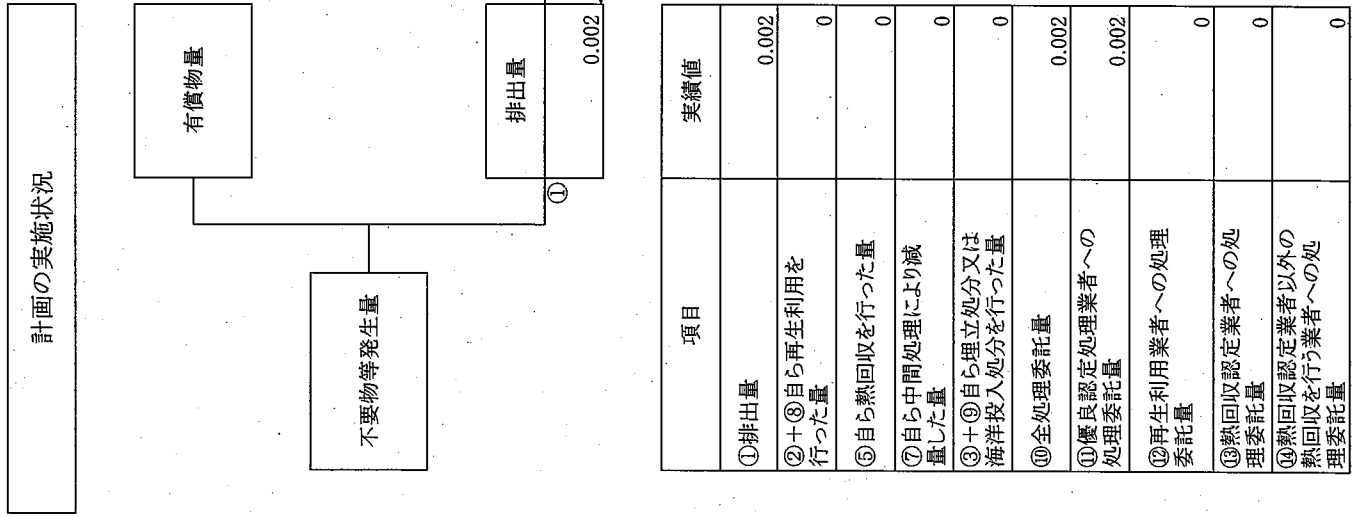
(特別管理産業廃棄物の種類：④感染性廃棄物)



① 排出量	0.003
② 自ら直接再生利用した量	0
③ 自ら直接埋立処分又は海洋投入処分した量	0
④ 自ら中間処理した量	0
⑤ ④のうち熱回収を行った量	0
⑥ 自ら中間処理した後の残さ量	0
⑦ 自ら中間処理により減量した量	0
⑧ 自ら中間処理した後再生利用した量	0
⑨ 自ら中間処理した後自ら埋立処分又は海洋投入処分した量	0
⑩ 直接及び自ら中間処理した後の処理委託量	0.003
⑪ ⑩のうち優良認定処理業者への処理委託量	0.003
⑫ ⑩のうち再生利用業者への処理委託量	0
⑬ ⑩のうち熱回収認定業者への処理委託量	0
⑭ ⑩のうち熱回収認定業者以外の業者を行う業者への処理委託量	0.003

項目	実績値
① 排出量	0.003
② + ⑧ 自ら再生利用を行った量	0
⑤ 自ら熱回収を行った量	0
⑦ 自ら中間処理により減量した量	0
③ + ⑤ 自ら埋立処分又は海洋投入処分を行った量	0
⑩ 全処理委託量	0.003
⑪ 優良認定処理業者への処理委託量	0.003
⑫ 再生利用業者への処理委託量	0
⑬ 熱回収認定業者への処理委託量	0
⑭ 熱回収認定業者以外の業者を行う業者への処理委託量	0.003

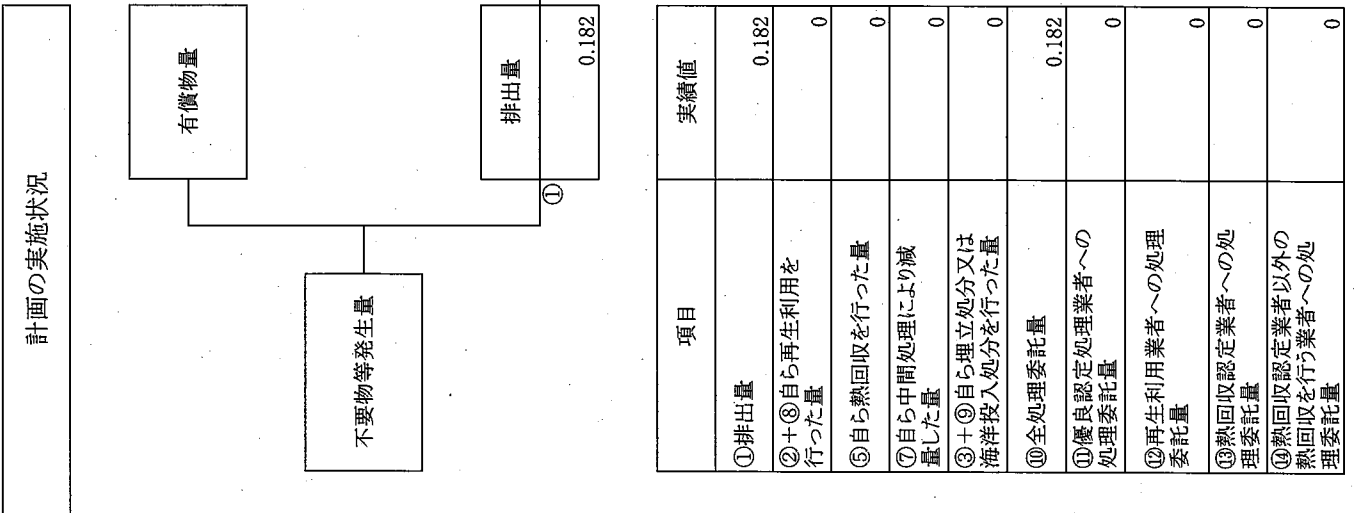
(特別管理産業廃棄物の種類: ⑤汚泥(有害))



①	排出量	0.002
②	自ら直接再生利用した量	0
③	自ら直接埋立処分又は海洋投入処分した量	0
④	自ら中間処理した量	0
⑤	④のうち熱回収を行った量	0
⑥	自ら中間処理した後の残さ量	0
⑦	自ら中間処理により減量した量	0
⑧	自ら中間処理した後再生利用した量	0
⑨	自ら中間処理した後埋立処分又は海洋投入処分した量	0
⑩	直接及び自ら中間処理した後の処理委託量	0.002
⑪	⑩のうち優良認定処理業者への処理委託量	0.002
⑫	⑩のうち再生利用業者への処理委託量	0
⑬	⑩のうち熱回収認定業者以外の熱回収を行う業者への処理委託量	0

項目	実績値
①排出量	0.002
②+⑧自ら再生利用を行った量	0
⑤自ら熱回収を行った量	0
⑦自ら中間処理により減量した量	0
③+⑨自ら埋立処分又は海洋投入処分を行った量	0
⑩全処理委託量	0.002
⑪優良認定処理業者への処理委託量	0.002
⑫再生利用業者への処理委託量	0
⑬熱回収認定業者への処理委託量	0
⑭熱回収認定業者以外の熱回収を行う業者への処理委託量	0

(特別管理産業廃棄物の種類: ⑥PCB等)



計画の実施状況

有償物量

不要物等発生量

排出量

0.182

項目	実績値
①排出量	0.182
②+⑧自ら再生利用を行った量	0
⑤自ら熱回収を行った量	0
⑦自ら中間処理により減量した量	0
③+⑨自ら埋立処分又は海洋投入処分を行った量	0
⑩全処理委託量	0.182
⑪優良認定処理業者への処理委託量	0
⑫再生利用業者への処理委託量	0
⑬熱回収認定業者への処理委託量	0
⑭熱回収認定業者以外の熱回収を行う業者への処理委託量	0

自ら直接再生利用した量	0
-------------	---

自ら直接埋立処分又は海洋投入処分した量	0
---------------------	---

自ら中間処理した量	0
-----------	---

④のうち熱回収を行った量	0
--------------	---

自ら中間処理した後の残さ量	0
---------------	---

自ら中間処理により減量した量	0
----------------	---

自ら中間処理した後再生利用した量	0
------------------	---

自ら中間処理した後自ら埋立処分又は海洋投入処分した量	0
----------------------------	---

直接及び自ら中間処理した後の処理委託量	0.182
---------------------	-------

⑩のうち優良認定処理業者への処理委託量	0
---------------------	---

⑫のうち再生利用業者への処理委託量	0
-------------------	---

⑬のうち熱回収認定業者への処理委託量	0
--------------------	---

⑭のうち熱回収認定業者以外の熱回収を行う業者への処理委託量	0
-------------------------------	---