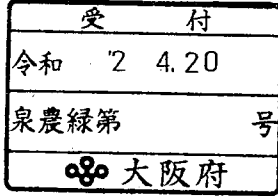


特別管理産業廃棄物処理計画実施状況報告書

2020年 4月 20日

大阪府知事 殿

(大阪府泉州農と緑の総合事務所長 様)



提出者

住 所 大阪府大阪市阿倍野区旭町1丁目2番7号  
あべのメディックス13階

氏 名 全星薬品工業株式会社  
代表取締役社長 中出 登

(法人にあつては、名称及び代表者の氏名)

電話番号 06-6630-7502

廃棄物の処理及び清掃に関する法律第12条の2第11項の規定に基づき、2019年度の特別管理産業廃棄物処理計画の実施状況を報告します。

事業場の名称	全星薬品工業株式会社 岸和田工場
事業場の所在地	大阪府岸和田市三田町380番地
事業の種類	32:医薬品製造業
特別管理産業廃棄物処理計画における計画期間	2019年4月1日～2020年3月31日

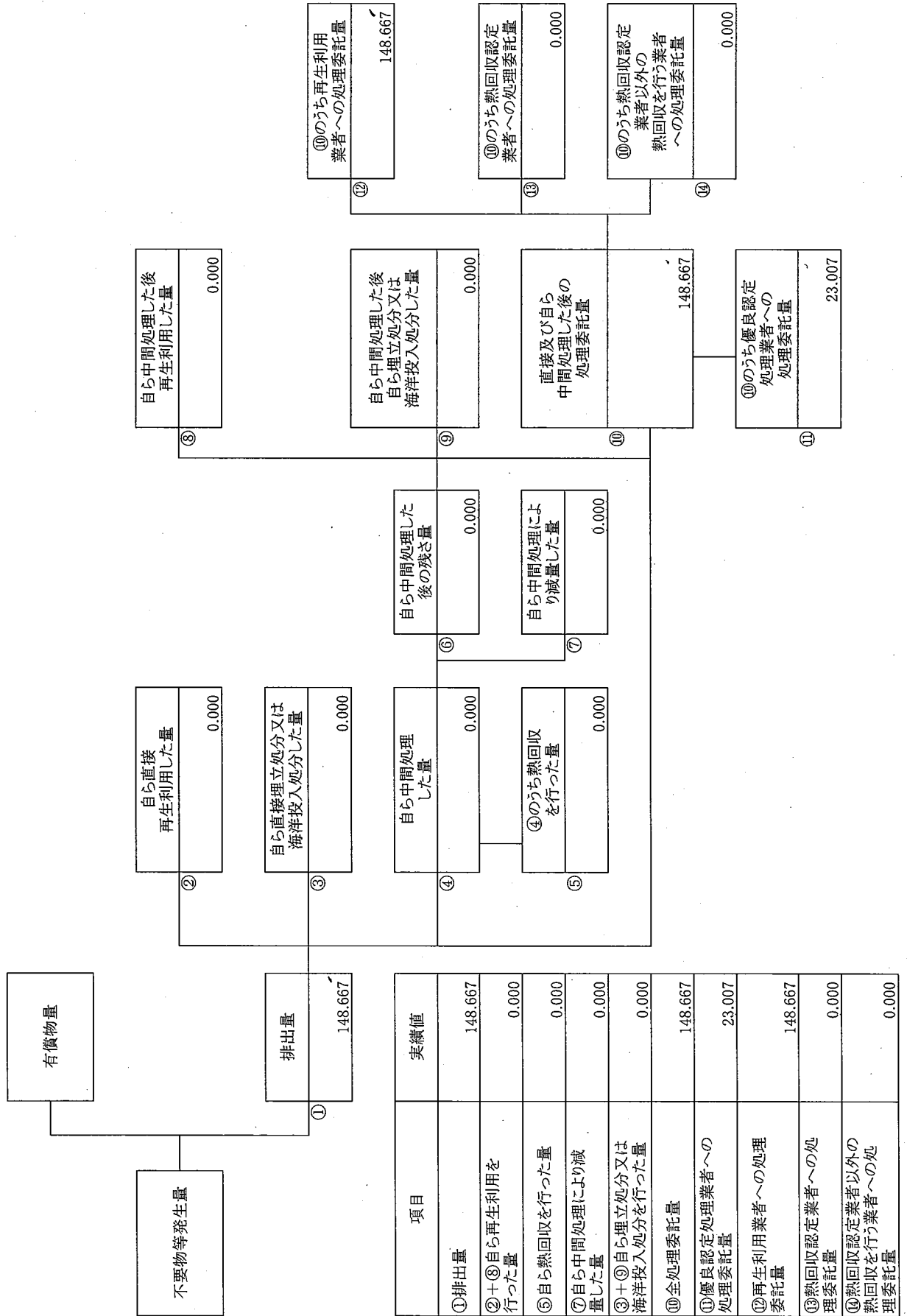
特別管理産業廃棄物処理計画における目標値

項目	目標値	項目	目標値
排出量	20/ 215.125t	全処理委託量	20/ 215.125t
自ら再生利用を行う特別管理産業廃棄物の量	t	優良認定処理業者への処理委託量	13/ 41.135t
自ら熱回収を行う特別管理産業廃棄物の量	t	再生利用業者への処理委託量	15/ 214.723t
自ら中間処理により減量する特別管理産業廃棄物の量	t	認定熱回収業者への処理委託量	t
自ら埋立処分又は海洋投入処分を行う特別管理産業廃棄物の量	t	認定熱回収業者以外の熱回収を行う業者への処理委託量	t

電子情報処理組織の使用に関する事項

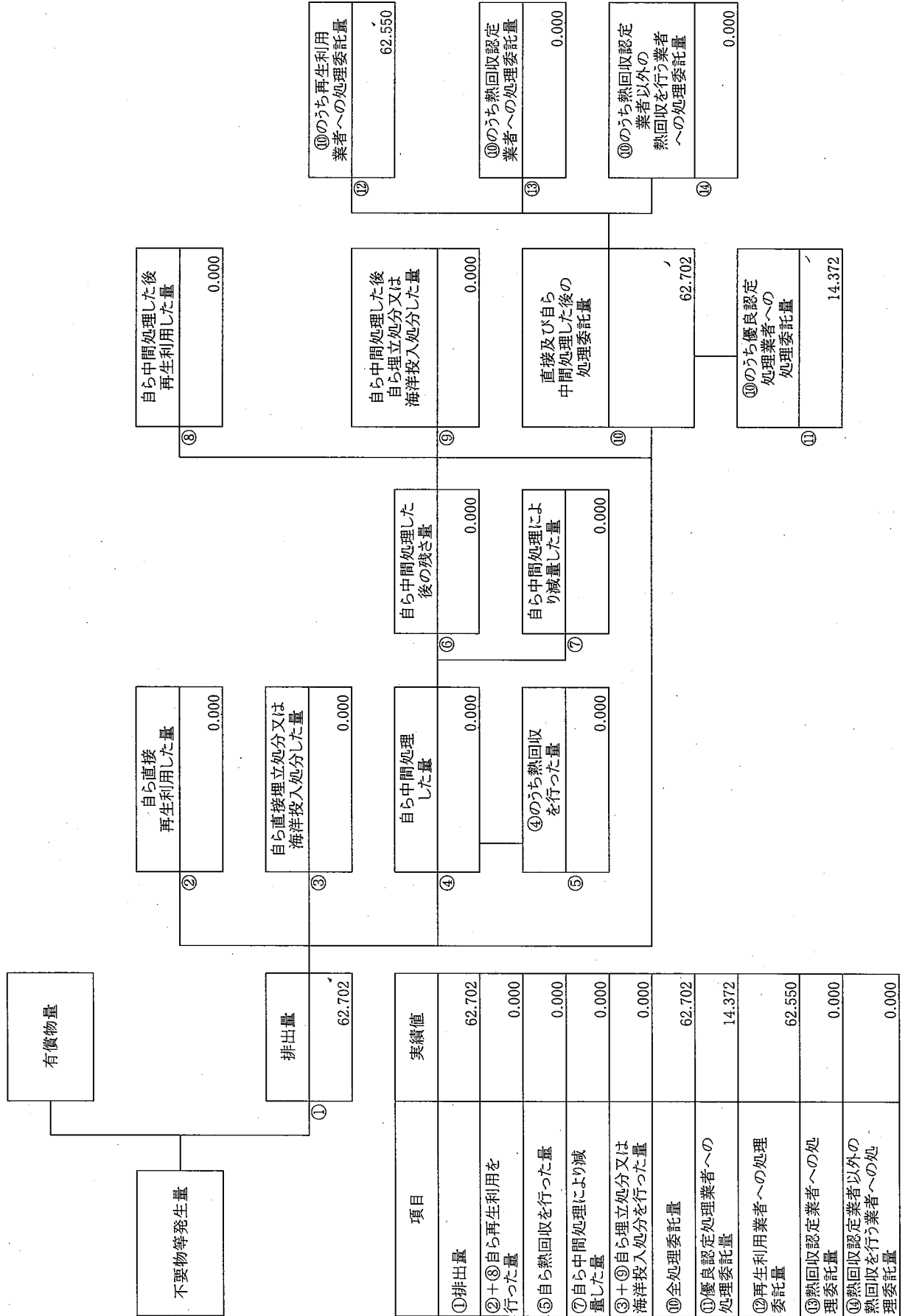
特別管理産業廃棄物排出量 (ポリ塩化ビフェニル廃棄物を除く)	前々年度 t 前年度 t
(電子情報処理組織の使用に関して実施した取組)	
※事務処理欄	

計画の実施状況  
(特別管理産業廃棄物の種類: ①廃油(有害))



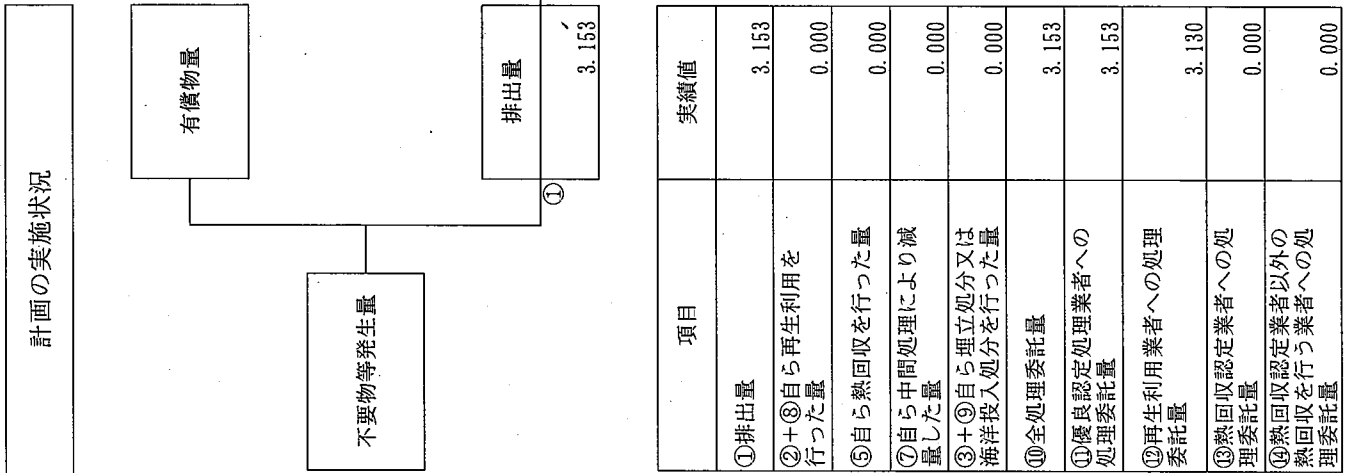
項目	実績値
①排出量	148.667
②+⑧自ら再生利用を行った量	0.000
⑤自ら熱回収を行った量	0.000
⑦自ら中間処理により減量した量	0.000
③+⑨自ら埋立処分又は海洋投入処分を行った量	0.000
⑩全処理委託量	148.667
⑪優良認定処理業者への処理委託量	23.007
⑫再生利用業者への処理委託量	148.667
⑬熱回収認定業者への処理委託量	0.000
⑭熱回収認定業者以外の熱回収を行う業者への処理委託量	0.000

計画の実施状況  
(特別管理産業廃棄物の種類: ②引火性廃油)

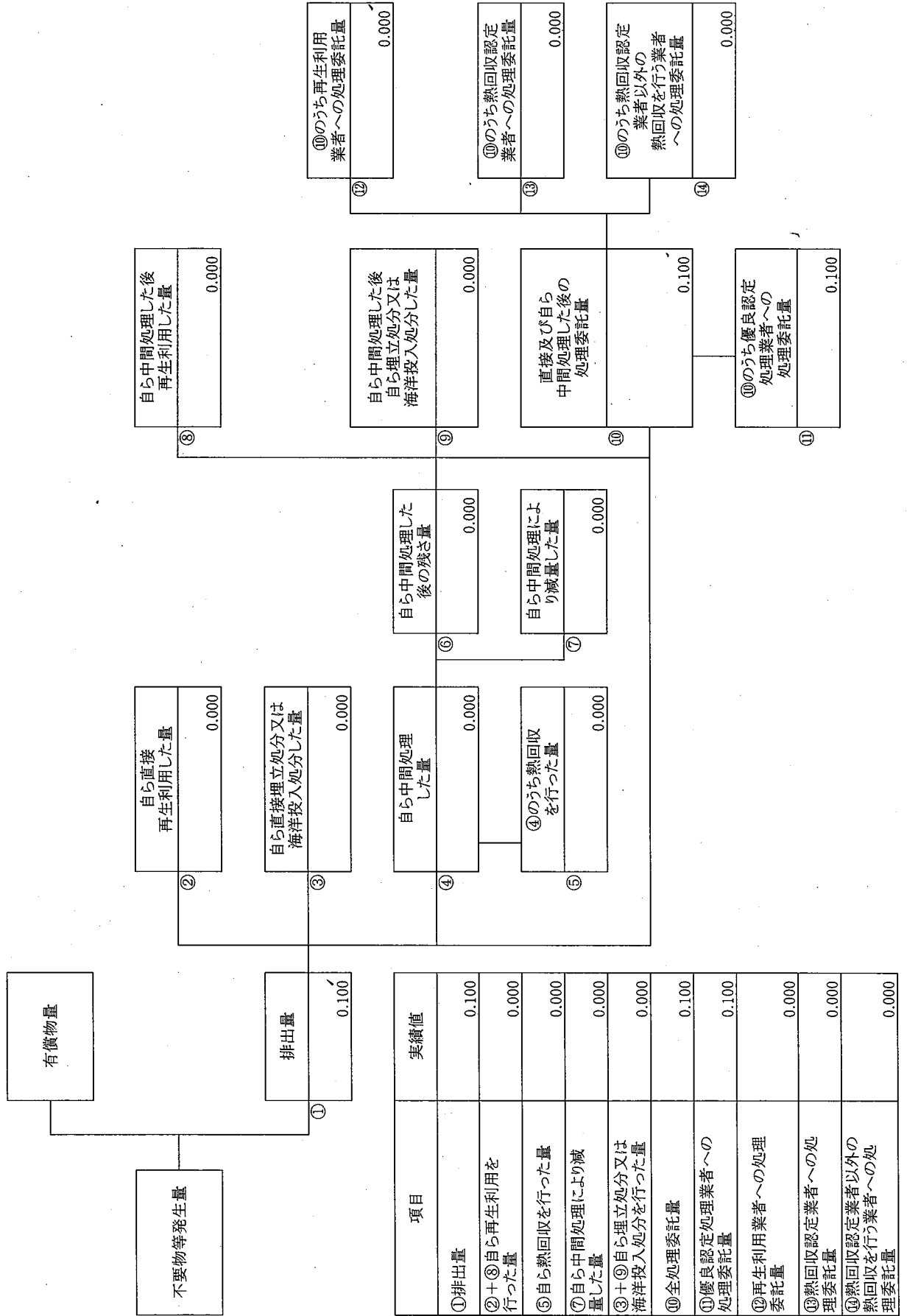


項目	実績値
①排出量	62.702
②+③自ら再生利用を行った量	0.000
⑤自ら熱回収を行った量	0.000
⑦自ら中間処理により減量した量	0.000
③+⑤+⑦自ら埋立処分又は海洋投入処分を行った量	0.000
⑩全処理委託量	62.702
⑪優良認定処理業者への処理委託量	14.372
⑫再生利用業者への処理委託量	62.550
⑬熱回収認定業者への処理委託量	0.000
⑭熱回収認定業者以外の熱回収を行う業者への処理委託量	0.000

(特別管理産業廃棄物の種類: ③強アルカリ)



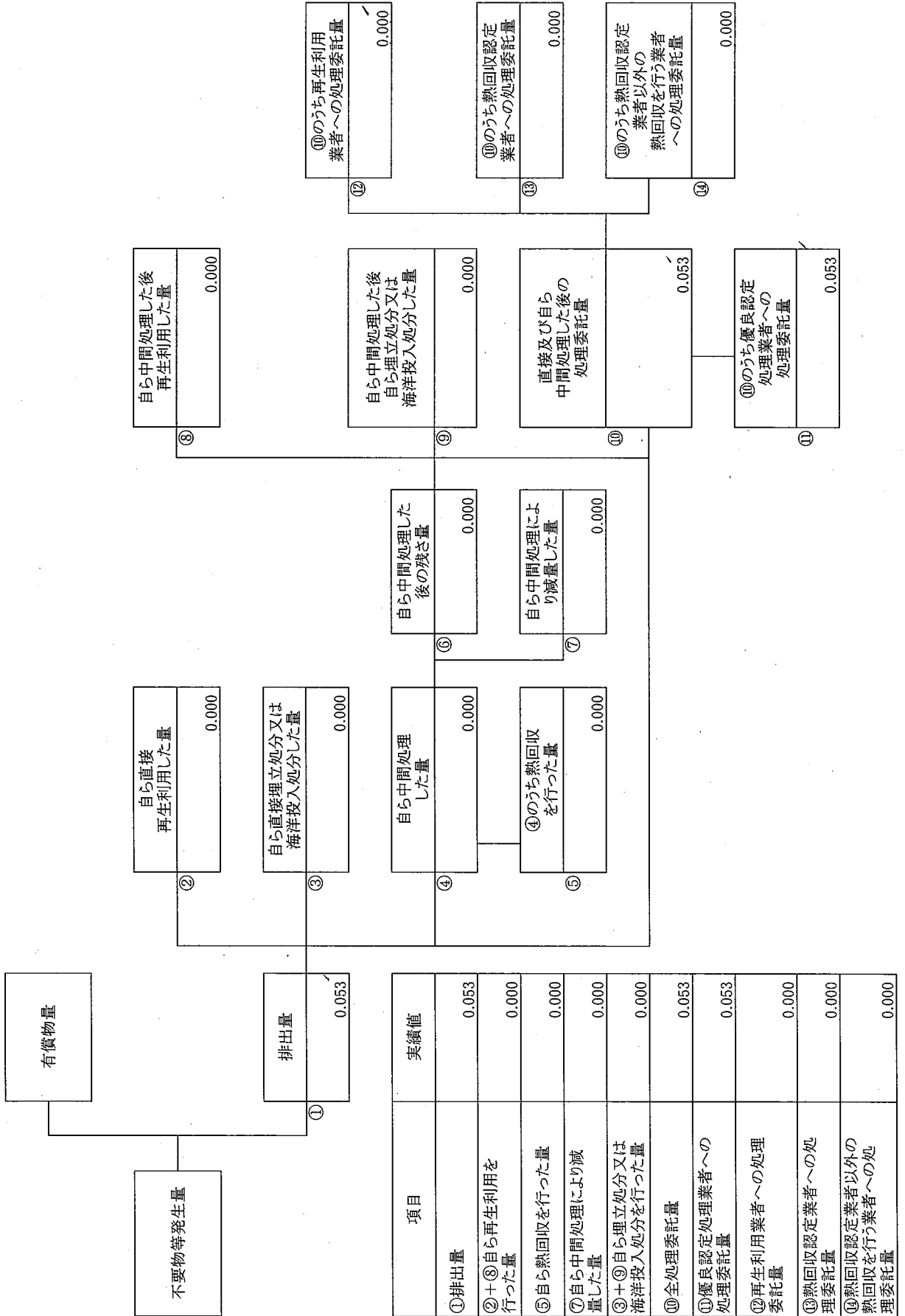
計画の実施状況 (特別管理産業廃棄物の種類: ④廃酸(有害))



項目	実績値
①排出量	0.100
②+⑤自ら再生利用を行った量	0.000
⑥自ら熱回収を行った量	0.000
⑦自ら中間処理により減量した量	0.000
③+④+⑧自ら埋立処分又は海洋投入処分を行った量	0.000
⑩全処理委託量	0.100
⑪優良認定処理業者への処理委託量	0.100
⑫再生利用業者への処理委託量	0.000
⑬熱回収認定業者への処理委託量	0.000
⑭熱回収認定業者以外の熱回収を行う業者への処理委託量	0.000

(特別管理産業廃棄物の種類：⑤強酸(有害))

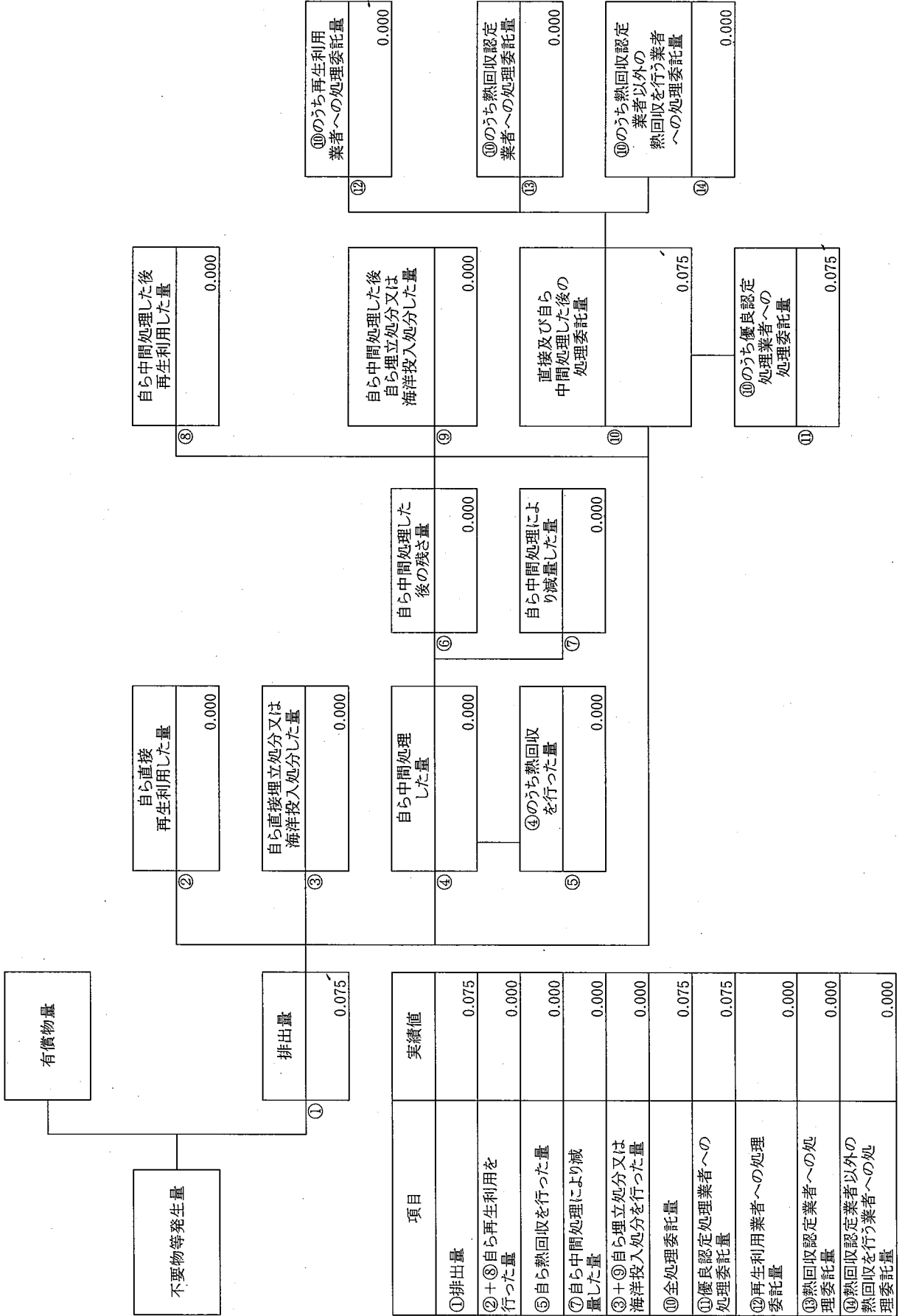
計画の実施状況



項目	実績値
①排出量	0.053
②+③自ら再生利用を行った量	0.000
⑤自ら熱回収を行った量	0.000
⑦自ら中間処理により減量した量	0.000
③+⑤自ら埋立処分又は海洋投入処分を行った量	0.000
⑩全処理委託量	0.053
⑪優良認定処理業者への処理委託量	0.053
⑫再生利用業者への処理委託量	0.000
⑬熱回収認定業者への処理委託量	0.000
⑭熱回収認定業者以外の業者へ熱回収を行う業者への処理委託量	0.000

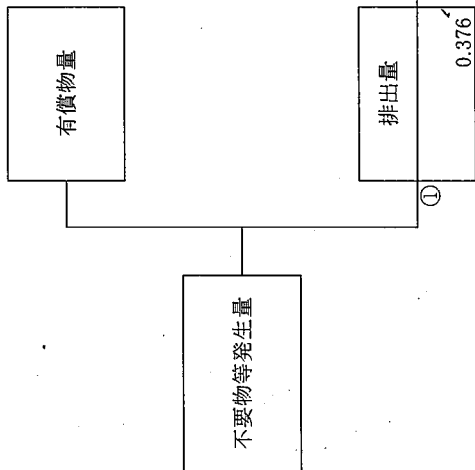
計画の実施状況

(特別管理産業廃棄物の種類：⑥強酸)

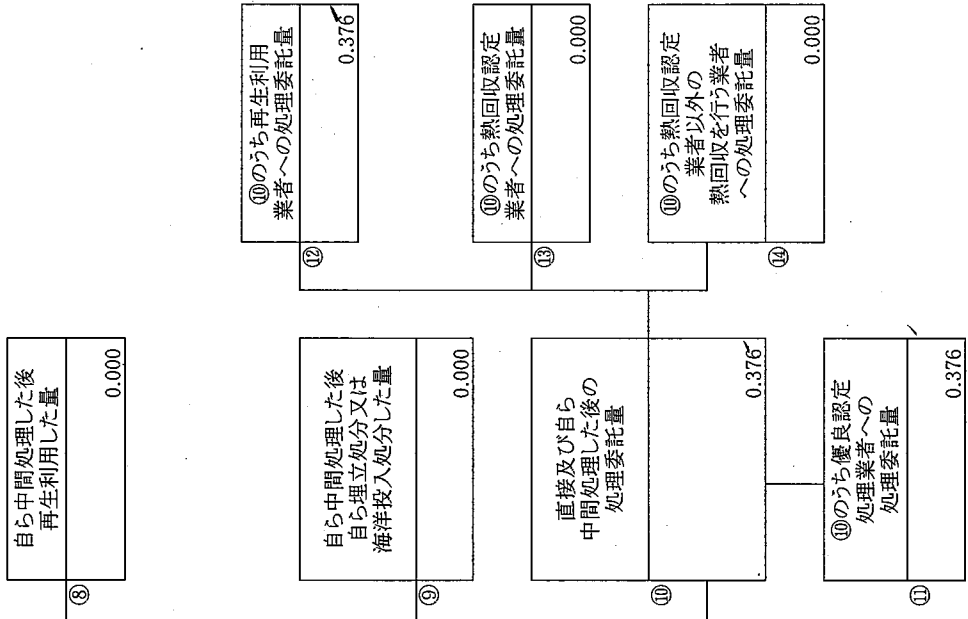


項目	実績値
①排出量	0.075
②+③自ら再生利用を行った量	0.000
⑤自ら熱回収を行った量	0.000
⑦自ら中間処理により減量した量	0.000
③+⑤自ら埋立処分又は海洋投入処分を行った量	0.000
⑩全処理委託量	0.075
⑪優良認定処理業者への処理委託量	0.075
⑫再生利用業者への処理委託量	0.000
⑬熱回収認定業者への処理委託量	0.000
⑭熱回収認定業者以外の処理委託量	0.000
⑯熱回収を行う業者への処理委託量	0.000

計画の実施状況 (特別管理産業廃棄物の種類: ⑦ 感染性廃棄物)



項目	実績値
①排出量	0.376
②+⑤自ら再生利用を行った量	0.000
⑤自ら熱回収を行った量	0.000
⑦自ら中間処理により減量した量	0.000
③+④+⑤自ら埋立処分又は海洋投入処分を行った量	0.000
⑩全処理委託量	0.376
⑪優良認定処理業者への処理委託量	0.376
⑫再生利用業者への処理委託量	0.376
⑬熱回収認定業者への処理委託量	0.000
⑭熱回収認定業者以外の熱回収を行う業者への処理委託量	0.000



⑫のうち再生利用業者への処理委託量	0.376
⑬のうち熱回収認定業者への処理委託量	0.000
⑭のうち熱回収認定業者以外の熱回収を行う業者への処理委託量	0.000

⑩のうち優良認定処理業者への処理委託量	0.376
---------------------	-------