

産業廃棄物処理計画実施状況報告書

令和2年6月30日

大阪府知事 殿

提出者


住所 大阪府豊中市新千里東町1-5-3

氏名 住友林業(株) 住宅・建築事業本部 大阪北支店

大阪北支店長 市田 俊博

電話番号 06-6836-2221

6/27



廃棄物の処理及び清掃に関する法律第12条第10項の規定に基づき、令和元年度の産業廃棄物処理計画の実施状況を報告します。

事業場の名称	住友林業株式会社 大阪北支店
事業場の所在地	大阪府豊中市新千里東町1-5-3
事業の種類	06 総合工事業
産業廃棄物処理計画における計画期間	平成31年4月1日～令和2年3月31日

産業廃棄物処理計画における目標値

項目	目標値	項目	目標値
排出量	1114.8t	全処理委託量	1114.8
自ら再生利用を行う産業廃棄物の量	t	優良認定処理業者への処理委託量	261t
自ら熱回収を行う産業廃棄物の量	t	再生利用業者への処理委託量	871.1t
自ら中間処理により減量する産業廃棄物の量	t	認定熱回収業者への処理委託量	t
自ら埋立処分又は海洋投入処分を行う産業廃棄物の量	t	認定熱回収業者以外の熱回収を行う業者への処理委託量	162t

※事務処理欄

計画の実施状況
(産業廃棄物の種類: 廃プラスチック)

令和2年6月
有償物量

不要物等発生量

排出量
18.141

② 自ら直接再生利用した量
0

③ 自ら直接埋立処分又は海洋投入処分した量
0

④ 自ら中間処理した量
0

⑤ ④のうち熱回収を行った量
0

⑧ 自ら中間処理した後再生利用した量
0

⑨ 自ら中間処理した後自ら埋立処分又は海洋投入処分した量
0

⑩ 直接及び自ら中間処理した後の処理委託量
18.141

⑪ ⑩のうち優良認定処理業者への処理委託量
0.6160

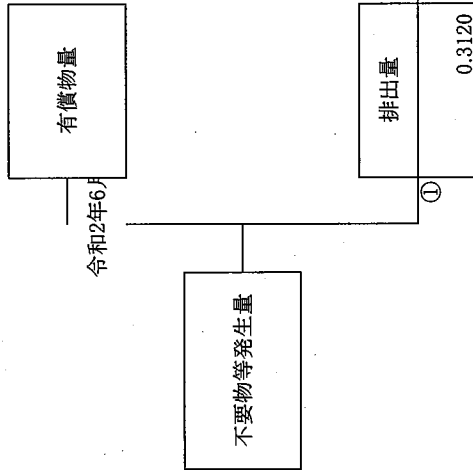
⑫ ⑩のうち再生利用業者への処理委託量
17.3920

⑬ ⑩のうち熱回収認定業者への処理委託量
0.0000

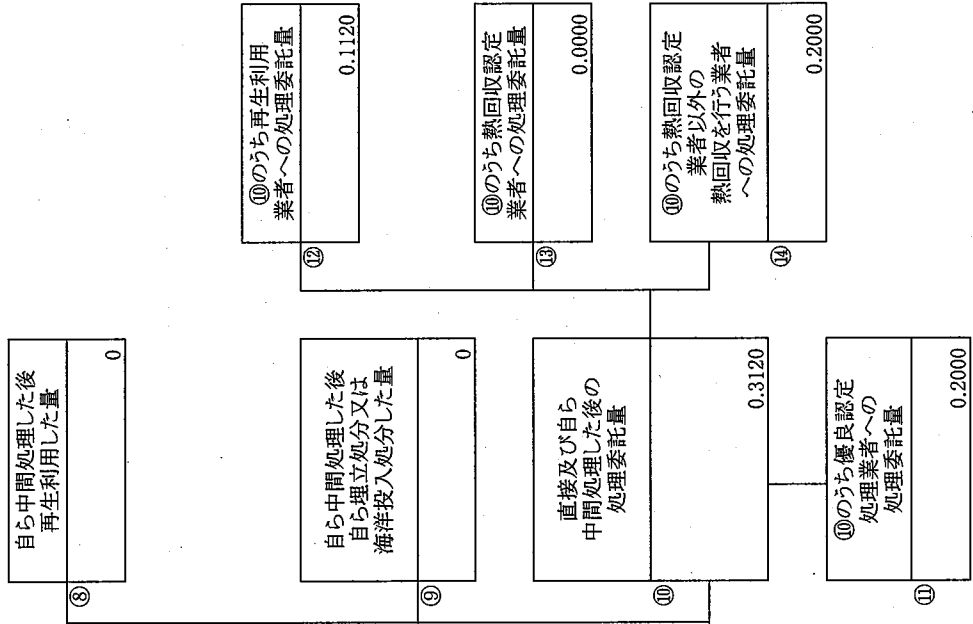
⑭ ⑩のうち熱回収認定業者以外の業者へ熱回収を行う業者への処理委託量
0.6160

項目	実績値
① 排出量	18.141
② + ③ 自ら再生利用を行った量	0.000
⑤ 自ら熱回収を行った量	0.000
⑦ 自ら中間処理により減量した量	0.000
③ + ④ 自ら埋立処分又は海洋投入処分を行った量	0.000
⑩ 全処理委託量	18.141
⑪ 優良認定処理業者への処理委託量	0.616
⑫ 再生利用業者への処理委託量	17.392
⑬ 熱回収認定業者への処理委託量	0.000
⑭ 熱回収認定業者以外の熱回収を行う業者への処理委託量	0.616

計画の実施状況 (産業廃棄物の種類: 紙くず)



項目	実績値
①排出量	0.312
②+⑧自ら再生利用を行った量	0.000
⑤自ら熱回収を行った量	0.000
⑦自ら中間処理により減量した量	0.000
③+⑥自ら埋立処分又は海洋投入処分を行った量	0.000
⑩全処理委託量	0.312
⑪優良認定処理業者への処理委託量	0.200
⑫再生利用業者への処理委託量	0.112
⑬熱回収認定業者への処理委託量	0.000
⑭熱回収認定業者以外の熱回収を行う業者への処理委託量	0.200



計画の実施状況

(産業廃棄物の種類: 木くず)

令和2年6月
有償物量

不要物等発生量

排出量
207.8390

② 自ら直接再生利用した量
0

③ 自ら直接埋立処分又は海洋投入処分した量
0

項目	実績値
① 排出量	207.839
②+③ 自ら再生利用を行った量	0.000
⑤ 自ら熱回収を行った量	0.000
⑦ 自ら中間処理により減量した量	0.000
③+④ 自ら埋立処分又は海洋投入処分を行った量	0.000
⑩ 全処理委託量	207.839
⑪ 優良認定処理業者への処理委託量	173.567
⑫ 再生利用業者への処理委託量	206.193
⑬ 熱回収認定業者への処理委託量	0.000
⑭ 熱回収認定業者以外の熱回収を行う業者への処理委託量	1.646

⑥ 自ら中間処理した後の残存量
0

⑦ 自ら中間処理により減量した量
0

⑧ 自ら中間処理した後再生利用した量
0

⑨ 自ら中間処理した後自ら埋立処分又は海洋投入処分した量
0

⑩ 直接及び自ら中間処理した後の処理委託量
207.8390

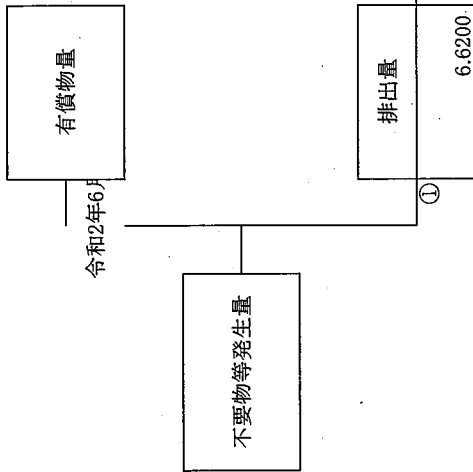
⑪ ⑩のうち優良認定処理業者への処理委託量
173.5670

⑫ ⑩のうち再生利用業者への処理委託量
206.1930

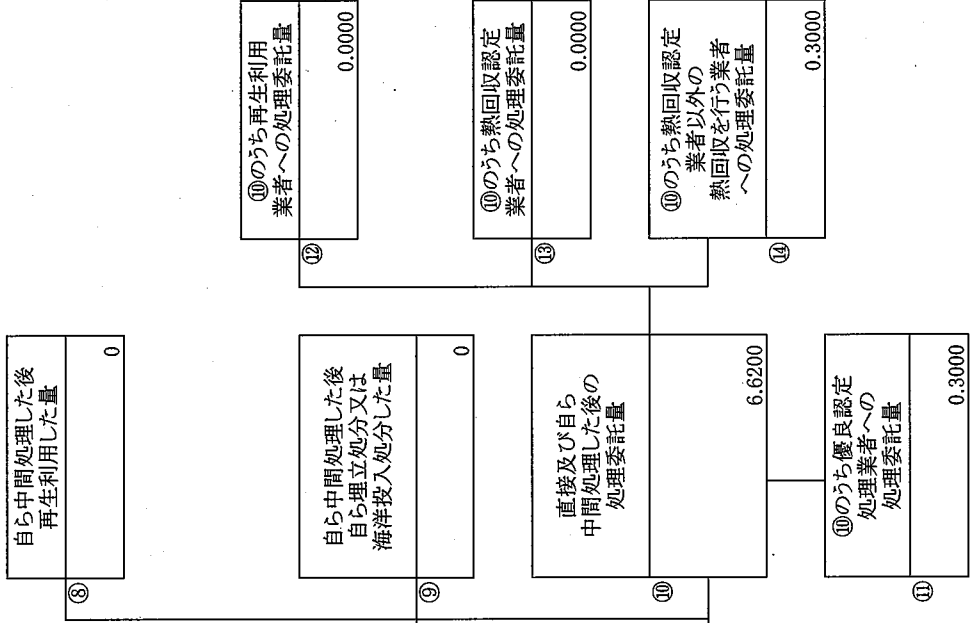
⑬ ⑩のうち熱回収認定業者への処理委託量
0.0000

⑭ ⑩のうち熱回収認定業者以外の熱回収を行う業者への処理委託量
1.6460

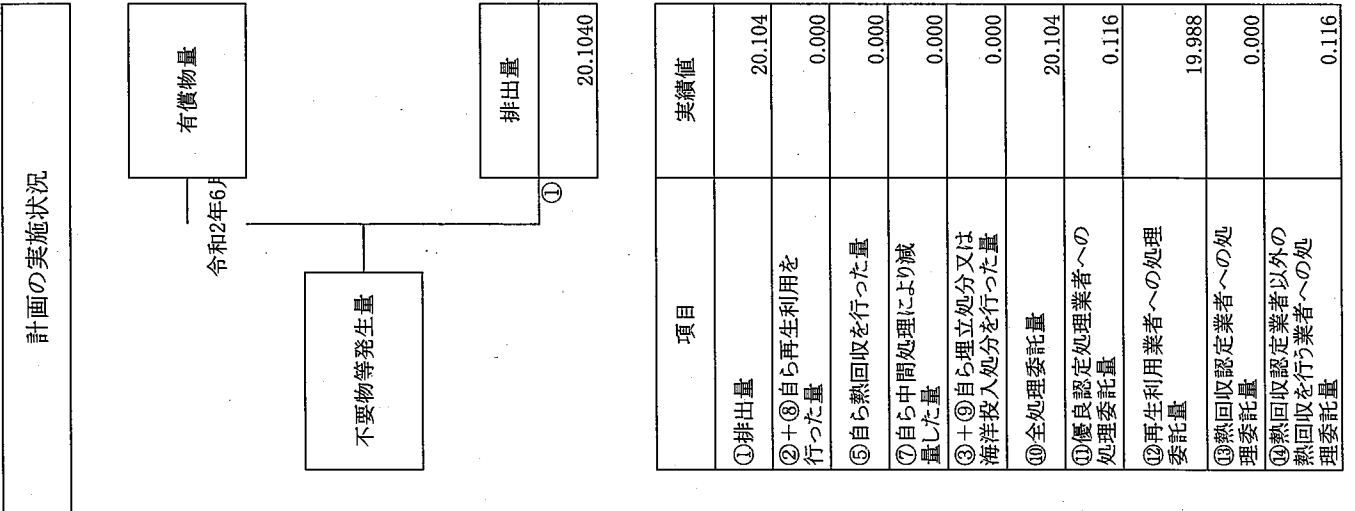
計画の実施状況 (産業廃棄物の種類: 繊維くず)



項目	実績値
①排出量	6.620
②+⑧自ら再生利用を行った量	0.000
⑤自ら熱回収を行った量	0.000
⑦自ら中間処理により減量した量	0.000
③+⑤自ら埋立処分又は海洋投入処分を行った量	0.000
⑩全処理委託量	6.620
⑪優良認定処理業者への処理委託量	0.300
⑫再生利用業者への処理委託量	0.000
⑬熱回収認定業者への処理委託量	0.000
⑭熱回収認定業者以外の熱回収を行う業者への処理委託量	0.300



(産業廃棄物の種類：金属くず)



(産業廃棄物の種類：ガラスくず、コンクリートくず及び陶磁器くず)

計画の実施状況

有償物量

令和2年6月

不要物等発生量

② 自ら直接再生利用した量
0

⑧ 自ら中間処理した後再生利用した量
0

③ 自ら直接埋立処分又は海洋投入処分した量
0

⑨ 自ら中間処理した後自ら埋立処分又は海洋投入処分した量
0

① 排出量
55.1220

項目	実績値
① 排出量	55.122
②+⑧ 自ら再生利用を行った量	0.000
⑤ 自ら熱回収を行った量	0.000
⑦ 自ら中間処理により減量した量	0.000
③+⑨ 自ら埋立処分又は海洋投入処分を行った量	0.000
⑩ 全処理委託量	55.122
⑪ 優良認定処理業者への処理委託量	0.770
⑫ 再生利用業者への処理委託量	54.718
⑬ 熱回収認定業者への処理委託量	0.000
⑭ 熱回収認定業者以外の熱回収を行う業者への処理委託量	0.170

⑥ 自ら中間処理した後の残さ量
0

⑩ 直接及び自ら中間処理した後の処理委託量
55.1220

⑦ 自ら中間処理による減量した量
0

⑭ ⑩のうち熱回収認定業者以外の熱回収を行う業者への処理委託量
0.1700

④ 自ら中間処理した量
0

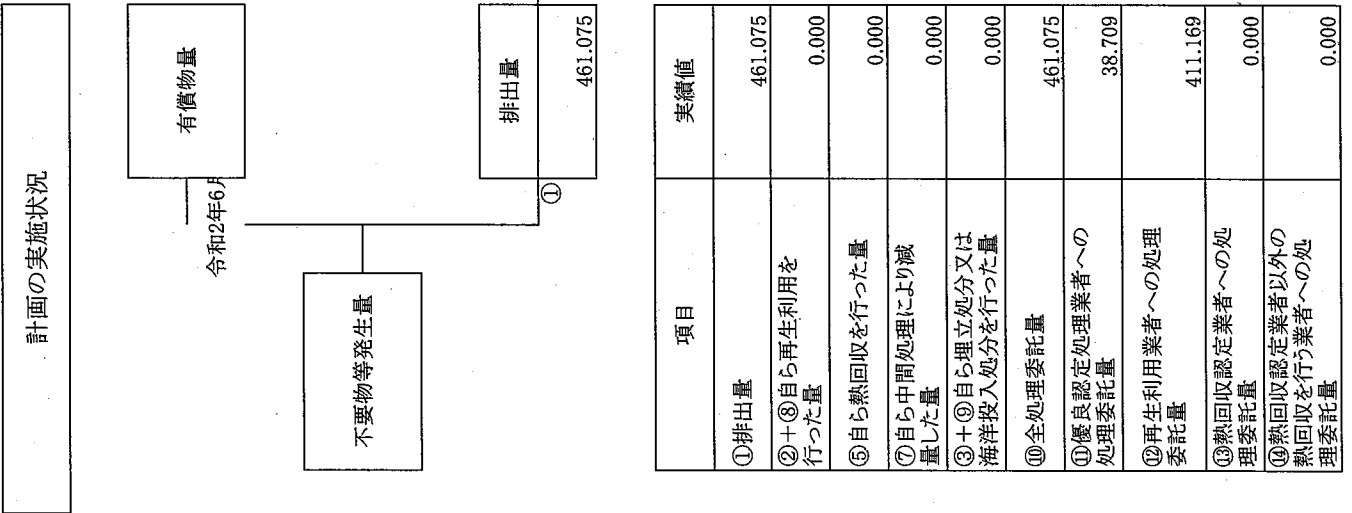
⑫ ⑩のうち再生利用業者への処理委託量
54.7180

⑤ ④のうち熱回収を行った量
0

⑬ ⑩のうち熱回収認定業者への処理委託量
0.0000

⑪ ⑩のうち優良認定処理業者への処理委託量
0.7700

(産業廃棄物の種類: がれき類)



計画の実施状況 (産業廃棄物の種類：建設系混合廃棄物)

令和2年6月
有償物量

不要物等発生量

② 自ら直接再生利用した量
0

⑧ 自ら中間処理した後再生利用した量
0

③ 自ら直接埋立処分又は海洋投入処分した量
0

⑨ 自ら中間処理した後自ら埋立処分又は海洋投入処分した量
0

① 排出量
289.5750

項目	実績値
①排出量	289.575
②+⑧自ら再生利用を行った量	0.000
⑤自ら熱回収を行った量	0.000
⑦自ら中間処理により減量した量	0.000
③+⑨自ら埋立処分又は海洋投入処分を行った量	0.000
⑩全処理委託量	289.575
⑪優良認定処理業者への処理委託量	9.195
⑫再生利用業者への処理委託量	20.270
⑬熱回収認定業者への処理委託量	0.000
⑭熱回収認定業者以外の熱回収を行う業者への処理委託量	182.505

⑥ 自ら中間処理した後の残存量
0

④ 自ら中間処理した量
0

⑦ 自ら中間処理により減量した量
0

⑤ ④のうち熱回収を行った量
0

⑩ 直接及び自ら中間処理した後の処理委託量
289.575

⑫ ⑩のうち再生利用業者への処理委託量
20.270

⑬ ⑩のうち熱回収認定業者への処理委託量
0.0000

⑭ ⑩のうち熱回収認定業者以外の熱回収を行う業者への処理委託量
182.505

⑪ ⑩のうち優良認定処理業者への処理委託量
9.1950