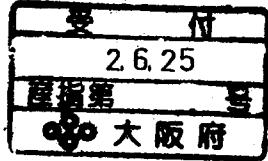


産業廃棄物処理計画実施状況報告書

令和 2年 6月 30日

大阪府知事 殿



提出者

住 所 東京都千代田区丸の内一丁目8番1号

氏 名 JFEエンジニアリング株式会社 代表取締役 大下 元
(法人にあつては、名称及び代表者の氏名)

電話番号 045-505-7703(担当部署)

廃棄物の処理及び清掃に関する法律第12条第10項の規定に基づき、令和1年度の産業廃棄物
処理計画の実施状況を報告します。

| | |
|--------------------------|---|
| 事業場の名称 | JFEエンジニアリング株式会社 (神奈川県横浜市鶴見区末広町二丁目1番地) |
| 事業場の所在地 | 大阪府 管轄内建設工事 (工事現場:和泉市 第2東部ライン泉大津配管工事建設工事 他32件) |
| 事業の種類 | 0611 一般土木建設工事業 |
| 産業廃棄物処理計画における 計 画 期 間 | 平成31年 4月 1日 ~ 令和2年 3月 31日 |

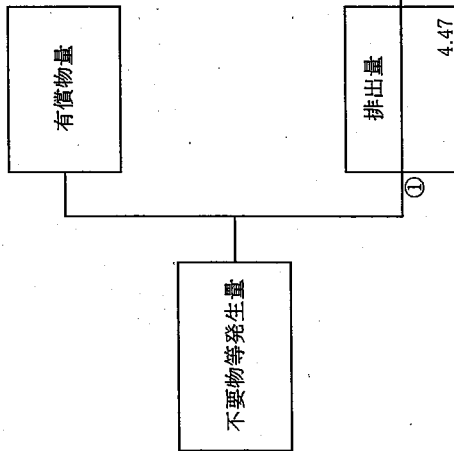
産業廃棄物処理計画における目標値

| 項目 | 目標値 | 項目 | 目標値 |
|----------------------------------|-----|---------------------------------------|-----|
| 排 出 量 | 0t | 全 処 理 委 託 量 | 0t |
| 自ら再生利用を行う 産業廃棄物の量 | 0t | 優良認定処理業者への 処 理 委 託 量 | 0t |
| 自ら熱回収を行う 産業廃棄物の量 | 0t | 再生利用業者への 処 理 委 託 量 | 0t |
| 自ら中間処理により減量す る 産業廃棄物の量 | 0t | 認定熱回収業者への 処 理 委 託 量 | 0t |
| 自ら埋立処分又は 海洋投入処分を行う 産業廃棄物の量 | 0t | 認定熱回収業者以外の 熱回収を行う業者への 処 理 委 託 量 | 0t |

※事務処理欄

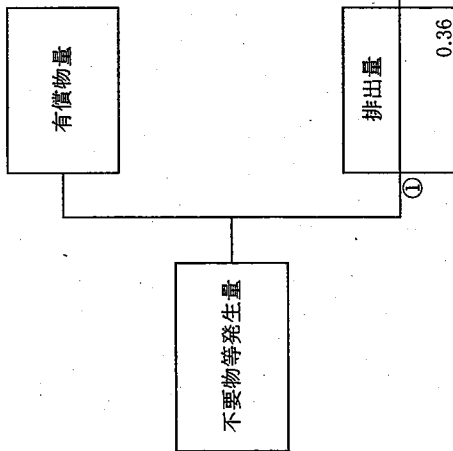
(産業廃棄物の種類: ①汚泥 汚泥)

計画の実施状況



| 項目 | 実績値 |
|----------------------------|------|
| ①排出量 | 4.47 |
| ②+⑧自ら再生利用を行った量 | 0.00 |
| ⑤自ら熱回収を行った量 | 0.00 |
| ⑦自ら中間処理により減量した量 | 0.00 |
| ③+⑩自ら埋立処分又は海洋投入処分を行った量 | 0.00 |
| ⑩全処理委託量 | 4.47 |
| ⑪優良認定処理業者への処理委託量 | 2.27 |
| ⑫再生利用業者への処理委託量 | 2.09 |
| ⑬熱回収認定業者への処理委託量 | 0.00 |
| ⑭熱回収認定業者以外の熱回収を行う業者への処理委託量 | 0.00 |

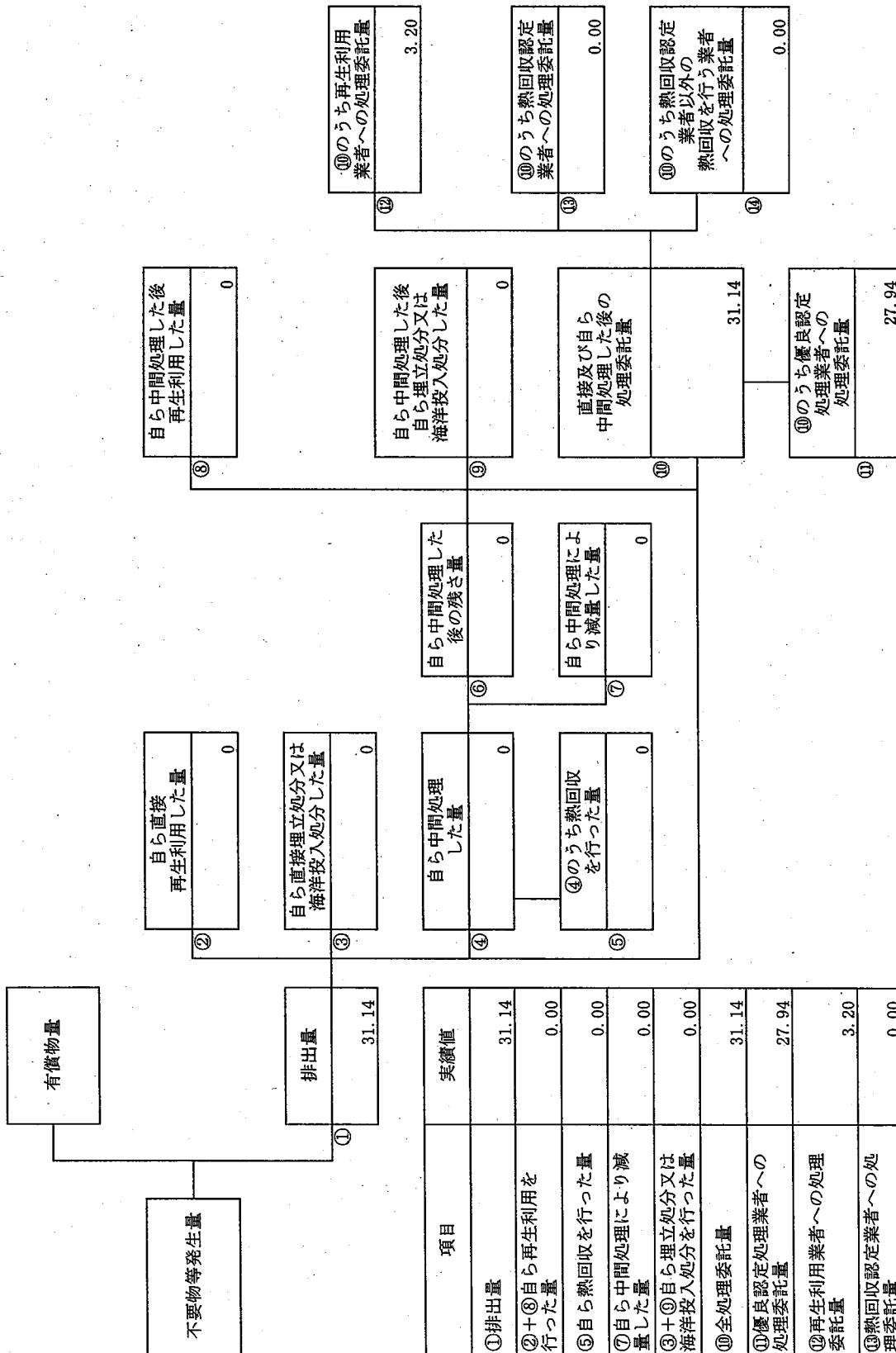
計画の実施状況 (産業廃棄物の種類: ②廃油)



| 項目 | 実績値 |
|-------------------------------|------|
| ①排出量 | 0.36 |
| ②+③自ら再生利用を行った量 | 0.00 |
| ⑤自ら熱回収を行った量 | 0.00 |
| ⑦自ら中間処理により減量した量 | 0.00 |
| ③+④自ら埋立処分又は海洋投入処分を行った量 | 0.00 |
| ⑩全処理委託量 | 0.36 |
| ⑪優良認定処理業者への処理委託量 | 0.36 |
| ⑫再生利用業者への処理委託量 | 0.00 |
| ⑬熱回収認定業者への処理委託量 | 0.00 |
| ⑭熱回収認定業者以外の業者へ熱回収を行う業者への処理委託量 | 0.00 |

(産業廃棄物の種類: ③廃アルカリ)

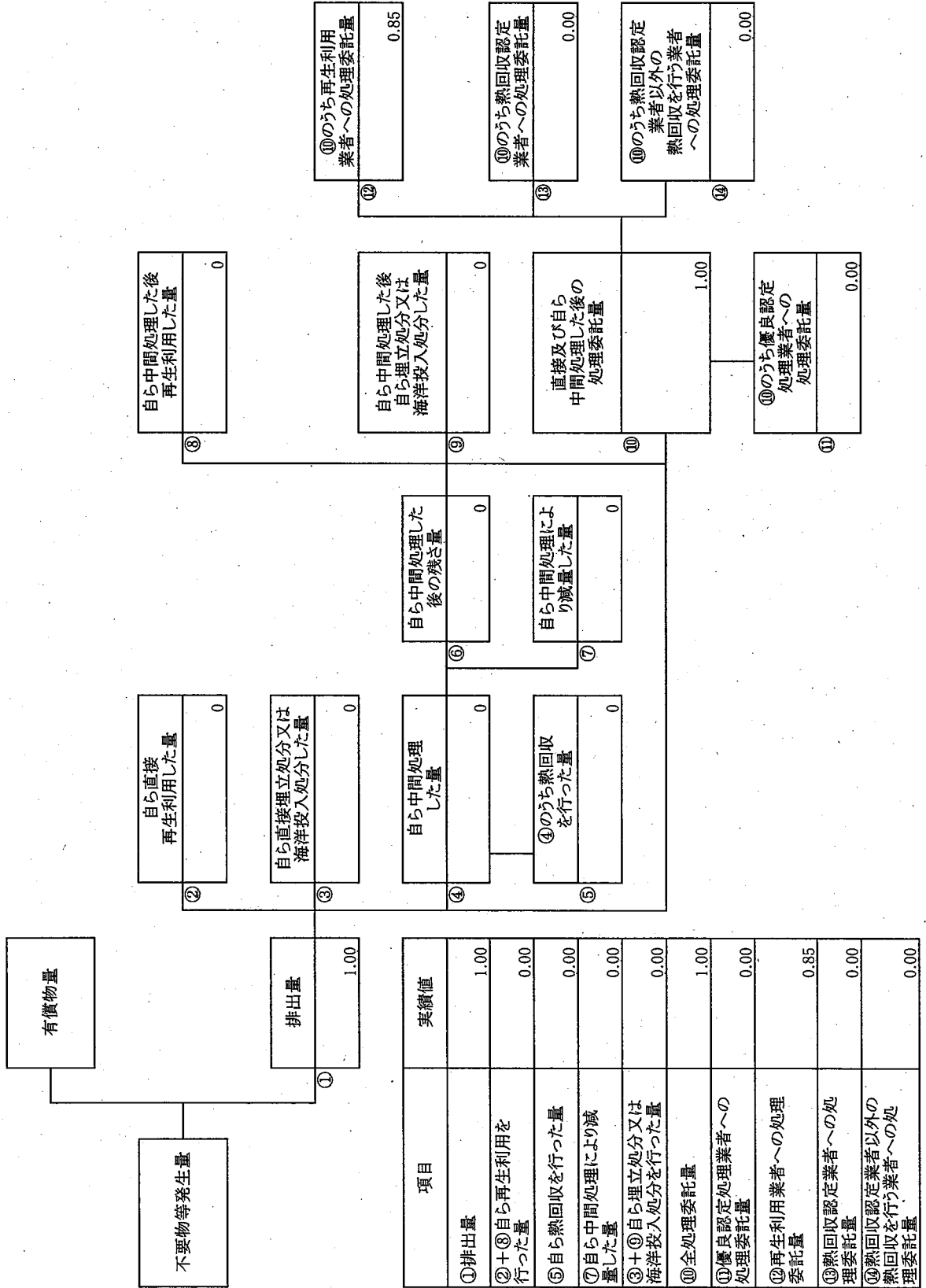
計画の実施状況



| 項目 | 実績値 |
|------------------------|-------|
| ①排出量 | 31.14 |
| ②+⑥自ら再生利用を行った量 | 0.00 |
| ⑤自ら熱回収を行った量 | 0.00 |
| ⑦自ら中間処理により減量した量 | 0.00 |
| ③+④自ら埋立処分又は海洋投入処分を行った量 | 0.00 |
| ⑩全処理委託量 | 31.14 |
| ⑪優良認定処理業者への処理委託量 | 27.94 |
| ⑫再生利用業者への処理委託量 | 3.20 |
| ⑬熱回収認定業者への処理委託量 | 0.00 |
| ⑭熱回収認定業者以外の業者への処理委託量 | 0.00 |

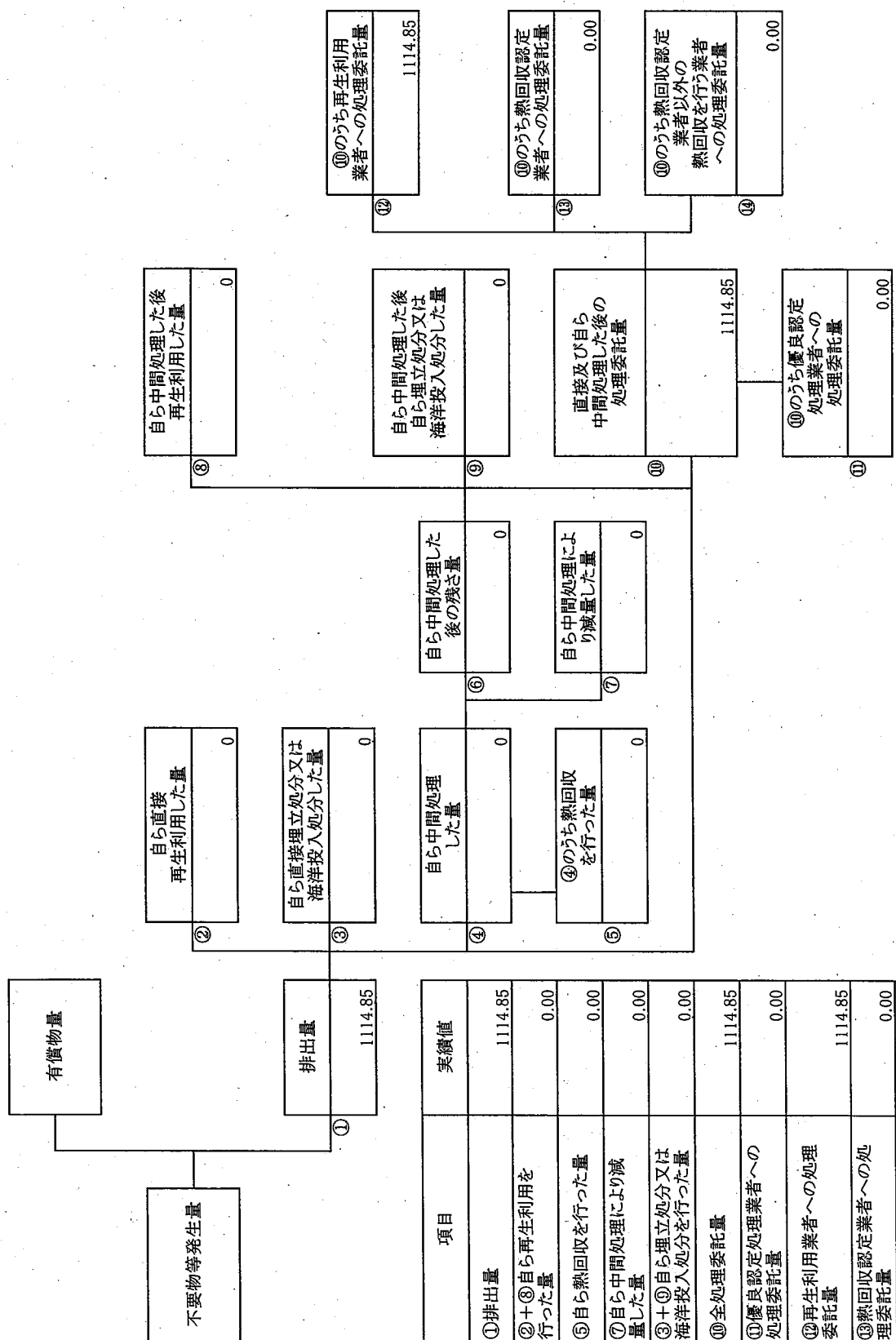
(産業廃棄物の種類: ④廃プラスチック類)

計画の実施状況



(産業廃棄物の種類: ⑤がれき類)

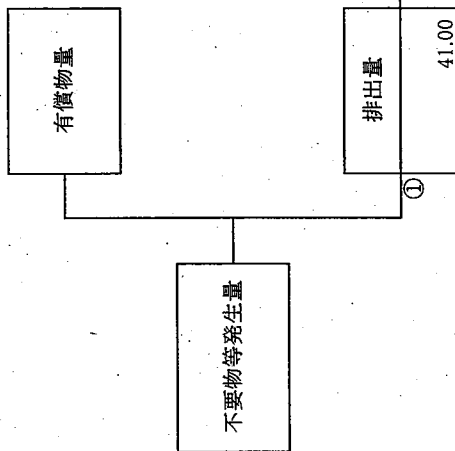
計画の実施状況



| 項目 | 実績値 |
|----------------------------|---------|
| ①排出量 | 1114.85 |
| ②+③自ら再生利用を行った量 | 0.00 |
| ⑤自ら熱回収を行った量 | 0.00 |
| ⑦自ら中間処理により減量した量 | 0.00 |
| ③+④+⑤自ら埋立処分又は海洋投入処分を行った量 | 0.00 |
| ⑩全処理委託量 | 1114.85 |
| ⑪優良認定処理業者への処理委託量 | 0.00 |
| ⑫再生利用業者への処理委託量 | 1114.85 |
| ⑬熱回収認定業者への処理委託量 | 0.00 |
| ⑭熱回収認定業者以外の熱回収を行う業者への処理委託量 | 0.00 |

(産業廃棄物の種類: ⑥建設系混合廃棄物)

計画の実施状況



| 項目 | 実績値 |
|----------------------------|-------|
| ①排出量 | 41.00 |
| ②+⑧自ら再生利用を行った量 | 0.00 |
| ⑤自ら熱回収を行った量 | 0.00 |
| ⑦自ら中間処理により減量した量 | 0.00 |
| ③+⑨自ら埋立処分又は海洋投入処分を行った量 | 0.00 |
| ⑩全処理委託量 | 41.00 |
| ⑪優良認定処理業者への処理委託量 | 10.41 |
| ⑫再生利用業者への処理委託量 | 20.49 |
| ⑬熱回収認定業者への処理委託量 | 3.25 |
| ⑭熱回収認定業者以外の熱回収を行う業者への処理委託量 | 1.17 |

