

大阪の賃金、労働時間及び雇用の動き

毎月勤労統計調査地方調査 令和元年（2019年）11月（月報）

[事業所規模5人以上、平成27年（2015年）=100]

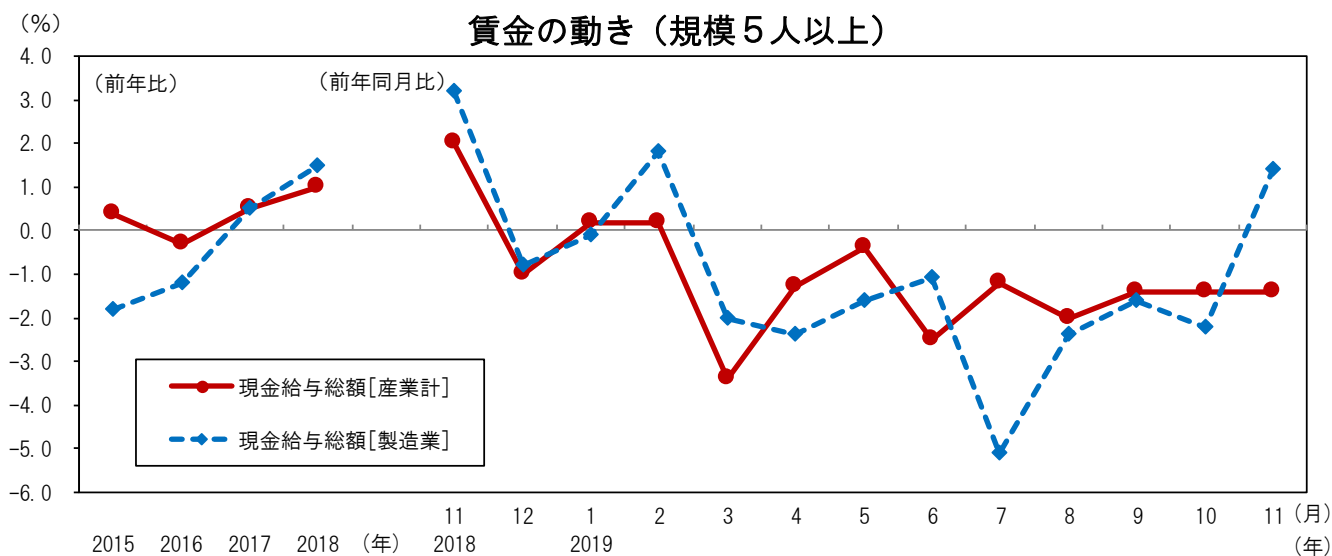
勤労・教育グループ

《 詳細は大阪府ホームページに掲載しています。 <http://www.pref.osaka.lg.jp/toukei/maikin/index.html> （月報）》

1 賃金の動き

現金給与総額[産業計]は 284,109 円、名目賃金指数は 84.8 前年同月比 1.4%の減少。

現金給与総額[製造業]は 336,891 円、名目賃金指数は 85.9 前年同月比 1.4%の増加。

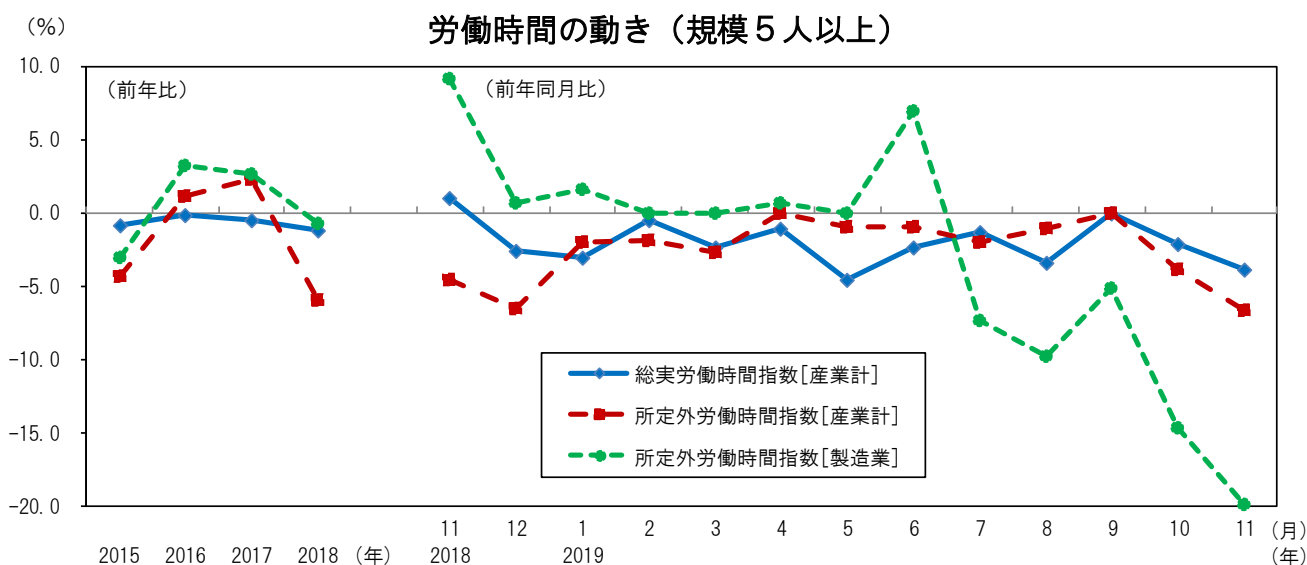


2 労働時間の動き

総実労働時間[産業計]は 139.5時間 労働時間指数は 98.2 前年同月比 3.9%の減少。

所定外労働時間[産業計]は 9.8時間 労働時間指数は 93.3 前年同月比 6.7%の減少。

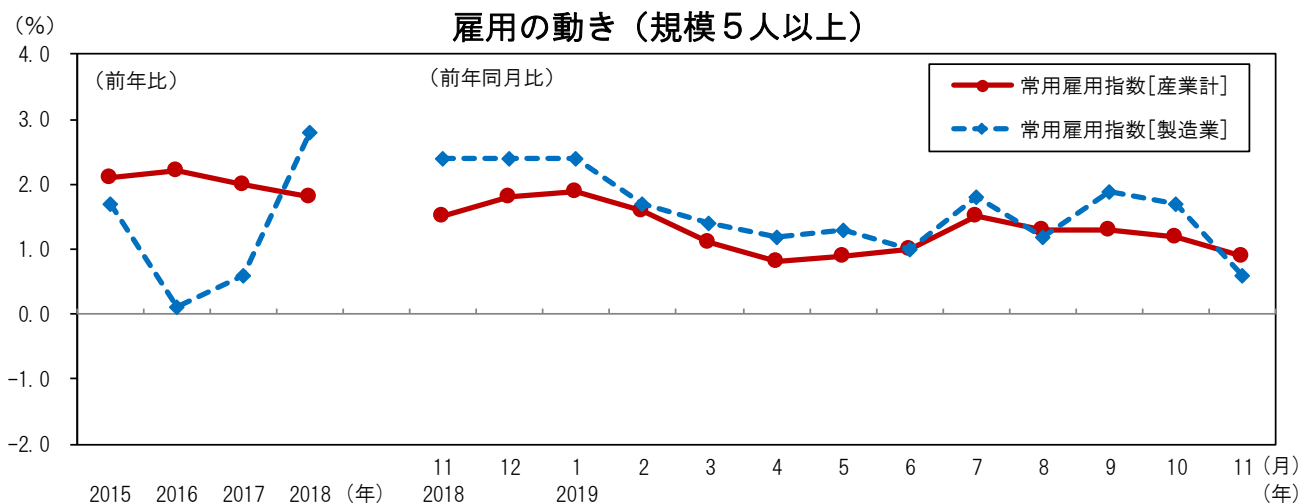
所定外労働時間[製造業]は 12.5時間 労働時間指数は 94.0 前年同月比 19.9%の減少。



3 雇用の動き

常用労働者[産業計]は 3,949,876 人、常用雇用指数は 107.8 前年同月比 0.9%の増加。

常用労働者[製造業]は 555,439 人、常用雇用指数は 105.0 前年同月比 0.6%の増加。



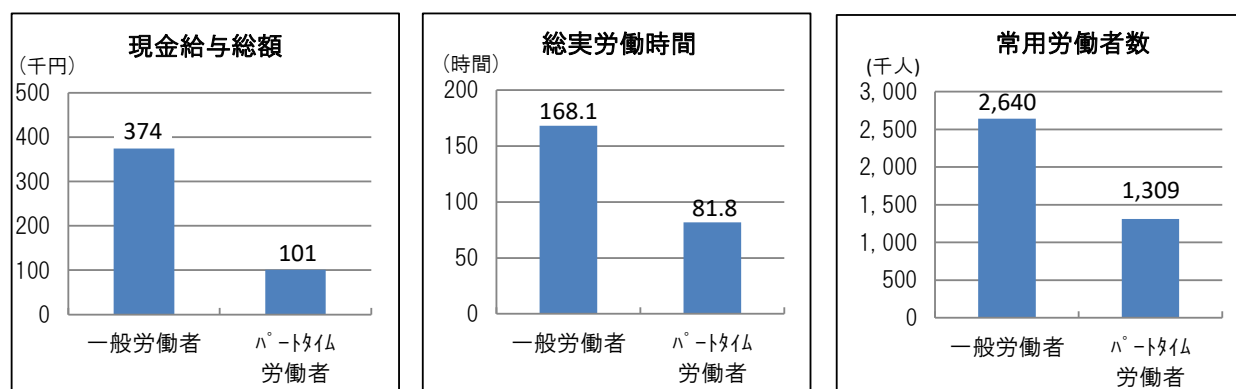
4 就業形態別賃金、労働時間及び雇用

現金給与総額は、一般労働者 374,476 円、パートタイム労働者 101,489 円。

総実労働時間は、一般労働者 168.1 時間、パートタイム労働者 81.8 時間。

常用労働者数は、一般労働者 2,640,435 人、パートタイム労働者 1,309,441 人。

就業形態別賃金、労働時間及び雇用（規模5人以上・調査産業計）



◇全国及び主要府県の動き<指数値比較>【事業所規模 5人以上・調査産業計】

≪2019年11月分（前年同月比）≫

都道府県名	きまって支給する給与(%)	所定外労働時間(%)	常用雇用(%)
大阪府	-1.4	-6.7	0.9
全国	-0.2	-2.7	2.3
東京都	-0.6	2.6	2.8
神奈川県	0.2	6.2	0.6
愛知県	0.7	-7.2	0.6
兵庫県	2.7	-1.9	1.3
広島県	0.4	-3.2	1.6
福岡県	-2.3	-1.9	-0.3