

大阪の賃金、労働時間及び雇用の動き

毎月勤労統計調査地方調査 平成30年12月(月報) [事業所規模5人以上、平成27年=100]

勤労・教育グループ

《 詳細は大阪府ホームページに掲載しています。 <http://www.pref.osaka.lg.jp/toukei/maikin/index.html> (月報) 》

※平成30年11月分結果より全国平均については、従来の公表値から再集計値に変更しています。

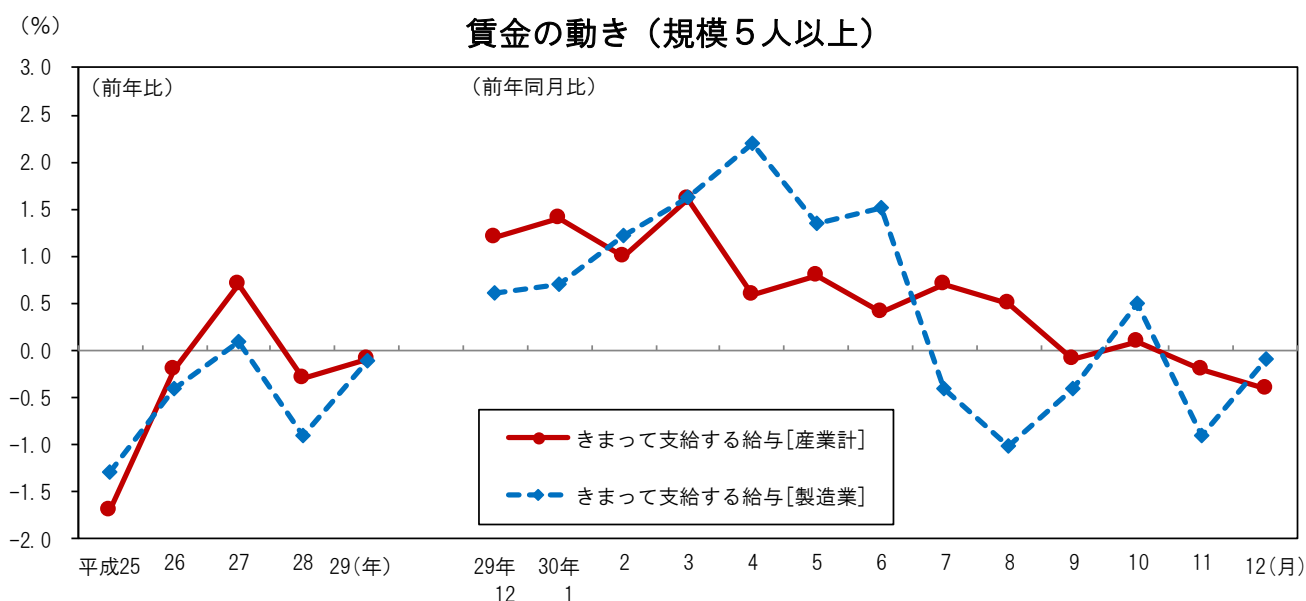
地方調査への影響については、厚生労働省において現在精査中です。

詳しくはこちら⇒<http://www.pref.osaka.lg.jp/toukei/maikin/maikin-chuui.html>

1 賃金の動き

きまって支給する給与(名目賃金指数)[産業計]は 100.3 前年同月比 0.4%の減少。

きまって支給する給与(名目賃金指数)[製造業]は 99.7 前年同月比 0.1%の減少。

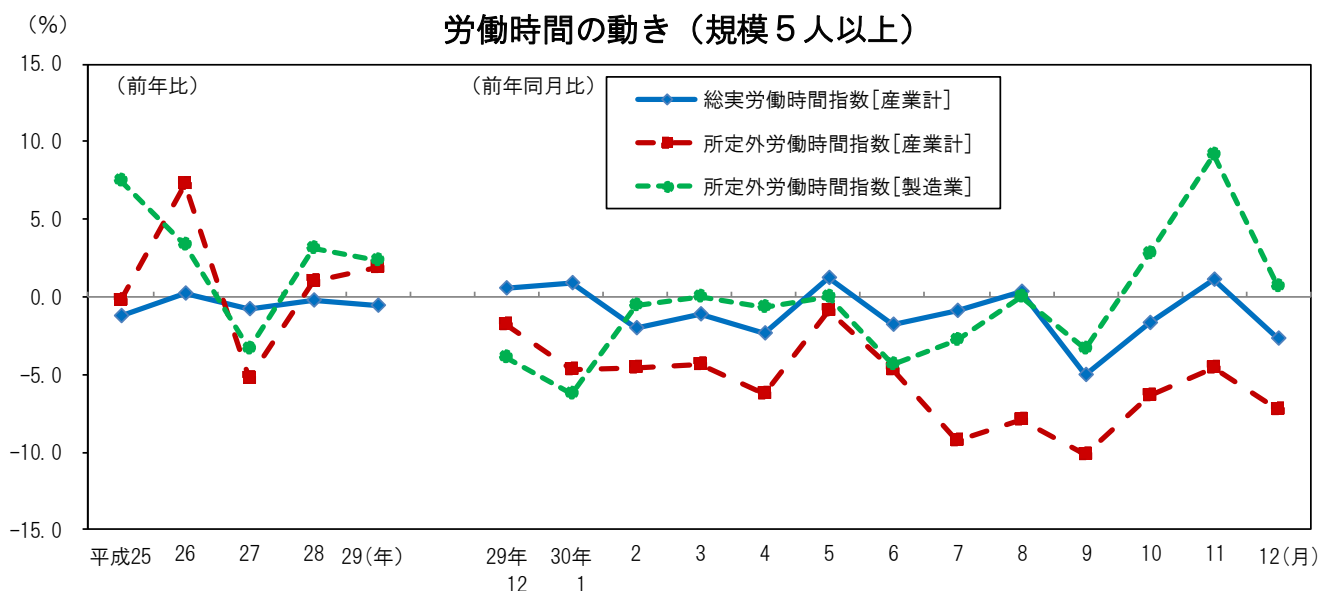


2 労働時間の動き

総実労働時間指数[産業計]は 97.2 前年同月比 2.7%の減少。

所定外労働時間指数[産業計]は 96.2 前年同月比 7.3%の減少。

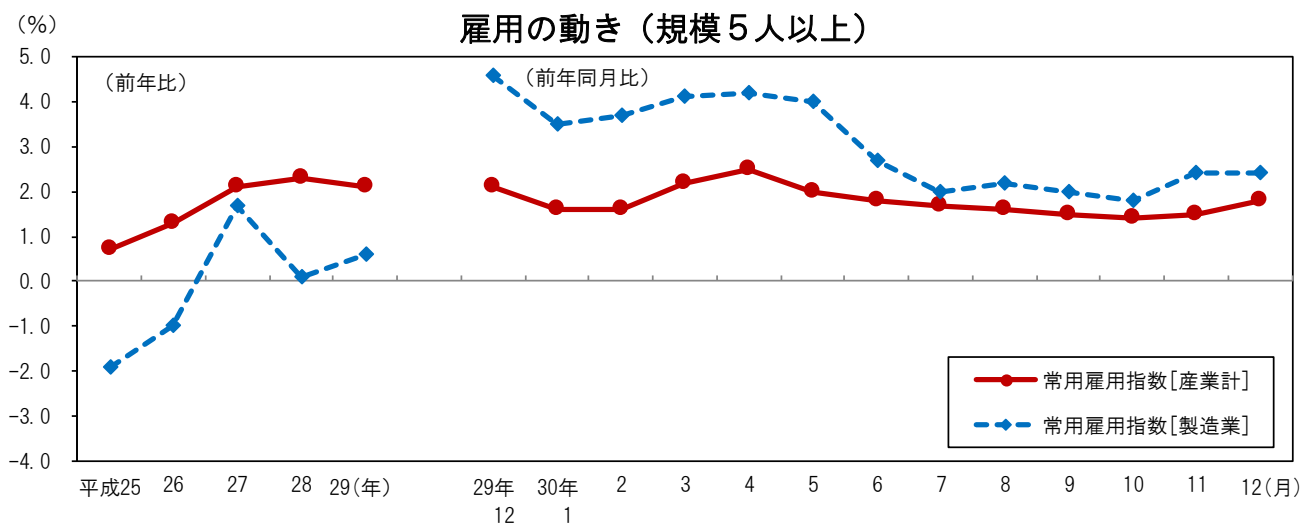
所定外労働時間指数[製造業]は 109.8 前年同月比 0.7%の増加。



3 雇用の動き

常用雇用指数[産業計]は 107.0 前年同月比 1.8%の増加。

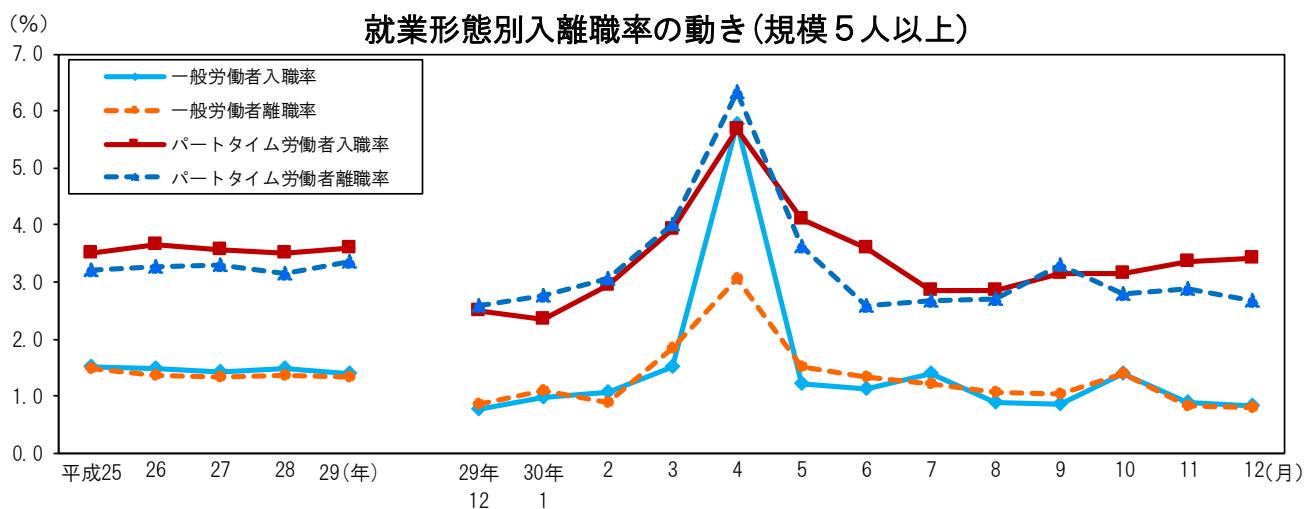
常用雇用指数[製造業]は 104.4 前年同月比 2.4%の増加。



4 就業形態別入離職率の動き

一般労働者は入職率 0.83%、離職率 0.80%で 0.03 ポイントの入職超過。

パートタイム労働者は入職率 3.41%、離職率 2.67%で 0.74 ポイントの入職超過。



◇全国及び主要府県の動き<指数値比較>【事業所規模 5人以上・調査産業計】

≪平成30年12月分（前年同月比）≫

都道府県名	きまって支給する給与 (%)	所定外労働時間 (%)	常用雇用 (%)
大阪府	-0.4	-7.3	1.8
全国	0.6	-4.3	0.8
東京都	0.6	-5.3	0.7
神奈川県	-0.9	-5.2	1.6
愛知県	0.8	0.0	0.8
兵庫県	1.7	4.9	0.6
広島県	-1.0	-2.3	1.3
福岡県	-3.1	-10.8	1.5