

# 大阪の賃金、労働時間及び雇用の動き

毎月勤労統計調査地方調査 平成30年2月（月報） [事業所規模5人以上、平成27年=100]

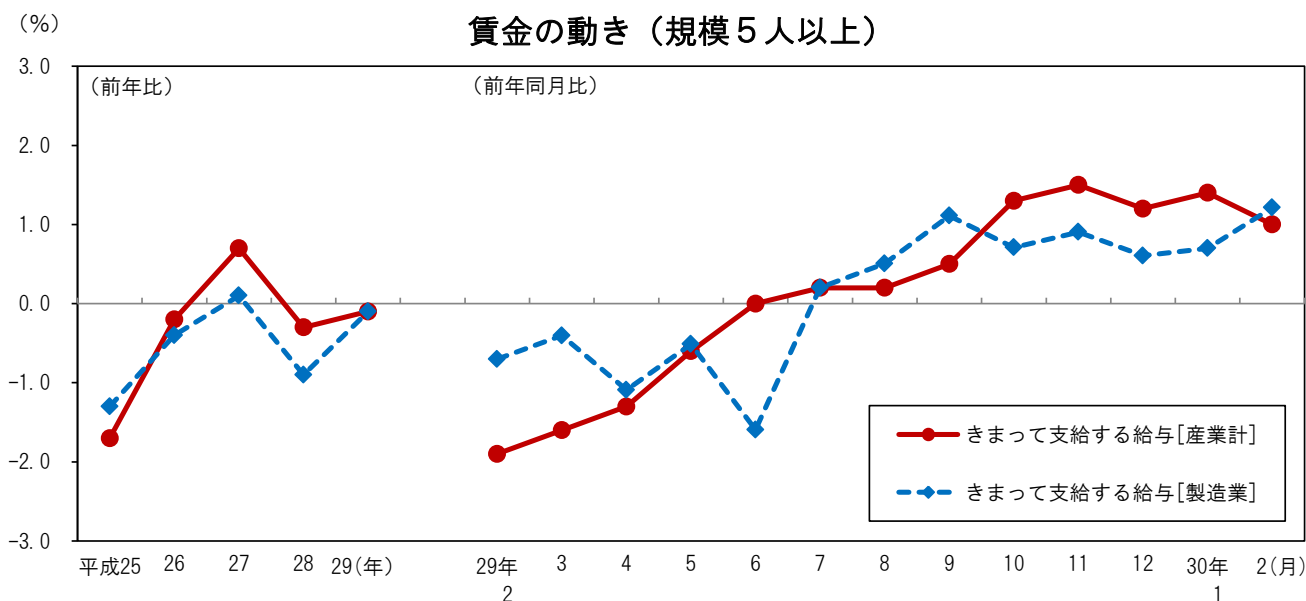
勤労・教育グループ

《 詳細は大阪府ホームページに掲載しています。 <http://www.pref.osaka.lg.jp/toukei/maikin/index.html> （月報）》

## 1 賃金の動き

きまって支給する給与(名目賃金指数)[産業計]は 98.6 前年同月比 1.0%の増加。

きまって支給する給与(名目賃金指数)[製造業]は 100.2 前年同月比 1.2%の増加。

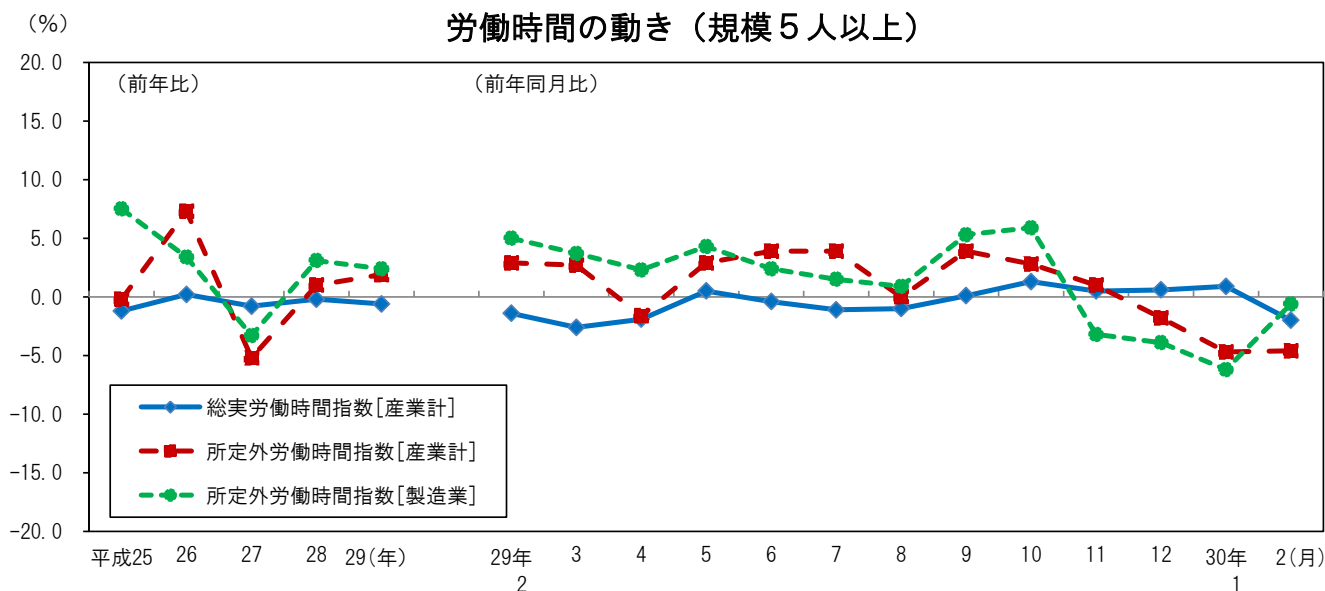


## 2 労働時間の動き

総実労働時間指数[産業計]は 96.3 前年同月比 2.0%の減少。

所定外労働時間指数[産業計]は 99.0 前年同月比 4.6%の減少。

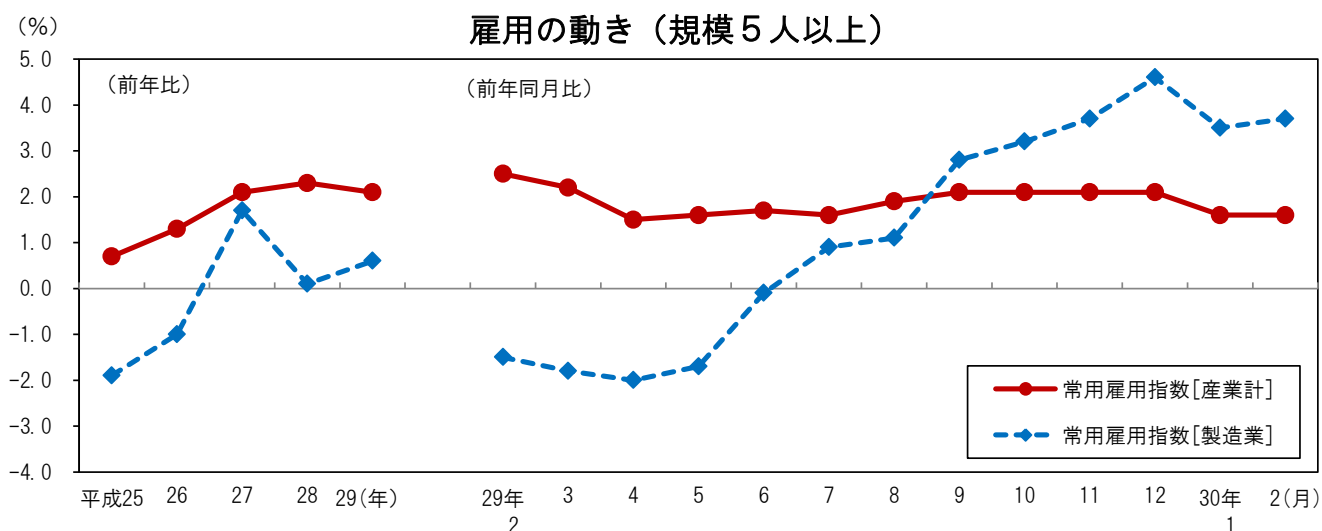
所定外労働時間指数[製造業]は 112.8 前年同月比 0.6%の減少。



### 3 雇用の動き

常用雇用指数[産業計]は 105.0 前年同月比 1.6%の増加。

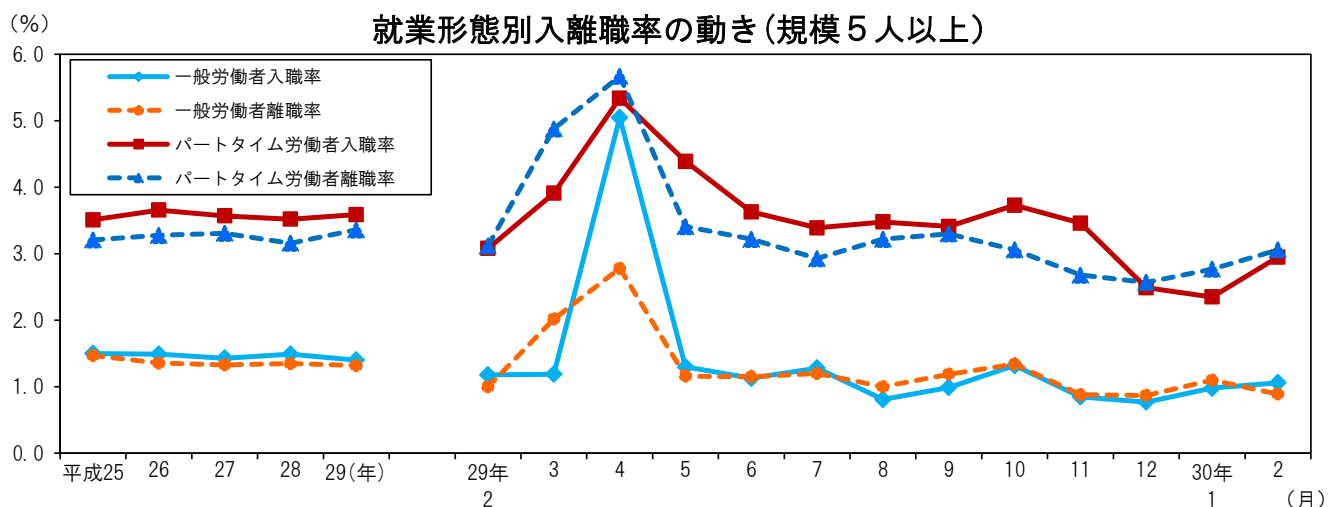
常用雇用指数[製造業]は 102.1 前年同月比 3.7%の増加。



### 4 就業形態別入離職率の動き

一般労働者は入職率 1.06%、離職率 0.89%で 0.17 ポイントの入職超過。

パートタイム労働者は入職率 2.95%、離職率 3.06%で 0.11 ポイントの離職超過。



### ◇全国及び主要府県の動き<指数値比較>【事業所規模 5人以上・調査産業計】

《平成30年2月分（前年同月比）》

都道府県名	きまって支給する給与(%)	所定外労働時間(%)	常用雇用(%)
大阪府	1.0	-4.6	1.6
全国	0.6	-0.9	2.0
東京都	-	-	-
神奈川県	-2.5	-10.7	2.3
愛知県	-1.0	-0.7	1.7
兵庫県	1.4	7.2	0.5
広島県	-	-	-
福岡県	-	-	-