

大阪の就業状況

労働力調査 平成29年1～3月期平均

《 詳細は大阪府ホームページに掲載しています。 <http://www.pref.osaka.lg.jp/toukei/roucho/rc-index.html> (四半期) 》

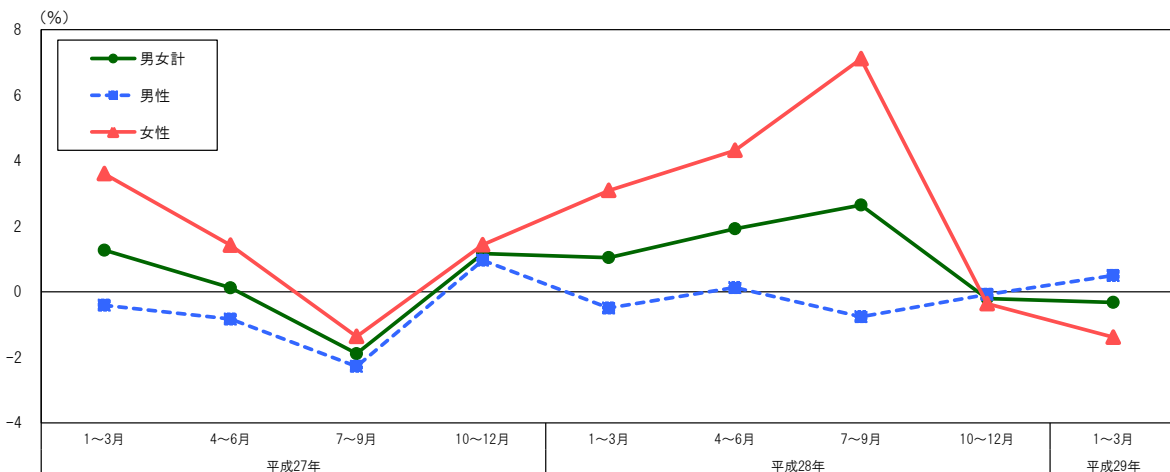
1 就業者

就業者数（男女計）は 427 万 4 千人、前年同期比 0.3%の減少。

男性は 242 万 7 千人、前年同期比 0.5%の増加。

女性は 184 万 7 千人、前年同期比 1.4%の減少。

就業者の対前年同期比の推移



2 完全失業者

(1) 完全失業者の動向

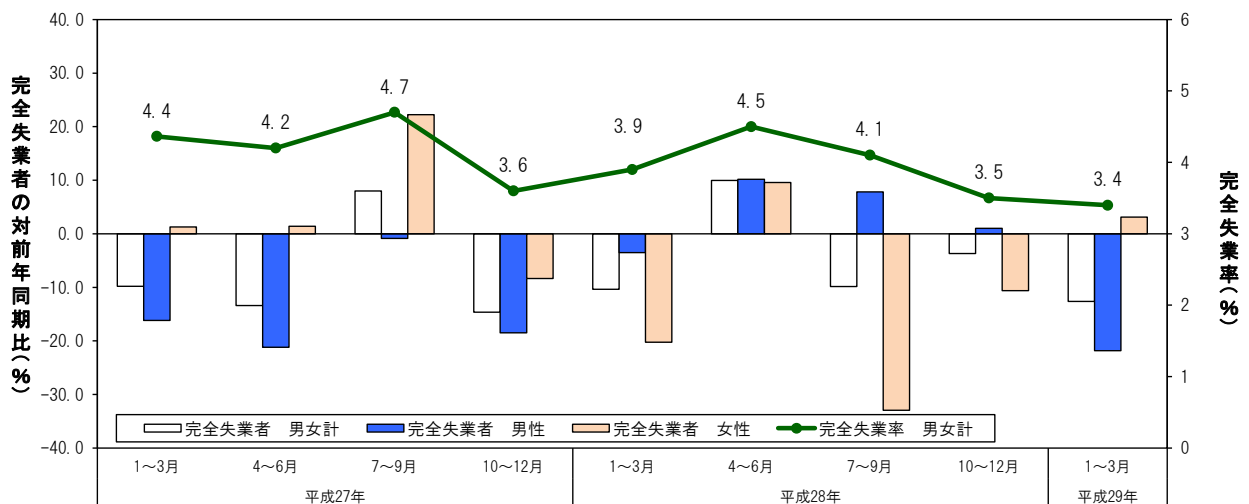
完全失業者数（男女計）は 15 万 2 千人、前年同期比 12.6%の減少。

男性は 8 万 6 千人、前年同期比 21.8%の減少。

女性は 6 万 6 千人、前年同期比 3.1%の増加。

完全失業率（男女計）は 3.4%で前年同期比 0.5ポイントの低下。

完全失業者の対前年同期比と完全失業率（男女計）の推移

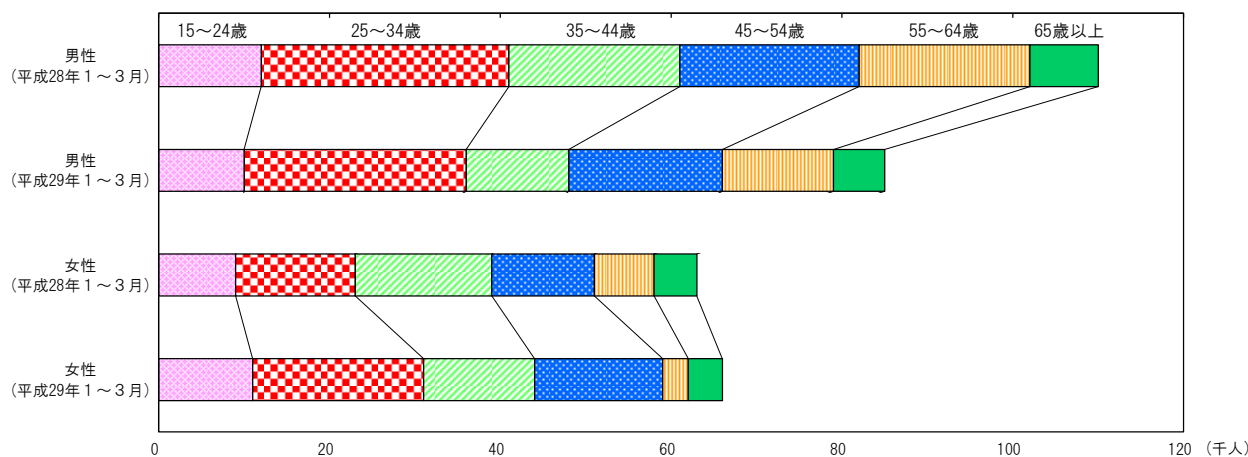


(2) 年齢階級別の動向（対前年同期比）

年齢階級別（男女計）にみると、25歳から34歳の年齢階級で、完全失業者及び完全失業率ともに増加（上昇）、35歳から44歳、55歳から64歳及び65歳以上の各年齢階級で、完全失業者及び完全失業率ともに減少（低下）した。

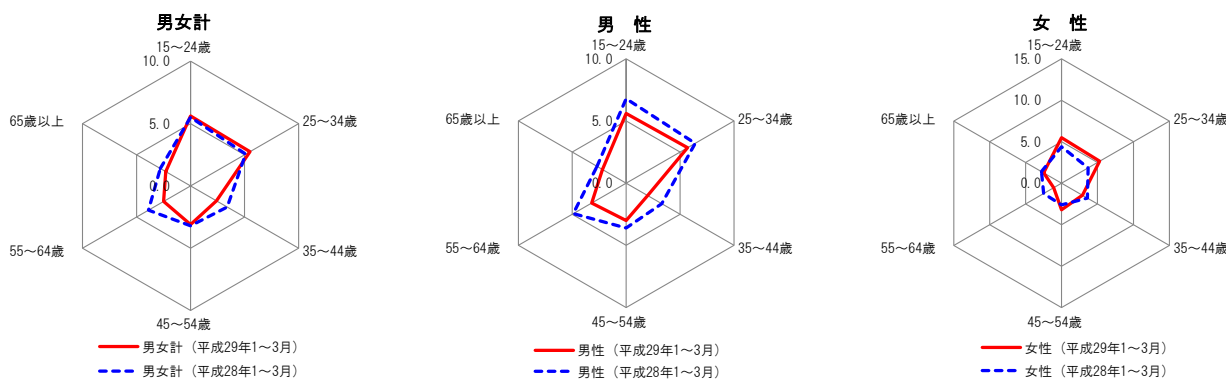
男性は全ての年齢階級で完全失業者及び完全失業率ともに減少（低下）した。女性は15歳から24歳、25歳から34歳及び45歳から54歳の各年齢階級で、完全失業者及び完全失業率ともに増加（上昇）、35歳から44歳、55歳から64歳及び65歳以上の各年齢階級で、完全失業者及び完全失業率ともに減少（低下）した。

年齢階級別完全失業者数



年齢階級別完全失業率

（平成28年1～3月期、平成29年1～3月期）



◇全国及び主要都府県の動き

《平成29年 第1半期（H29年1～3月）》

都道府県名	完全失業率(%)	前年同期比(ポイント)
大阪府	3.4	-0.5
全国	2.9	-0.3
東京都	3.0	-0.5
神奈川県	2.7	-0.4
愛知県	2.5	-0.2
兵庫県	3.0	-0.6
広島県	2.4	-0.5
福岡県	3.4	-0.1