

大阪府景気観測調査結果

平成28年10～12月期

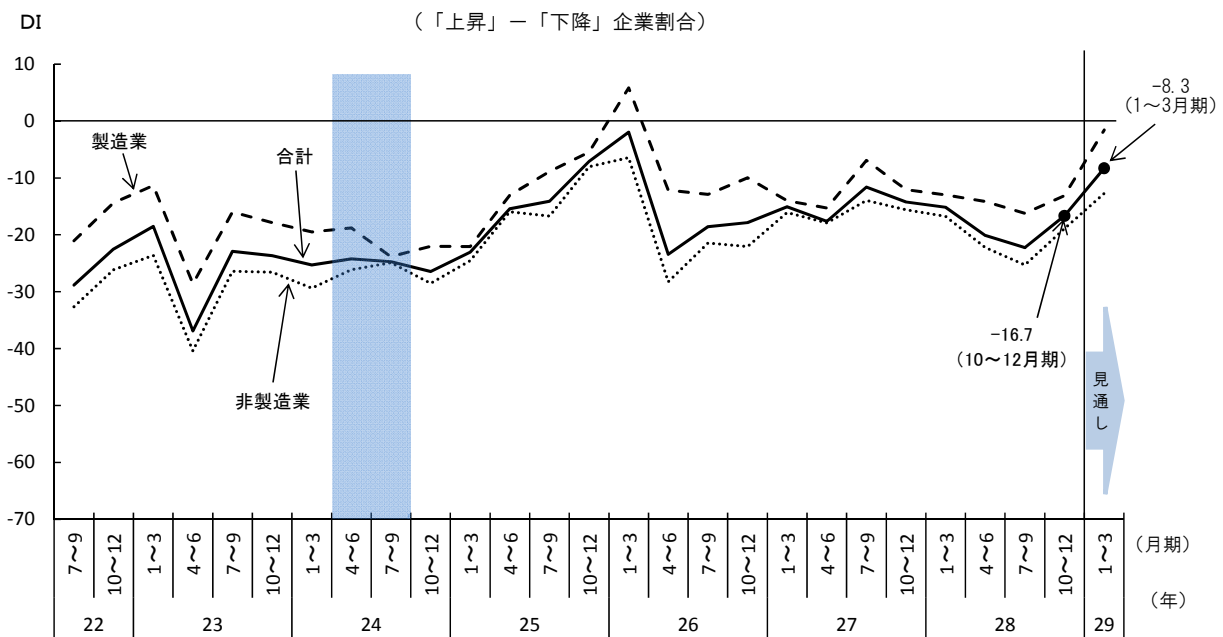
《 詳細は大阪府ホームページに掲載しています。 <http://www.pref.osaka.lg.jp/aid/sangyou/keikikansoku.html> 》

商工労働部（大阪産業経済リサーチセンター）では、府内企業を対象として四半期毎に、大阪市と協力して景気観測調査を実施しております。平成28年10～12月期の調査結果の概要は次のとおりです。

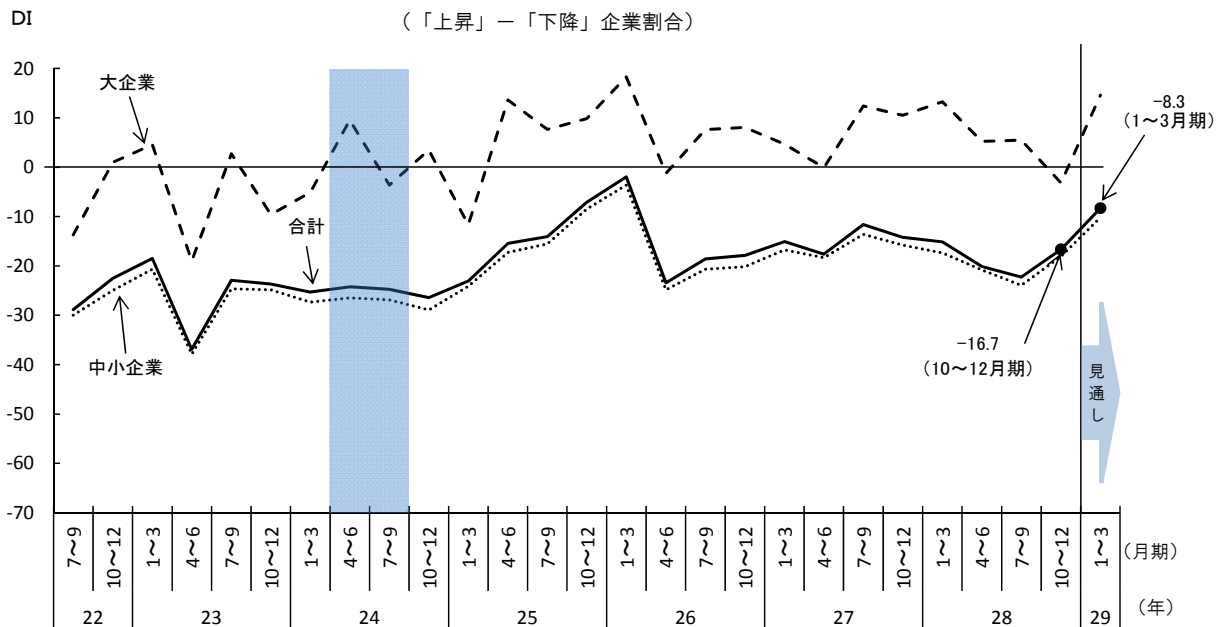
【景気は、明るさを取り戻しつつある】

1. 今期の業況判断DIは中小企業で改善し、5期ぶりに上昇した。

業況判断DIの推移（前期比、季節調整済、製造業・非製造業別）

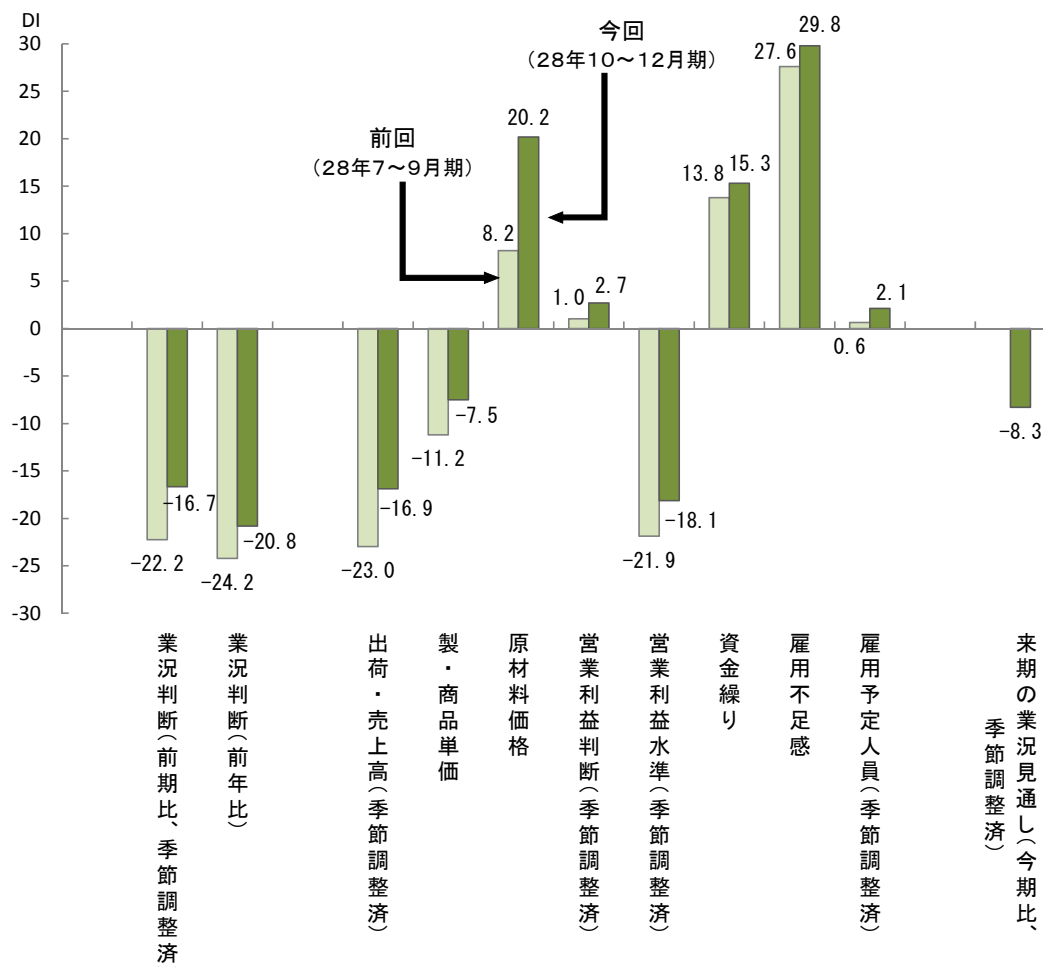


業況判断DIの推移（前期比、季節調整済、大企業・中小企業別）



2. 主な項目のD Iをみると、出荷・売上高D Iや製・商品単価D Iでマイナス幅が縮小し、資金繰りD Iも2期連続で上昇するなど、明るさが戻りつつある。雇用は、2期連続で不足感が強まり、来期の雇用予定人員D Iは2期ぶりに上昇した。

主な項目のD I



前回調査比	5.6	3.4	6.1	3.7	12.0	1.7	3.8	1.5	2.2	1.5
-------	-----	-----	-----	-----	------	-----	-----	-----	-----	-----

※D Iは「上昇又は増加等の企業割合(%)」から「下降又は減少等の企業割合(%)」を差し引いたもので、プラスは上昇・増加・黒字基調・順調等の企業割合が上回り、マイナスは下降・減少・赤字基調・窮屈等の企業割合が上回ったことを示す。

3. 29年1～3月期の業況D Iは、製造業と大企業で2桁の改善見通し。

業況判断D Iの推移

年	26		27				28				29
	7~9	10~12	1~3	4~6	7~9	10~12	1~3	4~6	7~9	10~12	
製造業	-12.9	-10.0	-14.0	-15.3	-6.9	-12.1	-13.0	-14.1	-16.2	-13.1	-1.5
非製造業	-21.5	-22.0	-16.1	-17.9	-13.9	-15.6	-16.7	-22.2	-25.3	-18.9	-12.7
大企業	7.6	8.1	4.6	-0.1	12.4	10.5	13.3	5.2	5.5	-3.2	14.6
中小企業	-20.7	-20.2	-16.8	-18.4	-13.6	-15.8	-17.4	-20.8	-23.9	-18.1	-10.2
合計	-18.6	-17.9	-15.1	-17.6	-11.6	-14.2	-15.1	-20.1	-22.2	-16.7	-8.3

来期見通し