

# 大阪の就業状況

労働力調査 平成27年1～3月平均

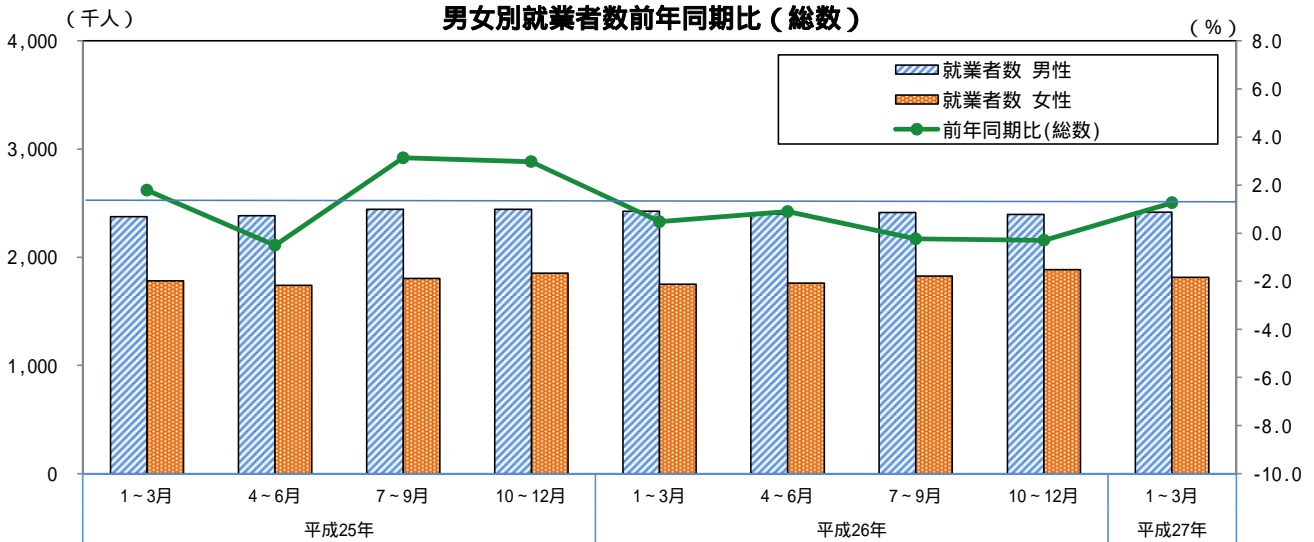
《 詳細は大阪府ホームページに掲載しています。 <http://www.pref.osaka.lg.jp/toukei/roucho/rc-index.html> 》

## 1 就業者

就業者数（総数）は423万人。前年同期比は1.3%の増加。

男性は241万7千人。前年同期比は0.4%減少。

女性は181万3千人。前年同期比は3.6%の増加。



## 2 完全失業者

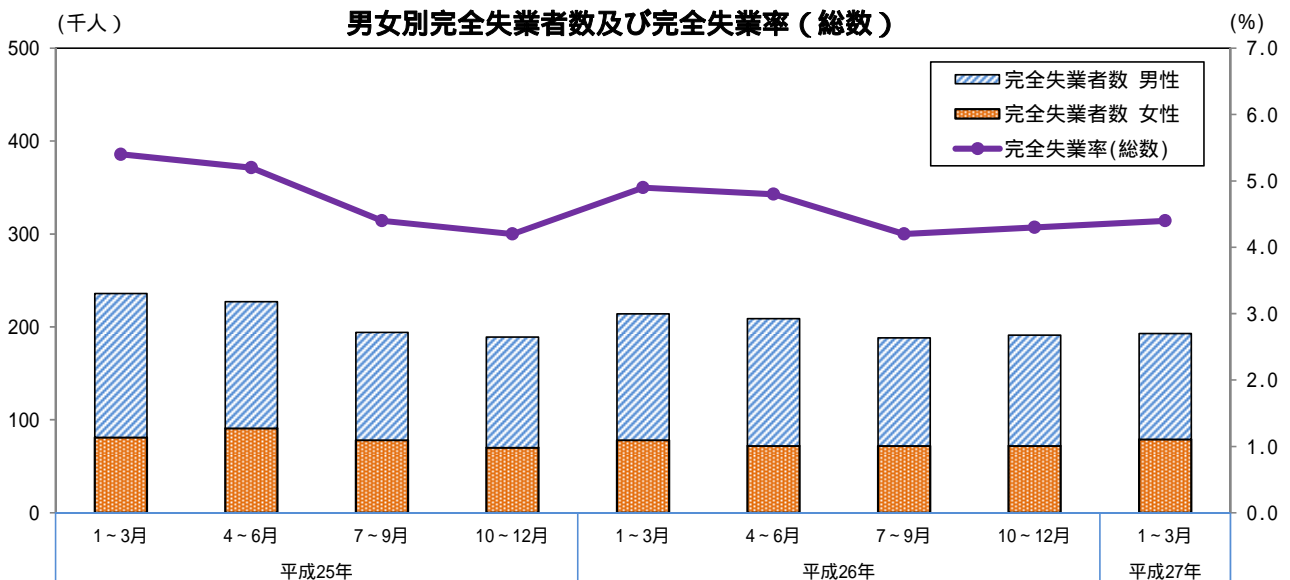
### (1) 完全失業者の動向

完全失業者数（総数）は19万3千人。前年同期比は9.8%の減少。

男性は11万4千人。前年同期比は16.2%の減少。

女性は7万9千人。前年同期比は1.3%の増加。

完全失業率（総数）は4.4%。前年同期比0.5ポイントの低下。



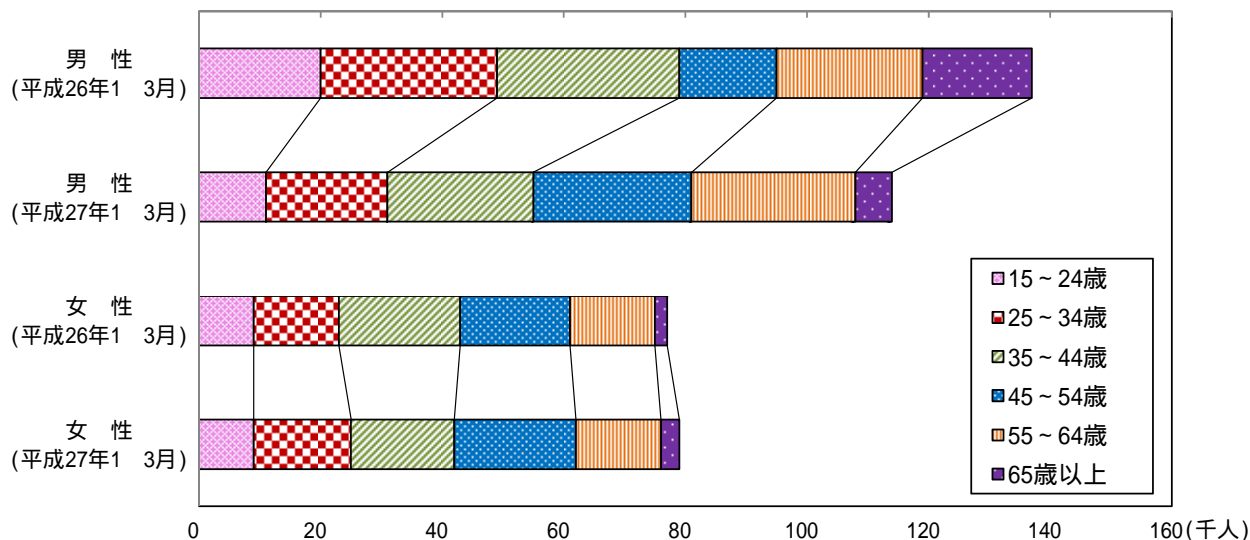
(2) 年齢階級別の動向(前年同期比)

年齢階級別にみると、45歳～64歳の各年齢階級で、完全失業者及び完全失業率ともに増加したが、15歳～44歳及び65歳以上の年齢階級で、完全失業者及び完全失業率ともに減少。

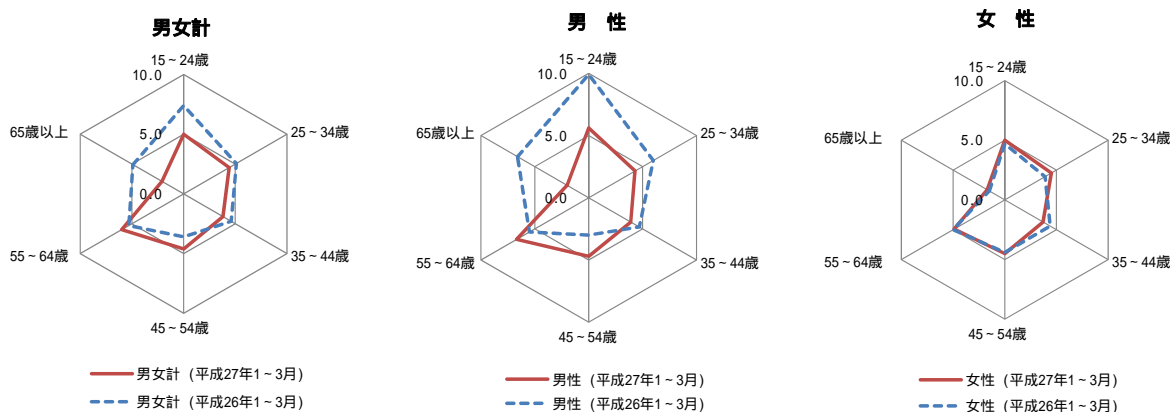
男女別では、男性は45歳～64歳の各年齢階級で、完全失業者及び完全失業率ともに増加したが、15歳～44歳、65歳以上の各年齢階級で、完全失業者及び完全失業率ともに減少。

女性は25歳～34歳及び45歳～54歳、65歳以上の各年齢階級で、完全失業者及び完全失業率ともに増加したが、35歳～44歳の各年齢階級で、完全失業者及び完全失業率ともに減少。

年齢階級別完全失業者数



年齢階級別完全失業率



全国及び主要都府県の動き

平成27年第1四半期(平成27年1～3月)

都道府県名	完全失業率(%)	前年同期比(ポイント)
大阪府	4.4	-0.5
全国	3.5	-0.2
東京都	3.8	0.2
神奈川県	3.4	-0.2
愛知県	2.2	-0.6
兵庫県	3.7	-0.3
広島県	3.1	-0.1
福岡県	4.3	-0.5