

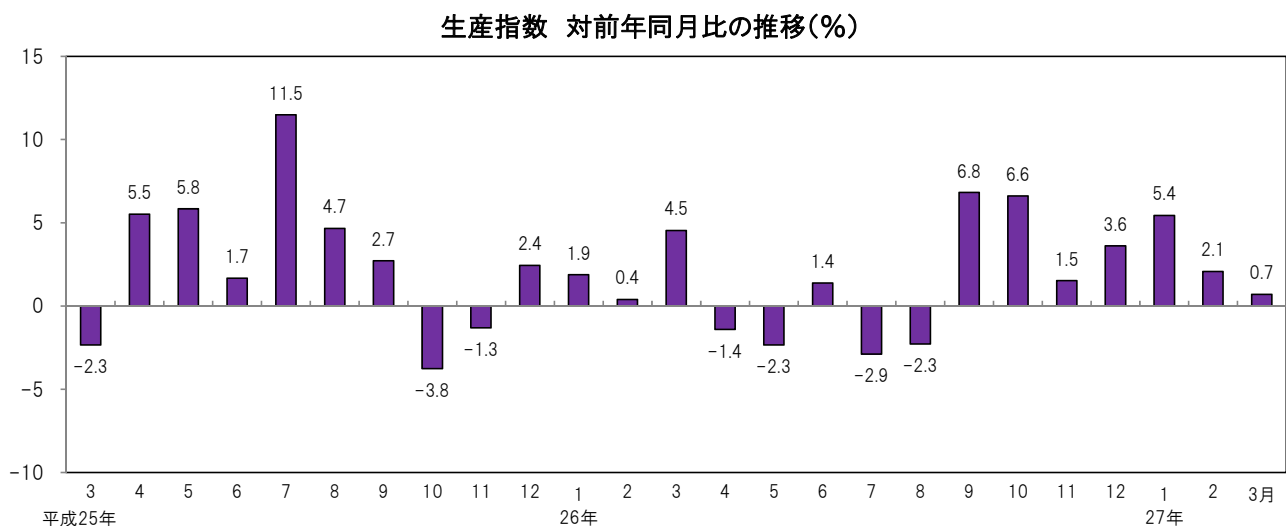
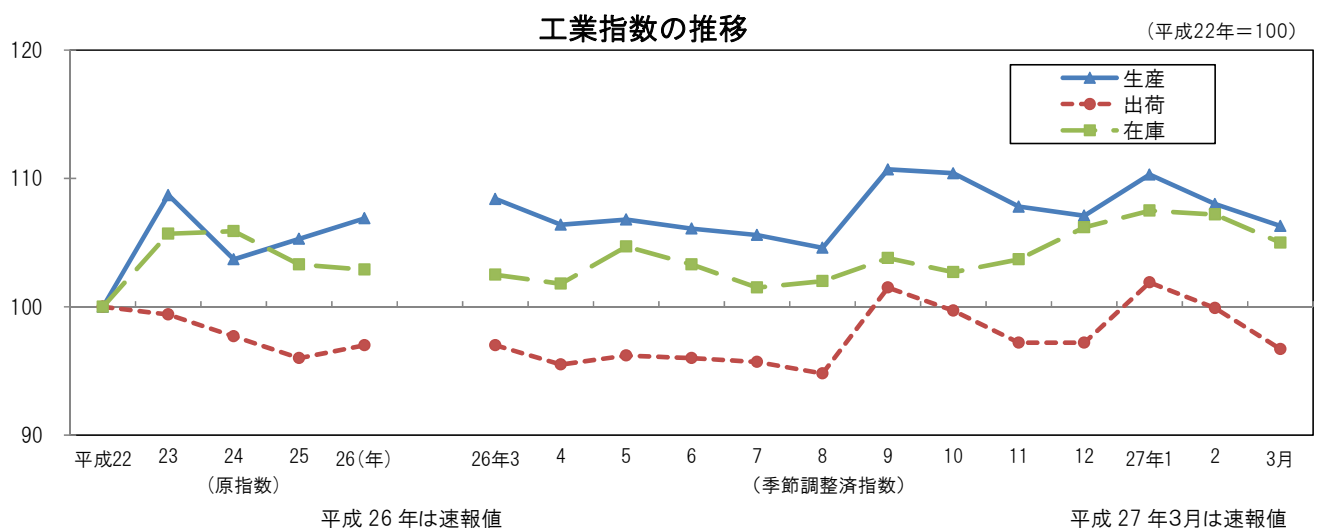
大阪の工業動向

大阪府工業指数 平成27年3月（速報）

《 詳細は大阪府ホームページに掲載しています。 <http://www.pref.osaka.lg.jp/toukei/iip/index.html> 》

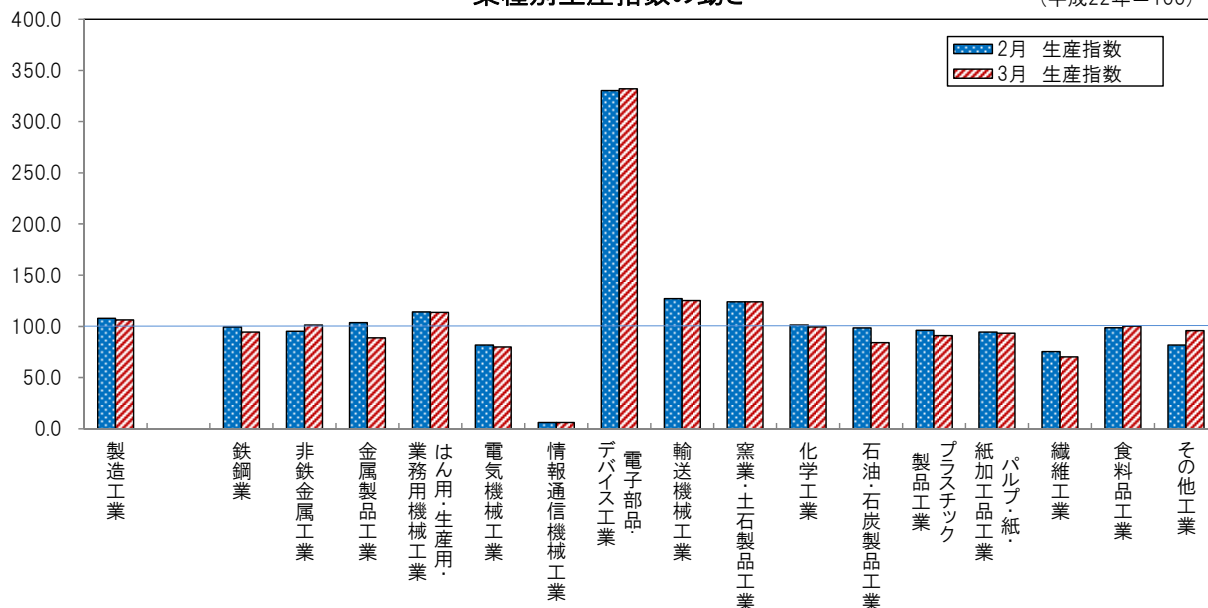
概 要

- (1) 生産指数は 106.3 前月比は 1.6%の低下
業種別（寄与度順）にみると、金属製品工業（前月比-14.4%）、化学工業（同-1.9%）など 11 業種が低下。
- (2) 出荷指数は 96.7 前月比は 3.2%の低下
業種別（寄与度順）にみると、石油・石炭製品工業（前月比-12.4%）、はん用・生産用・業務用機械工業（同-4.0%）など 13 業種が低下。
- (3) 在庫指数は 105.0 前月比は 2.1%の低下
業種別（寄与度順）にみると、（旧）電気機械工業（前月比-5.9%）、繊維工業（同-7.8%）など 8 業種が低下。

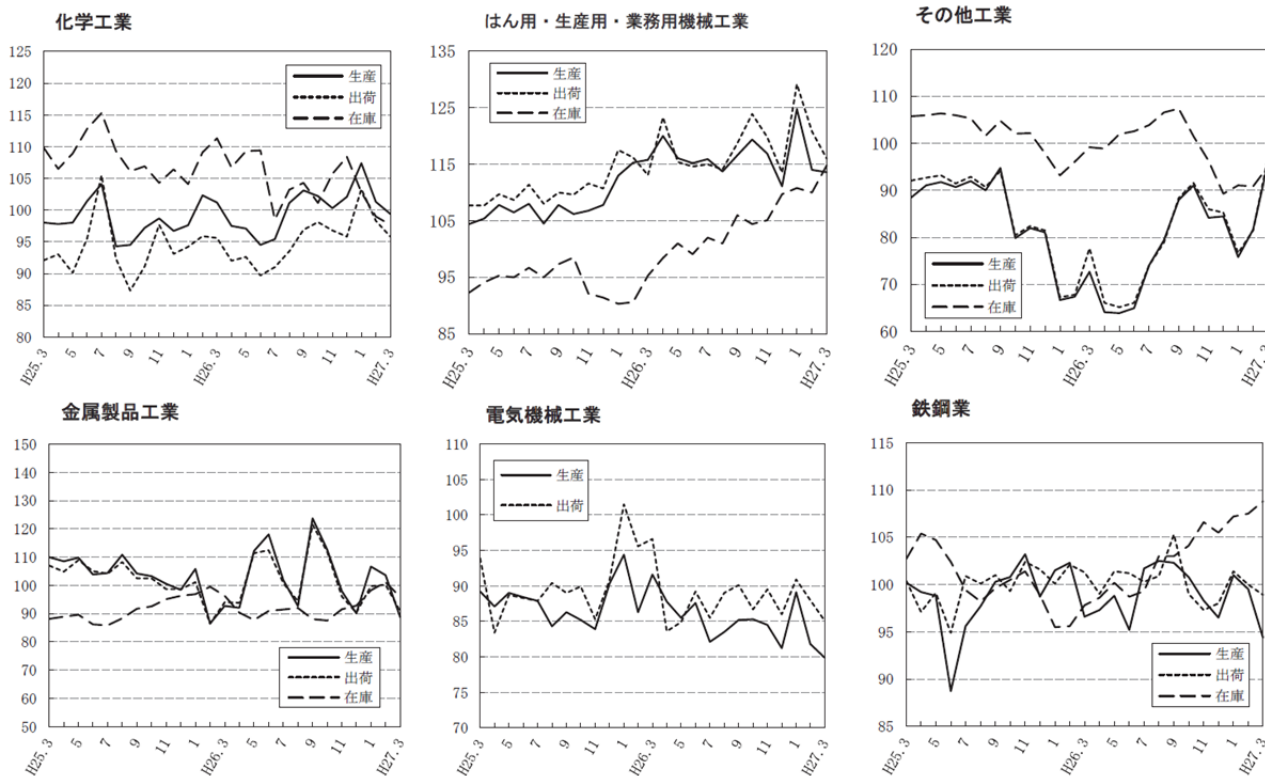


業種別生産指数の動き

(平成22年=100)



業種別動向グラフ(生産指数ウェイト上位6業種)



◇全国及び主要都府県の製造工業の動き

《平成27年3月分速報値(前月比)》

平成22年=100

都道府県名	生産(%)	出荷(%)	在庫(%)
大阪府	-1.6	-3.2	-2.1
全国	-0.8	-0.6	0.2
東京都	-2.7	-2.8	16.4
神奈川県	1.9	-1.9	4.6
愛知県	0.7	0.4	8.0
兵庫県	6.8	-1.1	2.1
広島県	-5.3	-2.7	11.2
福岡県	-1.6	-3.3	3.9