

大阪の就業状況

労働力調査 平成25年平均及び平成25年10～12月平均

《 詳細は大阪府ホームページに掲載しています。 http://www.pref.osaka.lg.jp/toukei/roucho_n/index.html (25年)

<http://www.pref.osaka.lg.jp/toukei/roucho/rc-index.html> (10～12月) 》

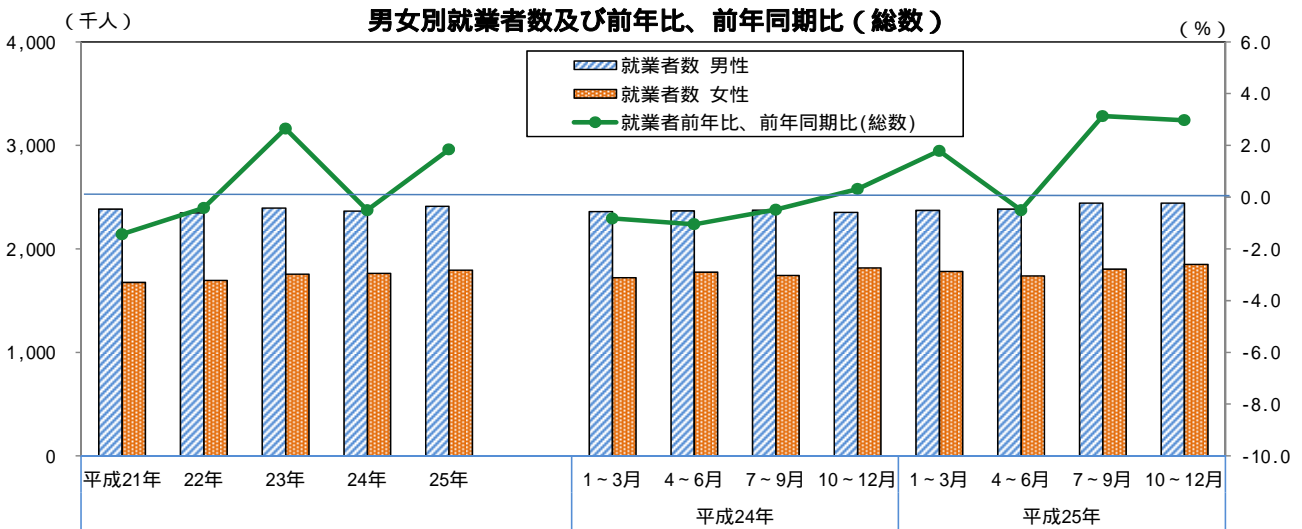
1 就業者

平成25年平均の就業者数(総数)は420万6千人(前年比1.8%)

男性は241万1千人(同1.9%)、女性は179万5千人(同1.7%)

25年10月～12月平均の就業者数(総数)は429万4千人(前年同期比3.0%)

男性は244万2千人(同3.7%)、女性は185万2千人(同2.0%)



2 完全失業者

(1) 完全失業者の動向

平成25年平均の完全失業者数(総数)は21万1千人(前年比-11.3%)

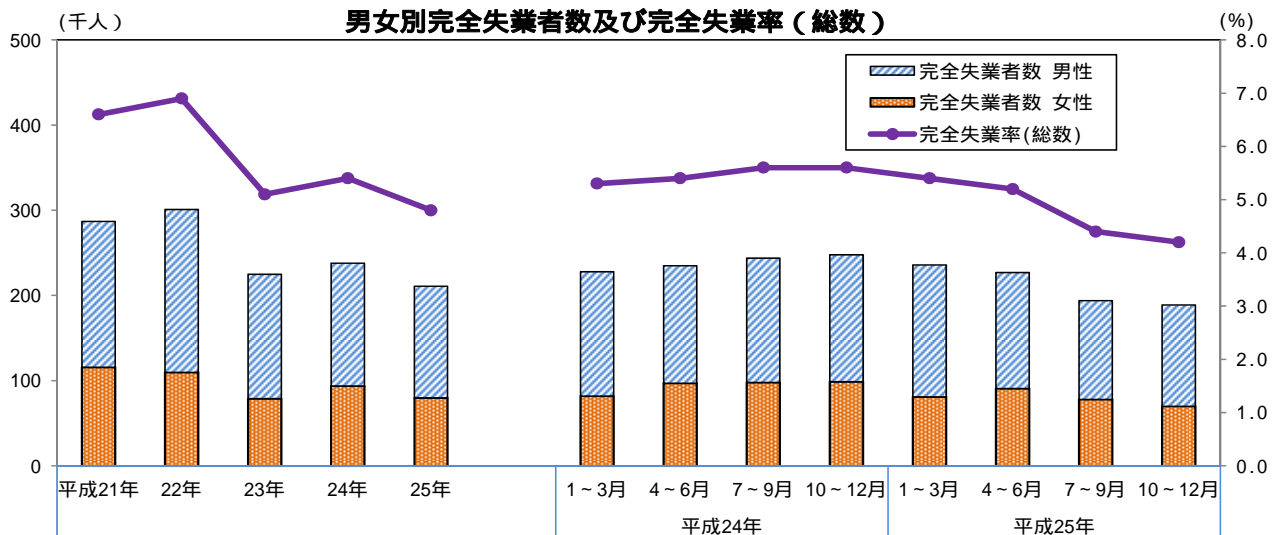
男性は13万1千人(同-9.0%)、女性は8万人(同-14.9%)

完全失業率(総数)は4.8%で前年比0.6ポイントの低下。

25年10月～12月平均の完全失業者数(総数)は18万9千人(前年同期比-23.8%)

男性は11万9千人(同-20.1%)、女性は7万人(同-29.3%)

完全失業率(総数)は4.2%で前年同期比1.4ポイントの低下。



(2) 年齢階級別の動向

・平成 25 年

年齢階級別にみると、15～54歳の各年齢階級で、完全失業者、完全失業率ともに減少したが、若年層、特に15～24歳の完全失業率は高水準となっている。

男女別では、男性は35～44歳、55歳～64歳及び65歳以上の各年齢階級で、女性は65歳以上で、完全失業者、完全失業率ともに増加。

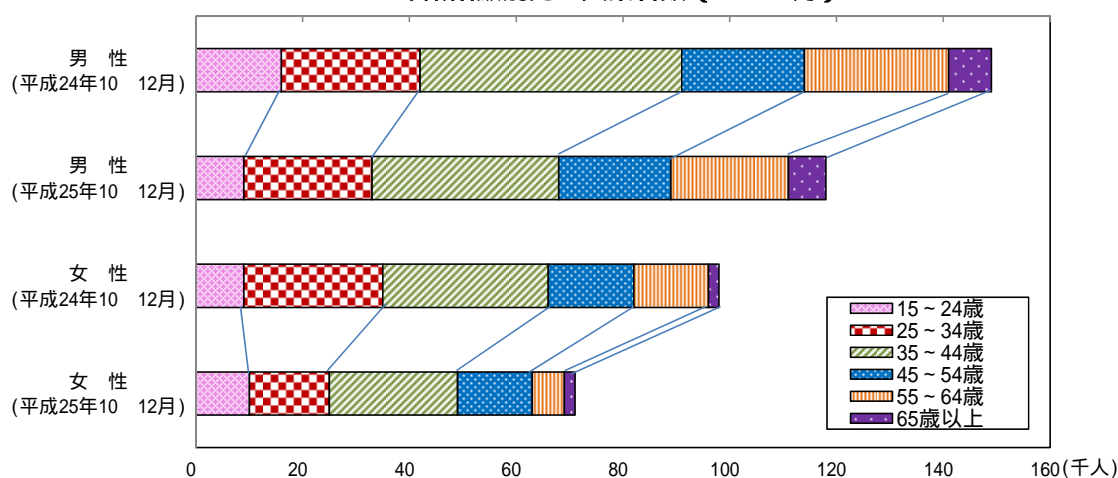
・25年10月～12月

年齢階級別にみると、15～64歳の各年齢階級で完全失業者、完全失業率ともに減少。

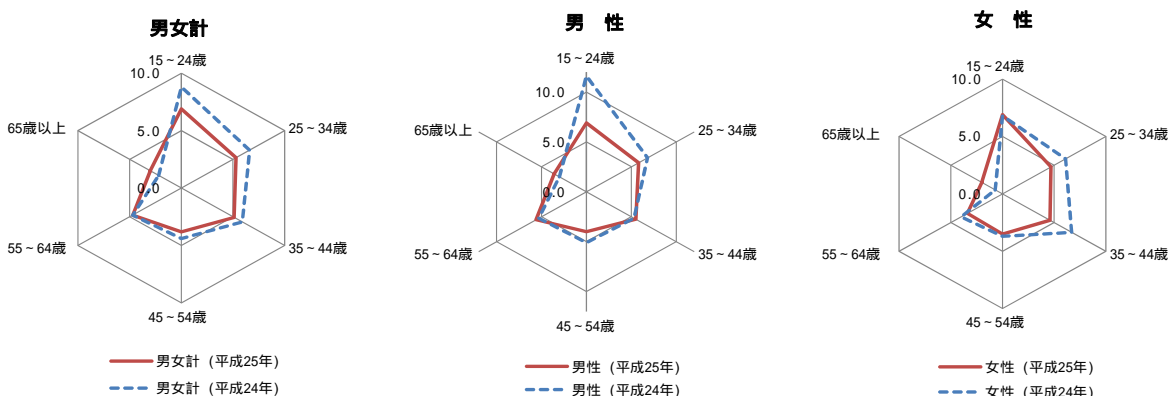
男女別では、男性はすべての各年齢階級で、完全失業者、完全失業率ともに減少。

女性は15～24歳の年齢階級で完全失業者、完全失業率ともに増加したが、25～64歳の各年齢階級で完全失業者、完全失業率ともに減少。

年齢階級別完全失業者数（10～12月）



年齢階級別完全失業率（24、25年）



全国及び主要都府県の動き

平成25年第4四半期(2025年10～12月)

都道府県名	完全失業率(%)	前年同期比(%)
大阪府	4.2	-25.0
全国	3.7	-7.5
東京都	3.8	-9.5
神奈川県	3.8	-5.0
愛知県	3.0	-14.3
兵庫県	3.6	-16.3
広島県	3.1	-11.4
福岡県	4.6	-4.2