

大阪の就業状況

労働力調査 平成25年4～6月平均

《 詳細は大阪府ホームページに掲載しています。 <http://www.pref.osaka.lg.jp/toukei/roucho/rc-index.html> 》

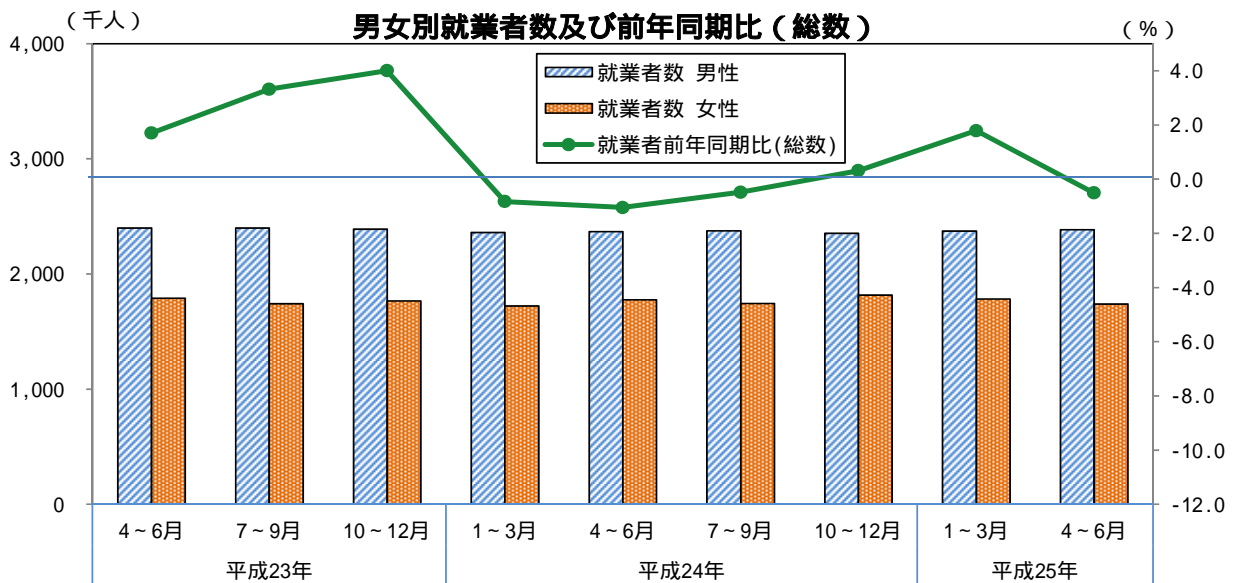
1 就業者

就業者の動向

就業者数（総数）は412万4千人。前年同期比は0.5%の減少。

男性は238万4千人。前年同期比は0.7%の増加。

女性は174万人。前年同期比は2.0%の減少。



注：平成23年4～12月期については、平成22年国勢調査結果による新基準で遡及集計。

2 完全失業者

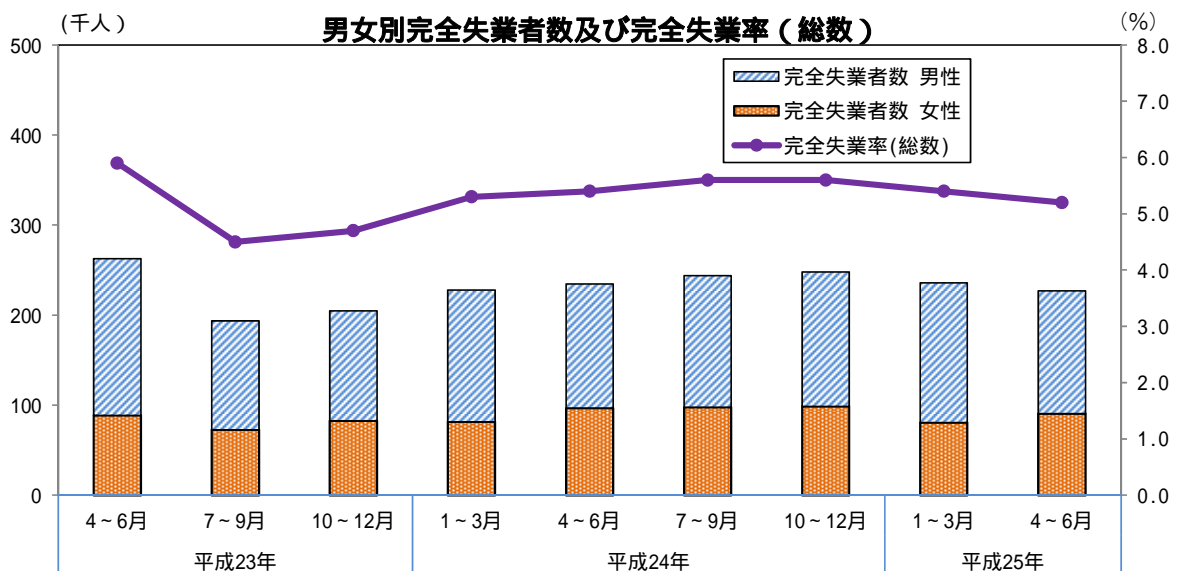
(1) 完全失業者の動向

完全失業者数（総数）は22万7千人。前年同期比は3.4%の減少。

男性は13万6千人。前年同期比は1.4%の減少。

女性は9万1千人。前年同期比は6.2%の減少。

完全失業率（総数）は5.2%。前年同期比は0.2ポイントの低下。



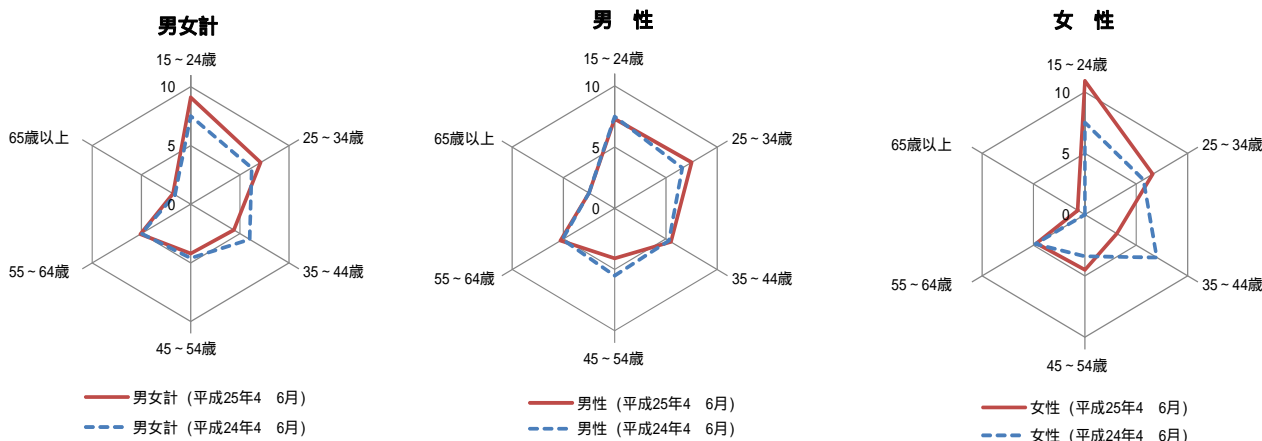
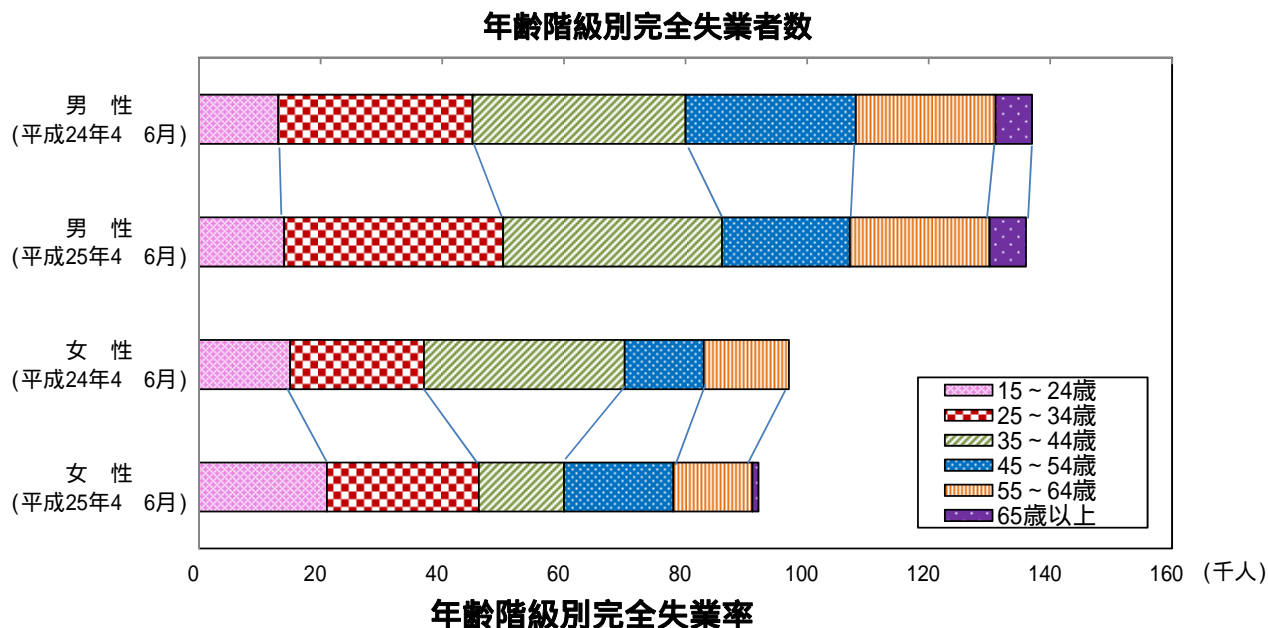
注：平成23年4～12月期については、平成22年国勢調査結果による新基準で遡及集計。

(2) 年齢階級別の動向（前年同期比）

年齢階級別にみると、15～34歳及び65歳以上の各年齢階級で完全失業者、完全失業率ともに増加したが、35～54歳の各年齢階級で、完全失業者、完全失業率ともに減少。

男女別では、男性は25～44歳の各年齢階級で、完全失業者、完全失業率ともに増加したが、45～54歳の年齢階級で、完全失業者、完全失業率ともに減少。

女性は15～34歳、45～54歳及び65歳以上の各年齢階級で完全失業者、完全失業率ともに増加したが、35～44歳及び55～64歳の各年齢階級で完全失業者、完全失業率ともに減少。



全国及び主要都府県の動き

平成25年第2四半期(平成25年4～6月)

都道府県名	完全失業率(%)	前年同期比(%)
大阪府	5.2	-3.7
全国	4.2	-8.7
東京都	4.2	-12.5
神奈川県	4.0	-13.0
愛知県	3.4	-19.0
兵庫県	4.1	-14.6
広島県	3.8	8.6
福岡県	5.2	-1.9