

<大阪府>令和元年～令和3年の自殺の概要【男性】

◆全国・大阪府の自殺者数（男性）

	全国	大阪府
令和元年	14,078人	804人
令和2年	14,055人	881人
令和3年	13,939人	864人

【大阪府男性の特徴】

≪年齢階級別≫

・20歳未満は微増、70歳代、80歳代以上は増加傾向

≪職業≫

・年金・雇用保険等生活者が最多、次いで被雇用・勤め人となっており、どちらも増加傾向

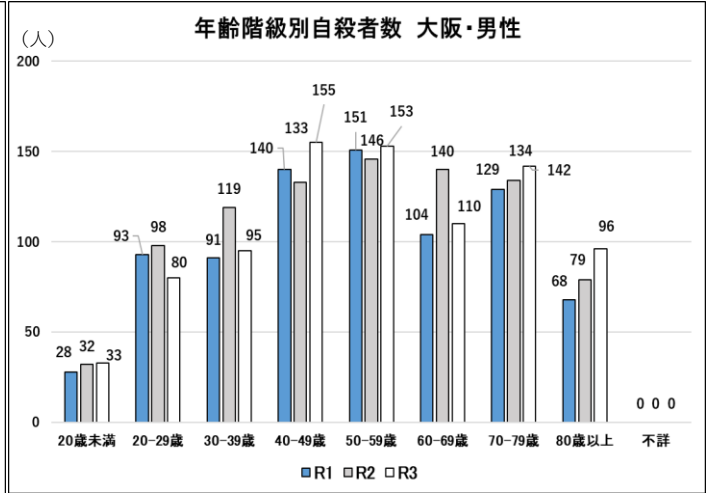
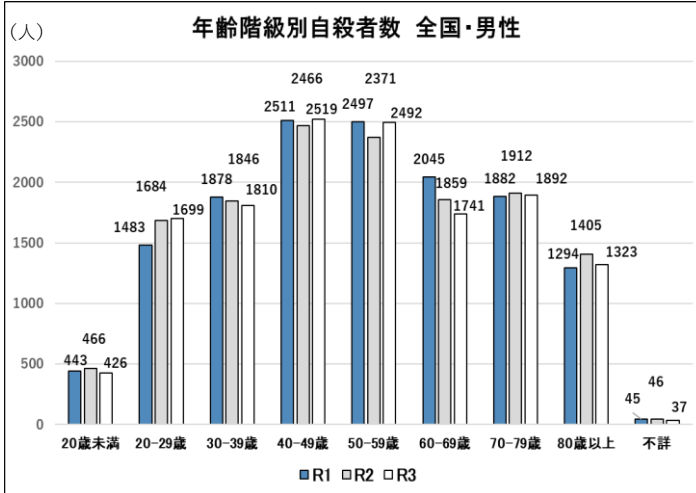
≪原因・動機別≫

・「健康問題」が最多、次いで経済・生活問題、家庭問題の順

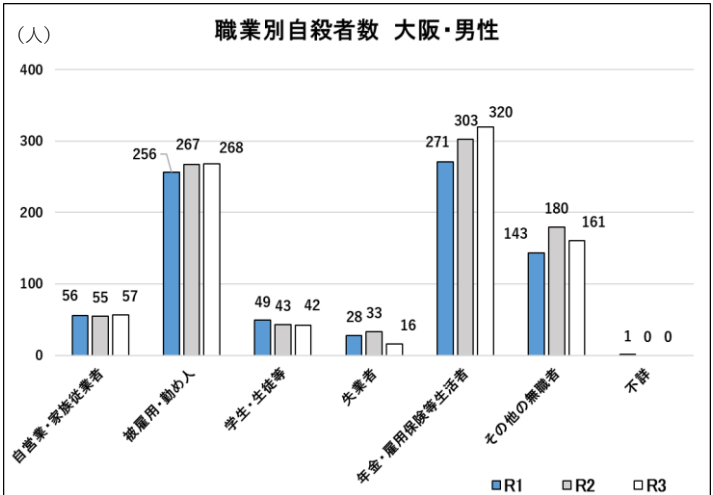
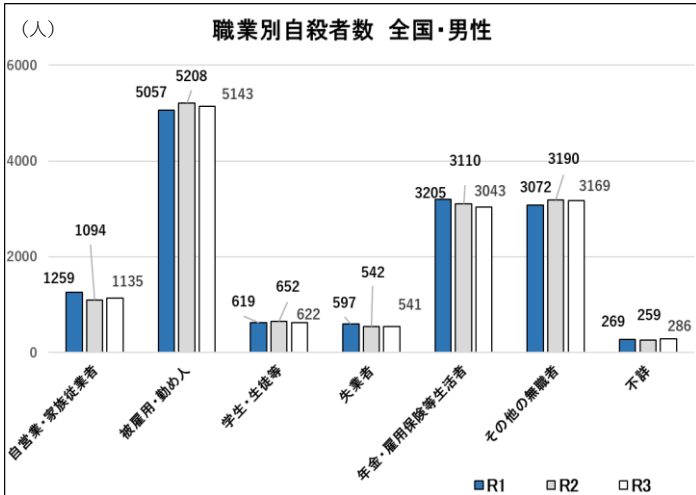
・経済・生活問題、その他が増加傾向

・健康問題、家庭問題は令和2年増加したが令和3年減少し、男女問題、勤務問題、学校問題は令和3年増加。

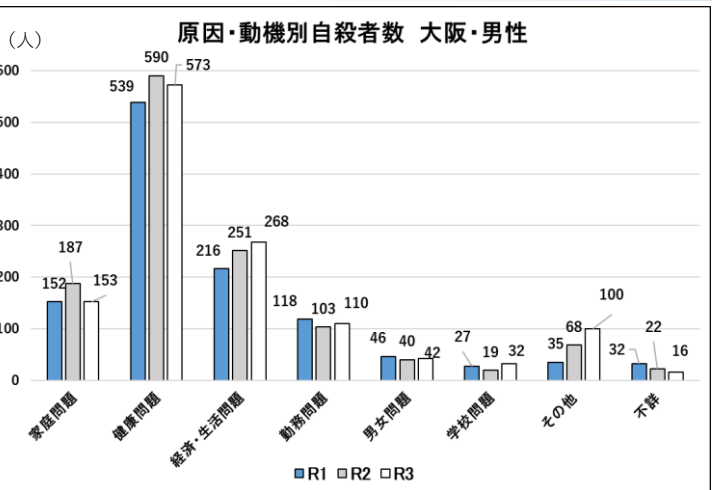
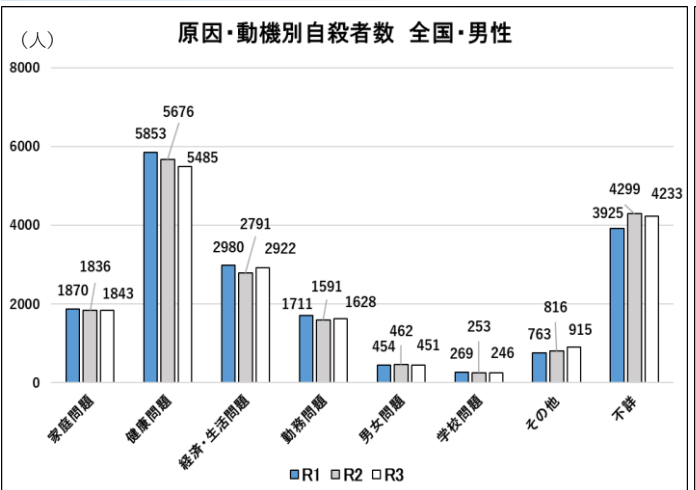
年齢階級別自殺者数



職業別自殺者数



原因・動機別自殺者数



<大阪府>令和元年～令和3年の自殺の概要【女性】

◆全国・大阪府の自殺者数（女性）

	全国	大阪府
令和元年	6,091人	427人
令和2年	7,026人	528人
令和3年	7,068人	512人

【大阪府女性の特徴】

≪年齢階級別≫

- ・20歳代が増加傾向
- ・20歳未満は令和元年大きく増加し、令和3年は横ばい

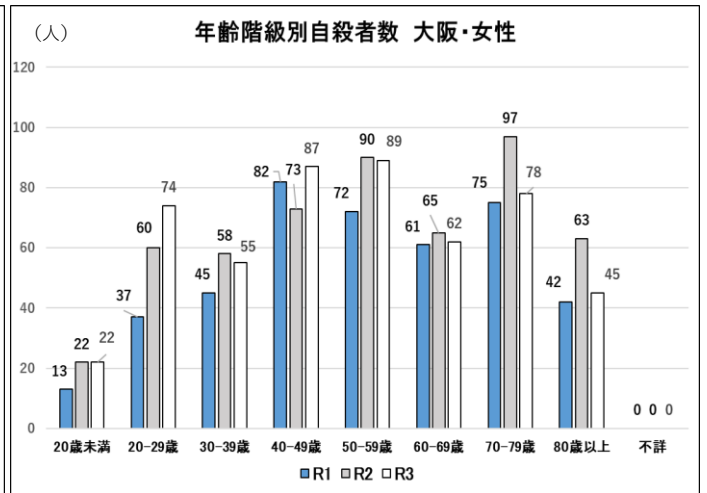
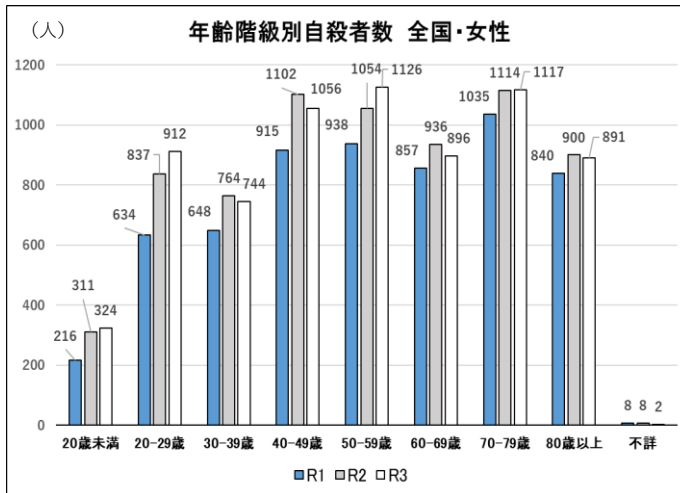
≪職業≫

- ・年金・雇用保険等生活者が最多、次いで被雇用・勤め人となっている
- ・学生・生徒等が増加傾向

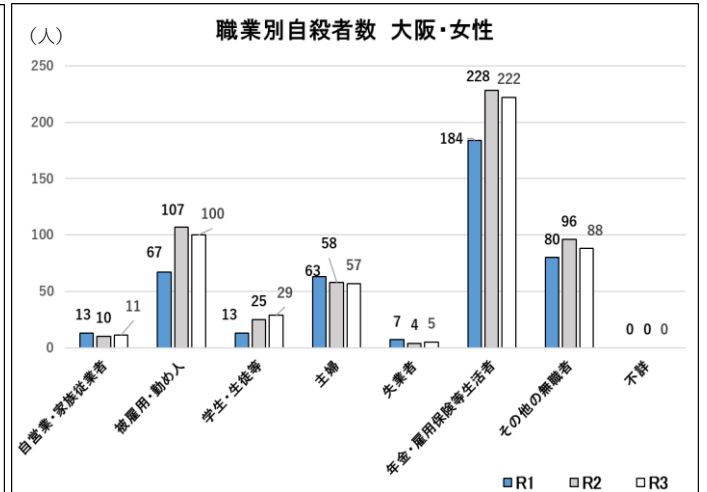
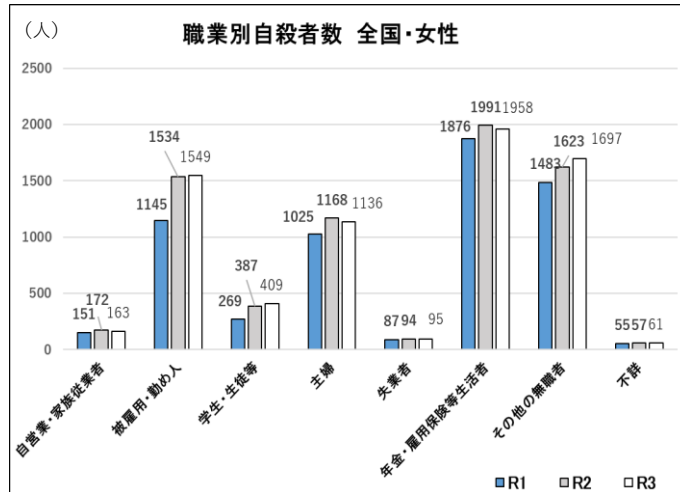
≪原因動機別≫

- ・健康問題が最多、次いで家庭問題、経済問題の順
- ・家庭問題、勤務問題、男女問題、学校問題が増加傾向
- ・健康問題は令和2年増加したが令和3年は減少し、経済・生活問題は令和3年増加

大阪府 年齢階級別自殺者数



大阪府 職業別自殺者数



大阪府 原因・動機別自殺者数

