

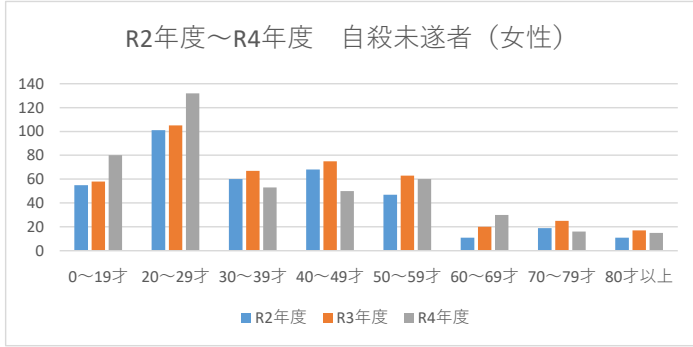
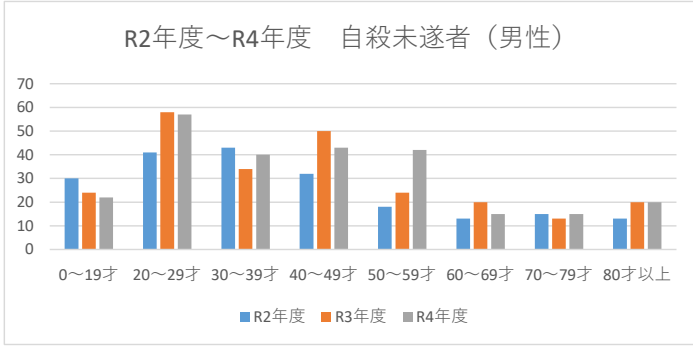
令和2年度～令和4年度「自殺未遂者相談支援事業」集計（大阪府保健所・中核市）

目的：自殺再企図の可能性が高い自殺未遂者の再度の自殺企図を防ぐ

内容：保健所が、警察署から情報提供を受けた相談を希望する自殺未遂者本人・家族等に対して、関係機関と連携し相談支援を行う

◆相談者（本人）の（年齢）×（性別）

- ・令和4年度、警察からの支援対象事案情報提供書は、691件で前年より17件増加。
- ・男女とも20代が多く、中でも女性20代はいずれの年度も100名を超えており、令和4年度は前年より27人増加している。
- また、令和4年度は、女性10代で22人増加、男性50代で18人増加と大きく増加している。

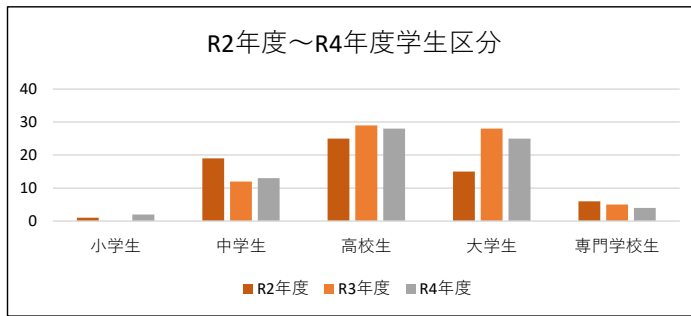


	R2年度			R3年度				R4年度			
	男性	女性	合計	男性	女性	不明	合計	男性	女性	不明	合計
0～19才	30	55	85	24	58	0	82	22	80	0	102
20～29才	41	101	142	58	105	0	163	57	132	0	189
30～39才	43	60	103	34	67	1	102	40	53	0	93
40～49才	32	68	100	50	75	0	125	43	50	0	93
50～59才	18	47	65	24	63	0	87	42	60	1	103
60～69才	13	11	24	20	20	0	40	15	30	0	45
70～79才	15	19	34	13	25	0	38	15	16	0	31
80才以上	13	11	24	20	17	0	37	20	15	0	35
合計	205	372	577	243	430	1	674	254	436	1	691

◆学生区分

- ・令和4年度は前年より2人減少。
- ・いずれの年度も高校生が最も多い。

	R2年度	R3年度	R4年度
小学生	1	0	2
中学生	19	12	13
高校生	25	29	28
大学生	15	28	25
専門学校生	6	5	4
合計	66	74	72



◆依存症関連問題

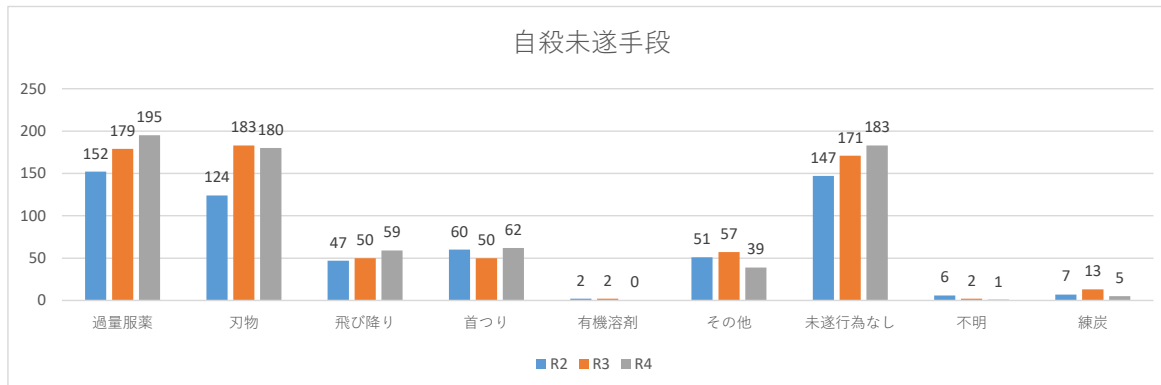
	R2年度	R3年度	R4年度
アルコール関連問題あり	27	33	34
ギャンブル関連問題あり	3	2	1

◆自殺未遂手段内訳 ※複数選択

・いずれの年度も①過量服薬、②刃物（多くはリストカット）、⑦未遂行為無しが多い。

・飛び降り、首つりは前年度より増加している。

※⑦未遂行為無しは、自殺のほめかしなど実行を伴わないもの

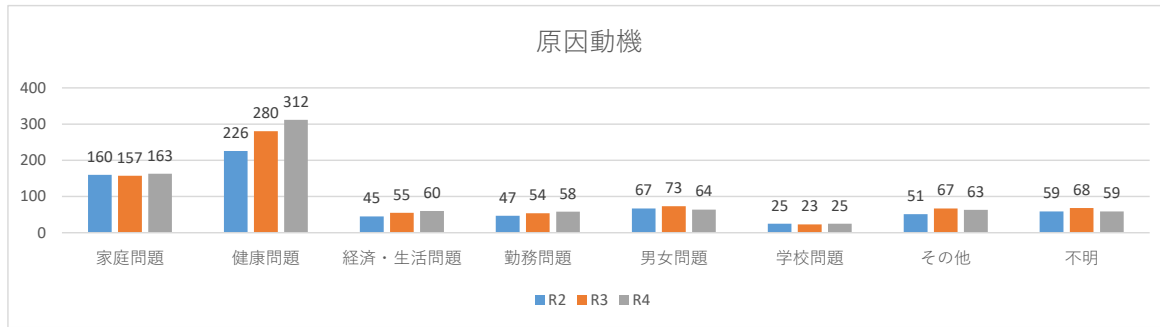


R4年度自殺未遂の手段×性別・年代

年代	性別	①過量服薬	②刃物	③飛び降り	④首つり	⑤有機溶剤	⑥その他 (未遂行為あり)	未遂行為なし	⑧不明	⑨練炭	合計
0～19才	男性	5	1	4	1	0	2	9	0	0	22
	女性	31	16	11	1	0	4	18	0	0	81
	不明	0	0	0	0	0	0	0	0	0	0
20～29才	男性	11	9	8	5	0	4	20	0	2	59
	女性	50	45	14	8	0	2	28	0	0	147
	不明	0	0	0	0	0	0	0	0	0	0
30～39才	男性	11	3	2	5	0	2	16	0	1	40
	女性	13	17	7	8	0	3	8	0	1	57
	不明	0	0	0	0	0	0	0	0	0	0
40～49才	男性	6	7	2	9	0	5	15	0	0	44
	女性	19	19	3	2	0	5	7	0	0	55
	不明	0	0	0	0	0	0	0	0	0	0
50～59才	男性	9	7	2	8	0	2	14	1	0	43
	女性	18	19	3	5	0	1	13	0	1	60
	不明	1	0	0	0	0	0	0	0	0	1
60～69才	男性	0	4	0	2	0	2	7	0	0	15
	女性	8	6	3	2	0	0	11	0	0	30
	不明	0	0	0	0	0	0	0	0	0	0
70～79才	男性	1	9	0	1	0	0	4	0	0	15
	女性	6	5	0	3	0	3	3	0	0	20
	不明	0	0	0	0	0	0	0	0	0	0
80才以上	男性	2	8	0	1	0	3	6	0	0	20
	女性	4	5	0	1	0	1	4	0	0	15
	不明	0	0	0	0	0	0	0	0	0	0
合計		195	180	59	62	0	39	183	1	5	724
R2年度		152	124	47	60	2	51	147	6	7	596
R3年度		179	183	50	50	2	57	171	2	13	707

◆自殺未遂の原因動機 ※複数選択あり

・いずれの年度も健康問題が最も多く、次に家庭問題となっている。



R4年度 自殺未遂の原因動機×性別・年代別

年代	性別	①家庭	②健康	③経済・生活	④勤務	⑤男女	⑥学校	⑦その他	⑧不明	合計
0～19才	男性	5	3	0	0	2	7	4	3	24
	女性	20	26	2	2	8	13	9	7	87
	不明	0	0	0	0	0	0	0	0	0
20～29才	男性	13	14	9	8	11	2	3	6	66
	女性	23	55	8	17	24	2	13	11	153
	不明	0	0	0	0	0	0	0	0	0
30～39才	男性	8	19	5	7	4	0	7	2	52
	女性	17	29	3	2	2	0	3	4	60
	不明	0	0	0	0	0	0	0	0	0
40～49才	男性	9	15	12	8	2	0	1	6	53
	女性	13	27	2	2	9	1	5	4	63
	不明	0	0	0	0	0	0	0	0	0
50～59才	男性	11	18	2	9	0	0	8	5	53
	女性	24	32	3	1	2	0	5	2	69
	不明	0	0	0	0	0	0	0	1	1
60～69才	男性	3	8	5	0	0	0	1	1	18
	女性	9	18	4	1	0	0	1	2	35
	不明	0	0	0	0	0	0	0	0	0
70～79才	男性	0	12	1	1	0	0	0	1	15
	女性	3	10	3	0	0	0	0	2	18
	不明	0	0	0	0	0	0	0	0	0
80才以上	男性	1	18	1	0	0	0	1	0	21
	女性	4	8	0	0	0	0	2	2	16
	不明	0	0	0	0	0	0	0	0	0
合計		163	312	60	58	64	25	63	59	804
R2年度		160	226	45	47	67	25	51	59	680
R3年度		157	280	55	54	73	23	67	68	777