

2020年基準 大阪市消費者物価指数 2023年(令和5年)8月速報

1 概況

- (1) 総合指数は**105.7**となった。
前月比は**0.3%**の上昇となった。前年同月比は**3.6%**の上昇（19か月連続）となった。
- (2) 生鮮食品を除く総合指数は**105.4**となった。
前月比は**0.2%**の上昇となった。前年同月比は**3.5%**の上昇（19か月連続）となった。
- (3) 生鮮食品及びエネルギーを除く総合指数は**106.1**となった。
前月比は**0.3%**の上昇となった。前年同月比は**5.4%**の上昇（17か月連続）となった。

表1 総合、生鮮食品を除く総合、生鮮食品及びエネルギーを除く総合の指数、前月比及び前年同月比
2020年(令和2年)=100

| | | 2022年 | | | | | 2023年 | | | | | | | |
|------------------|----------|-------|-------|-------|-------|-------|-------|-------|-------|-------|-------|-------|-------|-------|
| | | 8月 | 9月 | 10月 | 11月 | 12月 | 1月 | 2月 | 3月 | 4月 | 5月 | 6月 | 7月 | 8月 |
| 総合 | 指数 | 102.0 | 102.5 | 103.2 | 104.0 | 104.2 | 104.8 | 104.0 | 104.4 | 105.0 | 105.0 | 104.8 | 105.4 | 105.7 |
| | 前月比(%) | 0.0 | 0.5 | 0.7 | 0.7 | 0.2 | 0.5 | -0.7 | 0.4 | 0.6 | 0.0 | -0.2 | 0.6 | 0.3 |
| | 前年同月比(%) | 2.7 | 2.9 | 3.8 | 4.5 | 4.8 | 5.0 | 3.6 | 3.8 | 3.9 | 3.6 | 3.4 | 3.3 | 3.6 |
| 生鮮食品を除く総合 | 指数 | 101.8 | 102.1 | 102.8 | 103.7 | 104.1 | 104.4 | 103.6 | 104.2 | 104.8 | 104.6 | 104.6 | 105.2 | 105.4 |
| | 前月比(%) | -0.1 | 0.3 | 0.6 | 0.9 | 0.4 | 0.3 | -0.8 | 0.5 | 0.6 | -0.1 | 0.0 | 0.6 | 0.2 |
| | 前年同月比(%) | 2.5 | 2.9 | 3.5 | 4.3 | 4.7 | 4.9 | 3.4 | 3.7 | 3.9 | 3.5 | 3.4 | 3.2 | 3.5 |
| 生鮮食品及びエネルギーを除く総合 | 指数 | 100.6 | 100.8 | 101.5 | 102.4 | 102.6 | 102.8 | 103.2 | 103.8 | 104.6 | 104.8 | 104.9 | 105.7 | 106.1 |
| | 前月比(%) | -0.2 | 0.2 | 0.6 | 0.9 | 0.2 | 0.1 | 0.4 | 0.6 | 0.7 | 0.2 | 0.1 | 0.8 | 0.3 |
| | 前年同月比(%) | 1.4 | 1.8 | 2.5 | 3.5 | 3.8 | 3.9 | 3.9 | 4.4 | 4.8 | 4.8 | 4.8 | 4.9 | 5.4 |

2023年8月は速報値

図1 指数の動き

2020年(令和2年)=100

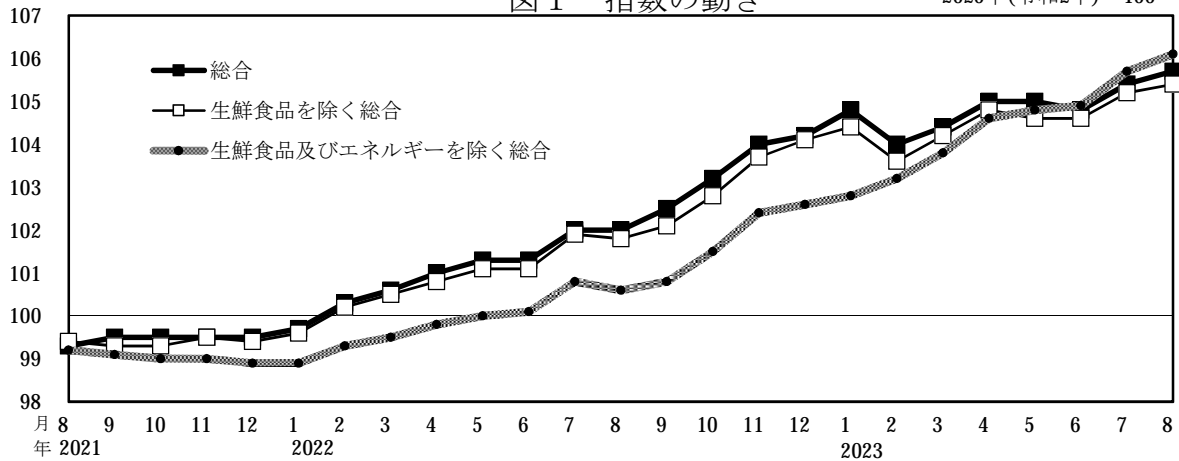
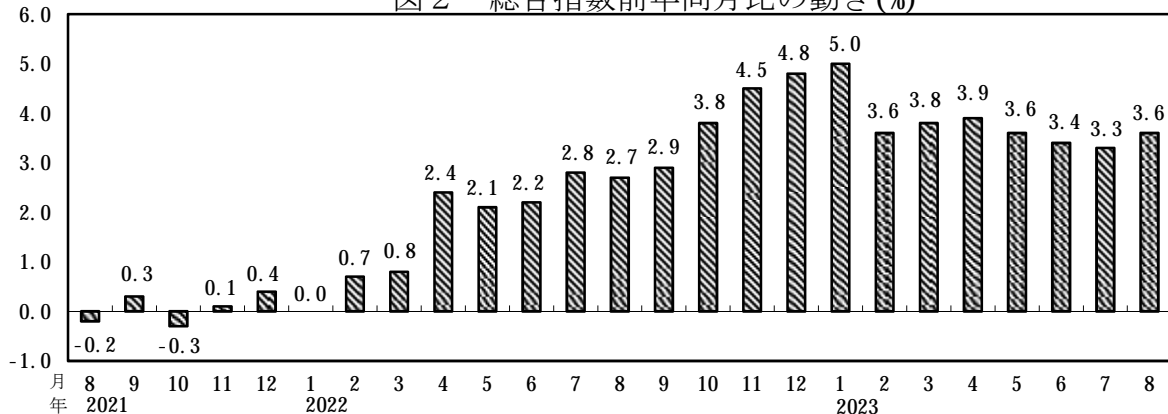


図2 総合指数前年同月比の動き(%)



2 前月からの動き

表2 10大費目の前月比及び寄与度

| | | 総 合 | 食 料 | 住 居 | 光 熱 ・ 水 道 | 家具・家事用品 | 被服及び履物 | 保 健 医 療 | 交 通 ・ 通 信 | 教 育 | 教 養 娛 楽 | 諸 雑 費 |
|----------------|---------|-------|------|------|-----------|---------|--------|---------|-----------|------|---------|-------|
| ウエイト | | 10000 | 2890 | 2235 | 716 | 375 | 352 | 485 | 1109 | 317 | 861 | 659 |
| 前 月 比 (%) | 2023年7月 | 0.6 | 0.9 | 0.0 | -2.2 | 2.1 | -1.6 | 0.0 | 2.1 | 0.0 | 2.7 | 0.1 |
| | 2023年8月 | 0.3 | 0.4 | 0.1 | -2.2 | -1.8 | -0.5 | 0.0 | 1.0 | 0.0 | 2.5 | 0.6 |
| 寄 与 度 | 2023年7月 | | 0.27 | 0.01 | -0.15 | 0.09 | -0.06 | 0.00 | 0.20 | 0.00 | 0.23 | 0.00 |
| | 2023年8月 | | 0.11 | 0.03 | -0.15 | -0.07 | -0.02 | 0.00 | 0.09 | 0.00 | 0.22 | 0.04 |

2023年8月は速報値

10大費目の主な動き（上昇・下落した主な中分類、%、主な品目）

(1) 食 料

- ・乳卵類 3.9% 牛乳、粉ミルク、ヨーグルトが上昇
- ・果物 3.7% キウイフルーツ、ナッツ、メロンが上昇

(2) 住 居

- ・特になし

(3) 光熱・水道

- ・ガス代 -4.8% 都市ガス代が下落
- ・電気代 -1.5% 電気代が下落

(4) 家具・家事用品

- ・家庭用耐久財 -3.7% 電気炊飯器、電子レンジ、空気清浄機が下落

(5) 被服及び履物

- ・他の被服 -2.2% 帽子、婦人用ストッキング、婦人用ソックスが下落
- ・シャツ・セーター類 -2.0% 男子用スポーツシャツ（半袖）が下落

(6) 保健医療

- ・保健医療用品・器具 -1.0% マスク、入浴剤、生理用ナプキンが下落

(7) 交通・通信

- ・交通 1.6% 航空運賃、料金（JR（在来線・新幹線））が上昇
- ・自動車等関係費 1.4% カーナビゲーション、ガソリン、レンタカー料金が上昇

(8) 教 育

- ・特になし

(9) 教養娯楽

- ・教養娯楽サービス 3.8% 文化施設入場料、外国パック旅行費、宿泊料が上昇
- ・教養娯楽用品 1.3% 切り花（きく）、切り花（カーネーション）、電池が上昇

(10) 諸雑費

- ・身の回り用品 2.7% バッグ、腕時計、旅行用かばんが上昇
- ・他の諸雑費 1.0% 学童保育料、警備料が上昇

3 前年同月からの動き

表3 10大費目の前年同月比及び寄与度

| | | 総 合 | 食 料 | 住 居 | 光熱・水道 | 家具・家事用品 | 被服及び履物 | 保健医療 | 交通・通信 | 教 育 | 教 養 娛 楽 | 諸 雑 費 |
|-----------|---------|-------|------|------|-------|---------|--------|------|-------|------|---------|-------|
| ウエイト | | 10000 | 2890 | 2235 | 716 | 375 | 352 | 485 | 1109 | 317 | 861 | 659 |
| 前年同月比 (%) | 2023年7月 | 3.3 | 10.1 | 1.3 | -15.3 | 7.6 | 3.2 | 2.5 | 2.5 | 1.5 | 5.2 | 1.2 |
| | 2023年8月 | 3.6 | 9.3 | 1.2 | -11.2 | 6.1 | 4.0 | 2.3 | 3.1 | 1.6 | 5.8 | 1.7 |
| 寄与度 | 2023年7月 | | 2.94 | 0.29 | -1.24 | 0.31 | 0.11 | 0.12 | 0.24 | 0.05 | 0.45 | 0.08 |
| | 2023年8月 | | 2.75 | 0.27 | -0.85 | 0.25 | 0.14 | 0.11 | 0.30 | 0.05 | 0.51 | 0.11 |

2023年8月は速報値

10大費目の主な動き（上昇・下落した主な中分類、%、主な品目）

(1) 食料

- ・乳卵類 18.1% 鶏卵、牛乳、粉ミルクが上昇
- ・肉類 13.1% 牛肉（国産品）、豚肉（輸入品）、ベーコンが上昇

(2) 住居

- ・設備修繕・維持 7.0% 火災・地震保険料、システムバス、ふすま張替費が上昇

(3) 光熱・水道

- ・電気代 -27.1% 電気代が下落
- ・ガス代 -14.7% 都市ガス代が下落

(4) 家具・家事用品

- ・室内装備品 20.7% 照明器具、カーペット、クッションが上昇
- ・家事用消耗品 14.8% 漂白剤、ラップ、ティッシュペーパーが上昇

(5) 被服及び履物

- ・下着類 11.7% 男子用シャツ（半袖）、子供用下着、婦人用ショーツが上昇
- ・履物類 6.9% 運動靴、サンダル、スリッパが上昇

(6) 保健医療

- ・保健医療用品・器具 8.8% 生理用ナプキン、紙おむつ（大人用）、マスクが上昇
- ・医薬品・健康保持用摂取品 1.4% はり薬、解熱鎮痛剤、総合かぜ薬が上昇

(7) 交通・通信

- ・通信 5.0% 通信料（携帯電話）、運送料が上昇
- ・交通 3.4% タクシー代、通勤定期（JR以外）、普通運賃（JR以外）が上昇

(8) 教育

- ・補習教育 5.4% 補習教育（小学校）、補習教育（高校・予備校）が上昇

(9) 教養娯楽

- ・教養娯楽サービス 6.2% 文化施設入場料、宿泊料、カラオケルーム使用料が上昇
- ・教養娯楽用品 6.0% ペットフード（キャットフード）、テニスラケットが上昇

(10) 諸雑費

- ・身の回り用品 11.6% 通学用かばん、バッグが上昇
- ・理美容サービス 2.5% 入浴料、理髪料、カット代が上昇

今月の動き（中分類）

| 費目 | 2023年 8月 | 2023年 7月 | 2022年 8月 | 前月比 (%) | 前年同月比 (%) | 前年同月比 寄与度 |
|--------------|-------------|-------------|-------------|------------|--------------|--------------|
| 総合 | 105.7 | 105.4 | 102.0 | 0.3 | 3.6 | 3.61 |
| 食料 | 113.9 | 113.5 | 104.2 | 0.4 | 9.3 | 2.75 |
| 穀類 | 116.3 | 117.8 | 107.9 | -1.3 | 7.8 | 0.20 |
| 魚介類 | 124.9 | 124.9 | 112.9 | 0.0 | 10.6 | 0.26 |
| 肉類 | 115.0 | 113.6 | 101.7 | 1.2 | 13.1 | 0.39 |
| 乳卵類 | 118.3 | 113.9 | 100.2 | 3.9 | 18.1 | 0.24 |
| 野菜・海藻 | 105.8 | 104.4 | 99.7 | 1.3 | 6.1 | 0.19 |
| 果物 | 113.7 | 109.6 | 107.2 | 3.7 | 6.1 | 0.07 |
| 油脂・調味料 | 116.6 | 116.1 | 105.3 | 0.4 | 10.7 | 0.14 |
| 菓子類 | 117.7 | 118.5 | 106.2 | -0.7 | 10.8 | 0.27 |
| 調理食品 | 115.9 | 116.5 | 106.0 | -0.5 | 9.4 | 0.39 |
| 飲料 | 112.4 | 112.7 | 102.6 | -0.3 | 9.5 | 0.16 |
| 酒類 | 109.3 | 109.3 | 100.8 | 0.0 | 8.4 | 0.12 |
| 外食 | 109.0 | 109.0 | 102.2 | 0.0 | 6.7 | 0.33 |
| 住居 | 103.3 | 103.2 | 102.1 | 0.1 | 1.2 | 0.27 |
| 家賃 | 100.9 | 100.8 | 100.6 | 0.1 | 0.3 | 0.06 |
| 設備修繕・維持 | 120.9 | 120.5 | 113.0 | 0.3 | 7.0 | 0.21 |
| 光熱・水道 | 95.7 | 97.9 | 107.8 | -2.2 | -11.2 | -0.85 |
| 電気代 | 82.6 | 83.9 | 113.3 | -1.5 | -27.1 | -1.09 |
| ガス代 | 107.1 | 112.5 | 125.6 | -4.8 | -14.7 | -0.38 |
| 他の光熱 | 122.7 | 118.2 | 119.7 | 3.8 | 2.5 | 0.00 |
| 上下水道料 | 111.4 | 111.4 | 65.9 | 0.0 | 69.0 | 0.61 |
| 家具・家事用品 | 116.8 | 118.9 | 110.1 | -1.8 | 6.1 | 0.25 |
| 家庭用耐久財 | 119.6 | 124.2 | 120.2 | -3.7 | -0.5 | -0.01 |
| 室内装備品 | 126.3 | 125.8 | 104.6 | 0.4 | 20.7 | 0.03 |
| 寝具類 | 109.0 | 109.3 | 107.0 | -0.3 | 1.8 | 0.01 |
| 家事雑貨 | 109.5 | 110.5 | 101.8 | -0.9 | 7.6 | 0.05 |
| 家事用消耗品 | 121.7 | 122.6 | 106.0 | -0.8 | 14.8 | 0.17 |
| 家事サービス | 102.2 | 102.2 | 102.2 | 0.0 | 0.0 | 0.00 |
| 被服及び履物 | 103.2 | 103.7 | 99.2 | -0.5 | 4.0 | 0.14 |
| 衣料 | 103.0 | 103.5 | 98.9 | -0.4 | 4.2 | 0.07 |
| 和服 | 97.0 | 97.0 | 100.2 | 0.0 | -3.2 | 0.00 |
| 洋服 | 103.1 | 103.6 | 98.9 | -0.5 | 4.2 | 0.07 |
| シャツ・セーター・下着類 | 102.4 | 103.6 | 99.4 | -1.2 | 3.0 | 0.03 |
| シャツ・セーター類 | 96.6 | 98.6 | 98.0 | -2.0 | -1.4 | -0.01 |
| 下着類 | 114.2 | 113.6 | 102.2 | 0.5 | 11.7 | 0.04 |
| 履物類 | 105.2 | 103.5 | 98.4 | 1.7 | 6.9 | 0.03 |
| 他の被服 | 100.5 | 102.8 | 99.2 | -2.2 | 1.3 | 0.00 |
| 被服関連サービス | 108.1 | 108.1 | 104.1 | 0.0 | 3.8 | 0.01 |

2023年8月は速報値

2020年(令和2年)=100

| 費目 | 2023年 | 2023年 | 2022年 | 前月比 | 前年同月比 | 前年同月比 |
|---------------------------------|-------|-------|-------|------|-------|-------|
| | 8月 | 7月 | 8月 | (%) | (%) | 寄与度 |
| 保 健 医 療 | 102.2 | 102.2 | 99.9 | 0.0 | 2.3 | 0.11 |
| 医薬品・健康保持用摂取品 | 104.2 | 103.7 | 102.8 | 0.5 | 1.4 | 0.02 |
| 保健医療用品・器具 | 110.4 | 111.5 | 101.4 | -1.0 | 8.8 | 0.08 |
| 保健医療サービス | 98.4 | 98.4 | 97.9 | 0.0 | 0.5 | 0.01 |
| 交 通 ・ 通 信 | 91.8 | 90.9 | 89.0 | 1.0 | 3.1 | 0.30 |
| 交 通 | 108.0 | 106.3 | 104.5 | 1.6 | 3.4 | 0.07 |
| 自 動 車 等 関 係 費 | 104.9 | 103.4 | 103.1 | 1.4 | 1.7 | 0.08 |
| 通 信 | 72.8 | 72.9 | 69.3 | -0.2 | 5.0 | 0.16 |
| 教 育 | 102.2 | 102.2 | 100.6 | 0.0 | 1.6 | 0.05 |
| 授 業 料 等 | 99.5 | 99.5 | 99.5 | 0.0 | 0.0 | 0.00 |
| 教 科 書 ・ 学 習 参 考 教 材 | 104.5 | 104.5 | 104.0 | 0.0 | 0.5 | 0.00 |
| 補 習 教 育 | 108.7 | 108.7 | 103.2 | 0.0 | 5.4 | 0.05 |
| 教 養 娛 楽 | 111.0 | 108.3 | 105.0 | 2.5 | 5.8 | 0.51 |
| 教 養 娛 楽 用 耐 久 財 | 106.2 | 106.8 | 103.7 | -0.5 | 2.4 | 0.02 |
| 教 養 娛 楽 用 品 | 103.5 | 102.1 | 97.6 | 1.3 | 6.0 | 0.11 |
| 書 籍 ・ 他 の 印 刷 物 | 109.8 | 109.7 | 103.7 | 0.1 | 5.9 | 0.06 |
| 教 養 娛 楽 サ ー ビ ス | 114.7 | 110.5 | 108.0 | 3.8 | 6.2 | 0.33 |
| 諸 雑 費 | 104.1 | 103.5 | 102.4 | 0.6 | 1.7 | 0.11 |
| 理 美 容 サ ー ビ ス | 103.4 | 103.4 | 100.9 | 0.0 | 2.5 | 0.03 |
| 理 美 容 用 品 | 100.3 | 100.4 | 100.3 | -0.1 | 0.0 | 0.00 |
| 身 の 回 り 用 品 | 115.5 | 112.5 | 103.5 | 2.7 | 11.6 | 0.07 |
| た ば こ | 114.2 | 114.2 | 113.5 | 0.0 | 0.6 | 0.00 |
| 他 の 諸 雑 費 | 102.8 | 101.8 | 102.4 | 1.0 | 0.4 | 0.01 |
| 生 鮮 食 品 | 111.6 | 109.9 | 105.8 | 1.5 | 5.4 | 0.25 |
| 生 鮮 魚 介 | 122.3 | 122.6 | 116.2 | -0.2 | 5.3 | 0.08 |
| 生 鮮 野 菜 | 103.3 | 101.4 | 98.3 | 1.9 | 5.1 | 0.11 |
| 生 鮮 果 物 | 115.7 | 111.9 | 108.9 | 3.4 | 6.3 | 0.06 |
| 生 鮮 食 品 を 除 く 総 合 | 105.4 | 105.2 | 101.8 | 0.2 | 3.5 | 3.39 |
| 生 鮮 食 品 を 除 く 食 料 | 114.3 | 114.2 | 103.9 | 0.1 | 10.0 | 2.51 |
| 持家の帰属家賃を除く総合 | 106.5 | 106.2 | 102.2 | 0.3 | 4.2 | 3.58 |
| 持家の帰属家賃を除く住居 | 108.3 | 108.1 | 105.1 | 0.2 | 3.0 | 0.22 |
| 持家の帰属家賃を除く家賃 | 100.2 | 100.1 | 100.0 | 0.1 | 0.2 | 0.01 |
| 持家の帰属家賃及び生鮮食品を除く総合 | 106.2 | 106.0 | 102.0 | 0.2 | 4.2 | 3.34 |
| エ ネ ル ギ ー | 96.6 | 98.2 | 118.2 | -1.6 | -18.3 | -1.39 |
| 生 鮮 食 品 及 び エ ネ ル ギ ー を 除 く 総 合 | 106.1 | 105.7 | 100.6 | 0.3 | 5.4 | 4.77 |
| 食料(酒類を除く)及びエネルギーを除く総合 | 103.1 | 102.7 | 99.4 | 0.3 | 3.7 | 2.37 |
| 教 育 関 係 費 | 99.2 | 99.1 | 96.6 | 0.1 | 2.7 | 0.10 |
| 教 養 娛 楽 関 係 費 | 110.9 | 108.1 | 105.5 | 2.6 | 5.2 | 0.50 |
| 情 報 通 信 関 係 費 | 73.9 | 73.9 | 71.2 | 0.0 | 3.8 | 0.14 |

利用上の注意

- この速報に掲げる数値は、小売物価統計調査による大阪市内の中旬調査分を大阪府が独自に集計したもので、1か月後の確報値とは異なることがあります。

確報値は、総務省が上旬・中旬・下旬各調査分を集計したものです。

【公表値に使用する小売物価統計調査のデータ】

| | 上旬 | 中旬 | 下旬 |
|------------|-----------|--------|-----------|
| | 生鮮品目のみを調査 | 全品目を調査 | 生鮮品目のみを調査 |
| 速報値(大阪府集計) | | ○ | |
| 確報値(総務省集計) | ○ | ○ | ○ |

小売物価統計調査の調査日

- ・上旬調査---5日を含む週の水・木・金曜日
- ・中旬調査--12日を含む週の水・木・金曜日
- ・下旬調査--22日を含む週の水・木・金曜日

○:使用している小売物価統計調査のデータ

- 前年同月比をはじめとする変化率及び寄与度は端数処理前の指数から計算しているため、公表値を用いて計算した値とは一致しない場合があります。また、四捨五入の関係で、各費目の寄与度の合計が総合の変化率に一致しない場合があります。

用語の説明

- 「ウエイト」とは、基準となる年(現在は2020年(令和2年))に世帯が購入した個々の品目が消費支出額全体に占める割合で、1万分の〇〇で表します。
- 「寄与度」とは、ある費目又は分類の指数の変動が総合指数の変化率にどの程度影響を与えたかを示す数値で、全品目又は分類の寄与度の計が総合指数の変化率となります。



このロゴタイプは
「国の統計調査であること」、
「秘密の保護に万全を期していること」
を証明するマークです。

労働力調査

人々が働いている状況、失業の状況などを明らかにします。

家計調査


家庭のお金がどのように使われているかを明らかにします。

小売物価統計調査

モノやサービスの価格の変化などを明らかにします。

毎月勤労統計調査


賃金、労働時間および雇用の変動を明らかにします。



統計に関する情報がてんこ盛り!

「大阪府の統計情報」

大阪府の統計情報





大阪府

令和5年8月25日公表

総務部統計課物価・家計グループ

〒559-8555 大阪市住之江区南港北1丁目14-16

大阪府咲洲庁舎(さきしまコスモタワー)19階

TEL 06(6210)9203

<https://www.pref.osaka.lg.jp/toukei/cpi/>

次回公表予定日 令和5年9月29日