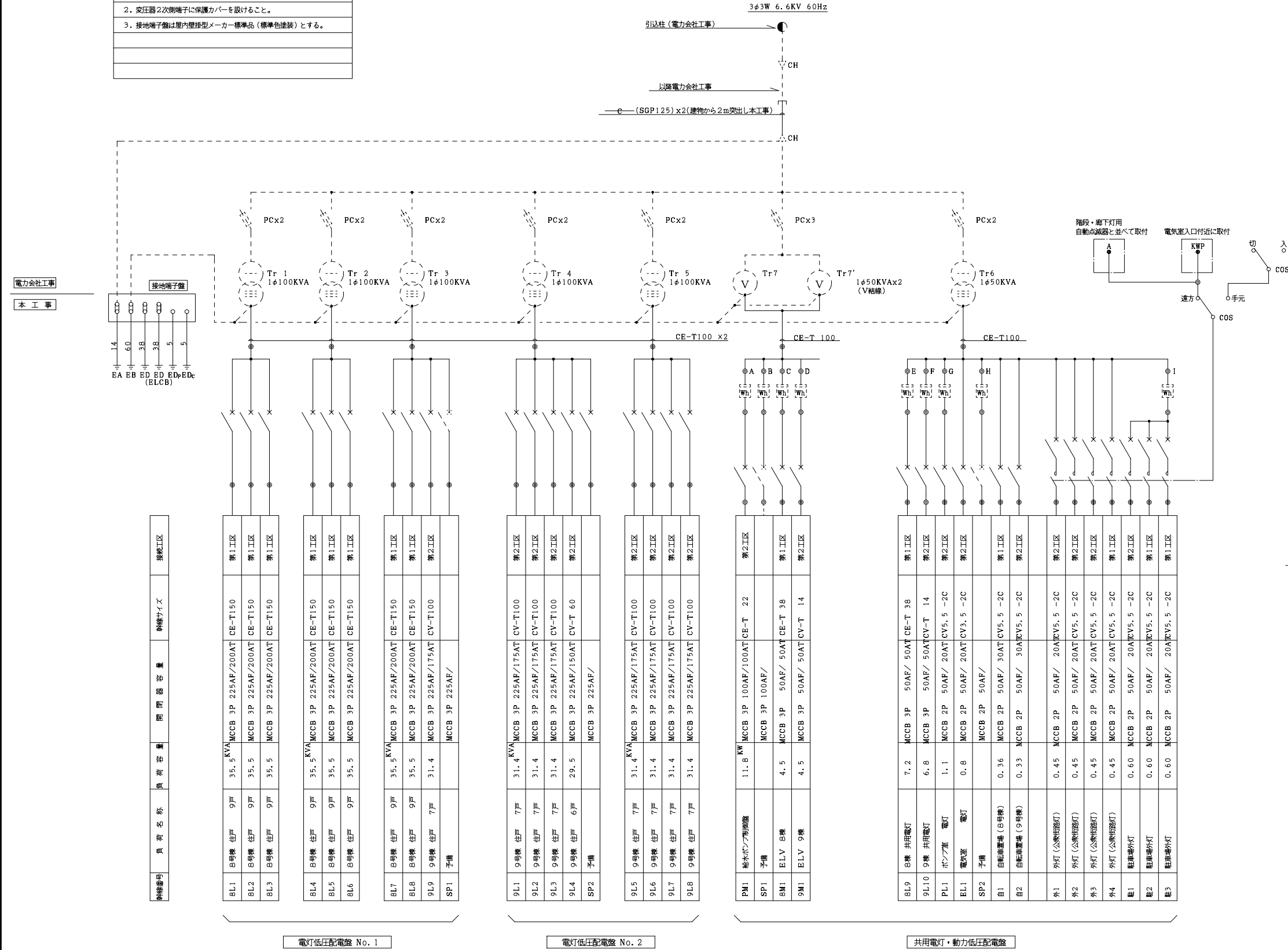
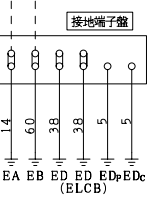


- 注記
1. 電気室外壁に外灯及び駐車場灯の切替スイッチを設置する。
  2. 変圧器二次側端子に保護カバーを設けること。
  3. 接地端子盤は屋内壁掛型メーカー標準品（標準色塗装）とする。

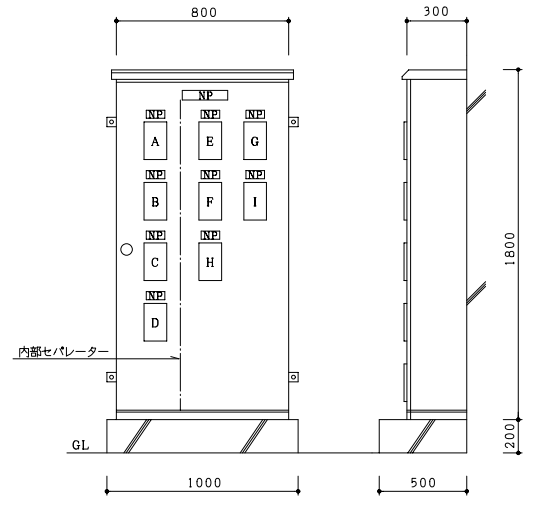


電力会社工事  
本工事



幹線番号	負荷名称	負荷容量	開閉器容量	幹線サイズ	接続区
8L1	8号棟 住戸 9戸	35.5 KVA	MCCB 3P 225AF/200AT	CE-T150	第1工区
8L2	8号棟 住戸 9戸	35.5	MCCB 3P 225AF/200AT	CE-T150	第1工区
8L3	8号棟 住戸 9戸	35.5	MCCB 3P 225AF/200AT	CE-T150	第1工区
8L4	8号棟 住戸 9戸	35.5 KVA	MCCB 3P 225AF/200AT	CE-T150	第1工区
8L5	8号棟 住戸 9戸	35.5	MCCB 3P 225AF/200AT	CE-T150	第1工区
8L6	8号棟 住戸 9戸	35.5	MCCB 3P 225AF/200AT	CE-T150	第1工区
8L7	8号棟 住戸 9戸	35.5 KVA	MCCB 3P 225AF/200AT	CE-T150	第1工区
8L8	8号棟 住戸 9戸	35.5	MCCB 3P 225AF/200AT	CE-T150	第1工区
9L9	9号棟 住戸 7戸	31.4	MCCB 3P 225AF/175AT	CV-T100	第2工区
SP1	予備		MCCB 3P 225AF/		
9L1	9号棟 住戸 7戸	31.4 KVA	MCCB 3P 225AF/175AT	CV-T100	第2工区
9L2	9号棟 住戸 7戸	31.4	MCCB 3P 225AF/175AT	CV-T100	第2工区
9L3	9号棟 住戸 7戸	31.4	MCCB 3P 225AF/175AT	CV-T100	第2工区
9L4	9号棟 住戸 6戸	29.5	MCCB 3P 225AF/150AT	CV-T 60	第2工区
SP2	予備		MCCB 3P 225AF/		
9L5	9号棟 住戸 7戸	31.4 KVA	MCCB 3P 225AF/175AT	CV-T100	第2工区
9L6	9号棟 住戸 7戸	31.4	MCCB 3P 225AF/175AT	CV-T100	第2工区
9L7	9号棟 住戸 7戸	31.4	MCCB 3P 225AF/175AT	CV-T100	第2工区
9L8	9号棟 住戸 7戸	31.4	MCCB 3P 225AF/175AT	CV-T100	第2工区
PM1	給水ポンプ制御盤	11.8 KW	MCCB 3P 100AF/100AT	CE-T 22	第2工区
SP1	予備		MCCB 3P 100AF/		
9M1	ELV 8棟	4.5	MCCB 3P 50AF/ 50AT	CE-T 38	第1工区
9M1	ELV 9棟	4.5	MCCB 3P 50AF/ 50AT	CV-T 14	第2工区
8L9	8号棟 共用電灯	7.2	MCCB 3P 50AF/ 50AT	CE-T 38	第1工区
9L10	9号棟 共用電灯	6.8	MCCB 3P 50AF/ 50AT	CV-T 14	第2工区
PL1	ポンプ室 電灯	1.1	MCCB 2P 50AF/ 20AT	CV5.5 -2C	第2工区
EL1	電気室 電灯	0.8	MCCB 2P 50AF/ 20AT	CV3.5 -2C	第2工区
SP2	予備		MCCB 2P 50AF/		
自1	自転車庫 (8号棟)	0.36	MCCB 2P 50AF/ 30AT	CV5.5 -2C	第1工区
自2	自転車庫 (9号棟)	0.33	MCCB 2P 50AF/ 30AT	CV5.5 -2C	第2工区
外1	外灯 (公衆用)	0.45	MCCB 2P 50AF/ 20AT	CV5.5 -2C	第2工区
外2	外灯 (公衆用)	0.45	MCCB 2P 50AF/ 20AT	CV5.5 -2C	第2工区
外3	外灯 (公衆用)	0.45	MCCB 2P 50AF/ 20AT	CV5.5 -2C	第2工区
外4	外灯 (公衆用)	0.45	MCCB 2P 50AF/ 20AT	CV5.5 -2C	第1工区
駐1	駐車場外灯	0.60	MCCB 2P 50AF/ 20AT	CV5.5 -2C	第2工区
駐2	駐車場外灯	0.60	MCCB 2P 50AF/ 20AT	CV5.5 -2C	第1工区
駐3	駐車場外灯	0.60	MCCB 2P 50AF/ 20AT	CV5.5 -2C	第1工区

階段・廊下灯用  
自動点滅器と並べて取付



WHM盤参考図

- 仕様
1. 鋼板製，メーカー標準品（標準色塗装）とする。
  2. 屋外自立防雨型とする。
  3. ガラス窓は網入りとする。
  4. カギはタキゲンA-120-2-H 相当品とする。
  5. 一次側、二次側共通端子台接続とする。
  6. 寸法は参考とする。
  7. 基礎は別途建築工事とする。

受変電設備単線結線図

訂正	平成 年 月 日	理由	工事名称	大阪府東大阪島之内第3期高層住宅（建て替え） 新築電気設備工事（第1工区）	設計番号	設計年月日	図面番号
			図面名称	(参考図) 9号棟電気室	整理番号	平成 年 月 日	追加002
				受変電設備単線結線図			

電気室は別途工事のため本図は参考とする