

平成30年度

大阪府の一般廃棄物

令和3年3月

大阪府環境農林水産部循環型社会推進室資源循環課  
大阪府健康医療部生活衛生室環境衛生課



# 目次

## 第1編 総括

### 第1章 一般廃棄物処理事業の概要

1	計画処理区域	3
2	一般廃棄物処理事業経費	6
3	一般廃棄物処理事業従事職員数	8
4	一般廃棄物処理の委託・許可件数の状況	8

### 第2章 ごみ処理の概要

1	ごみの排出状況及び処理状況	9
2	ごみ処理施設の概要	14
3	ごみ処理施設の現況	16
4	ごみ処理施設の余熱利用	33
5	ごみの排出量等の推移	36

### 第3章 し尿処理の概要

1	計画処理区域内人口の状況	41
2	し尿の排出状況	41
3	し尿の処理状況	44
4	し尿処理施設の概要	47
5	し尿処理施設の現況	48

## 第2編 統計資料

### 第1章 一般廃棄物処理事業の状況

1	一般廃棄物処理事業経費の状況	53
2	一般廃棄物処理事業従事職員	62
3	委託・許可件数	64

### 第2章 ごみ処理関係

1	分別収集の実施状況	68
2	ごみ収集の状況	71
3	ごみ処理手数料の状況	77
4	ごみ搬入量	84
5	資源化の状況	87
6	ごみ収集・運搬機材	93

### 第3章 し尿処理関係

1	し尿処理区域の状況	96
2	し尿処理の概要	98
3	し尿収集の状況	100
4	し尿処理の状況	102
5	し尿収集・運搬機材	105

(参考) 市町村清掃担当部課及び一部事務組合一覧(令和2年4月1日時点) 108



# 第1編 総括



## 第1章 一般廃棄物処理事業の概要

### 1 計画処理区域

府内市町村において、一般廃棄物の処理事業を行う計画処理区域は、府全域であり、平成30年10月1日現在で1,905.29km<sup>2</sup>、総人口は884万7,276人である。

また、府内の市町村数は令和2年4月1日現在、33市9町1村の合計43団体で一般廃棄物の処理事業に係る事務を行う一部事務組合は13団体である。

表1-1 計画処理区域人口等 (各年10月1日時点)

年度	市町村数				面積 (km <sup>2</sup> )	人口 (人)
	市	町	村	計		
平成26年度	33	9	1	43	1,904.99	8,871,354
平成27年度	33	9	1	43	1,905.14	8,865,870
平成28年度	33	9	1	43	1,905.14	8,863,684
平成29年度	33	9	1	43	1,905.14	8,854,912
平成30年度	33	9	1	43	1,905.29	8,847,276

表1-2 一部事務組合及び構成市町村 (令和2年4月1日時点)

	一部事務組合名	設立年月日	構成市町村
ごみ・し尿	泉北環境整備施設組合	昭和38年2月1日	泉大津市、和泉市、高石市
	柏羽藤環境事業組合	昭和39年2月14日	柏原市、羽曳野市、藤井寺市
	泉佐野市田尻町清掃施設組合	昭和40年5月24日	泉佐野市、田尻町
	南河内環境事業組合 <sup>※1</sup>	昭和42年10月19日	富田林市、河内長野市 <sup>※1</sup> 、大阪狭山市、太子町、河南町、千早赤阪村
ごみ	豊中市伊丹市クリーンランド	昭和36年3月20日	豊中市、兵庫県伊丹市
	東大阪都市清掃施設組合	昭和40年10月4日	大東市、東大阪市
	四條畷市交野市清掃施設組合	昭和41年1月20日	四條畷市、交野市
	岸和田市貝塚市清掃施設組合	昭和41年9月5日	岸和田市、貝塚市
	泉南清掃事務組合	昭和42年10月21日	泉南市、阪南市
	猪名川上流広域ごみ処理施設組合 <sup>※2</sup>	平成12年8月11日	豊能町、能勢町、兵庫県川西市、猪名川町
	北河内4市リサイクル施設組合	平成16年6月1日	枚方市、寝屋川市、四條畷市、交野市
	大阪広域環境施設組合 <sup>※3</sup>	令和元年10月1日	大阪市、八尾市、松原市、守口市
-	枚方京田辺環境施設組合	平成28年5月31日	枚方市、京都府京田辺市
	豊能郡環境施設組合 <sup>※4</sup>	昭和61年4月11日	豊能町、能勢町

※1 河内長野市については、ごみのみの処理。

※2 平成21年4月より豊能町・能勢町のごみ処理を開始。

※3 大阪市・八尾市・松原市環境施設組合は令和元年10月1日に守口市が加入し、大阪広域環境施設組合に組織変更。

※4 豊能郡環境施設組合は、廃止されたごみ処理施設に起因する環境の汚染への対策等に関する事務を実施。

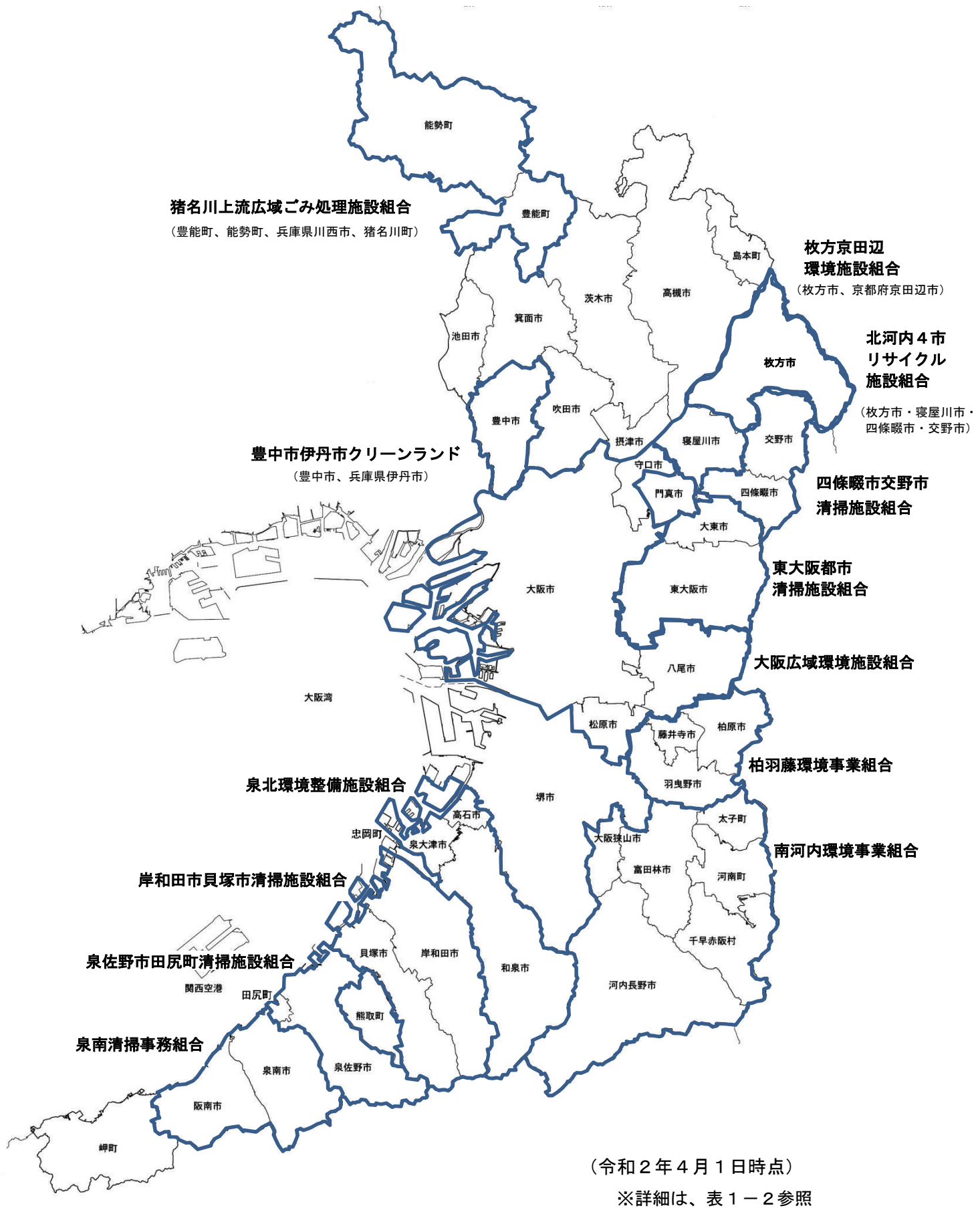


図1-1-1 市町村及び一部事務組合（ごみ関係）





## 2 一般廃棄物処理事業経費

ごみ・し尿の単位当りの処理及び維持管理経費は表1-3に示すとおり、ごみ1t当り3万5,046円、し尿1kL当り12,962円である。

府民1人当りの一般廃棄物処理事業経費は表1-6に示すとおり1万4,325円/年で、一般廃棄物処理事業経費のうち処理施設整備のための建設改良費及びその他を除いた府民1人当りの処理及び維持管理費では、ごみは1万1,541円/年、し尿は734円/年である。

・処理事業経費＝処理及び維持管理費※＋建設改良費＋その他

※ ごみ処理に係るランニングコストであり、人件費、収集運搬やごみ処理施設、最終処分場等の維持費、修繕費、委託費等の経費

表1-3 ごみ・し尿の単位当りの処理及び維持管理経費

年 度	区 分	単 位	大 阪 府	全 国
平成26年度	ご み	円/t	34,235	36,171
	し 尿	円/kL	11,861	8,466
平成27年度	ご み	円/t	36,027	36,299
	し 尿	円/kL	11,755	8,313
平成28年度	ご み	円/t	37,318	36,866
	し 尿	円/kL	11,728	8,287
平成29年度	ご み	円/t	34,787	36,927
	し 尿	円/kL	12,449	8,980
平成30年度	ご み	円/t	35,046	37,695
	し 尿	円/kL	12,962	8,415

(ごみ)

(計算式) 処理及び維持管理費(組合分担金を除く) ÷ ごみ排出総量

・大阪府 102,108,343千円 ÷ 2,913,543 t = 35,046円/t

・全 国 1,533,128,396千円 ÷ 40,671,898 t = 37,695円/t

※大阪府のごみ排出総量については集団回収量を含まない数字を用いている

(し尿)

(計算式) 処理及び維持管理費(組合分担金を除く) ÷ し尿処理量

・大阪府 6,497,230千円 ÷ 501,268 KL = 12,962円/KL

・全 国 171,304,226千円 ÷ 20,355,839 KL = 8,415円/KL

表1-4 廃棄物処理事業経費（歳入）

（単位：千円）

歳入	特定財源						一般財源	合計
	国庫支出金	府支出金	地方債	使用料及び手数料	その他	計		
ごみ	2,172,812	88,254	3,150,939	14,052,402	7,295,558	26,759,966	92,870,495	119,630,460
し尿	9,345	4,340	179,200	410,637	164,191	767,713	6,336,143	7,103,856
計	2,182,157	92,594	3,330,139	14,463,039	7,459,749	27,527,679	99,206,638	126,734,316

※特定財源のその他は、左記指定費目以外の廃棄物処理事業に係る特定財源

表1-5 廃棄物処理事業経費（歳出）

（単位：千円）

歳出	処理及び維持管理費							小計
	人件費	処理費			車両等購入費	委託費	調査研究費	
		収集運搬	中間処理	最終処分				
ごみ	38,961,704	2,885,408	18,210,987	297,345	1,045,014	40,610,853	97,033	102,108,343
し尿	1,888,948	107,555	1,715,677	13,955	2,712	2,756,296	12,087	6,497,230
計	40,850,652	2,992,963	19,926,664	311,300	1,047,726	43,367,149	109,120	108,605,573

歳出	建設改良費				調査費	小計	その他	合計
	工事費							
	収集運搬施設	中間処理施設	最終処分場	その他				
ごみ	102,917	12,924,600	368,999	28,594	97,103	13,522,213	3,999,904	119,630,461
し尿	200	200,864	20	110,214	138	311,436	295,190	7,103,856
計	103,117	13,125,464	369,019	138,808	97,241	13,833,649	4,295,094	126,734,317

※歳出のその他は、第三セクターへの拠出金等、他の項目に属さない経費

表1-6 府民1人当たりの処理事業経費

（単位：円/年）

年度	一般廃棄物処理事業経費			処理及び維持管理費（建設改良費及びその他は含まない）		
	ごみ （1人当たり）	し尿 （1人当たり）	合計 1人当たり	ごみ （1人当たり）	し尿 （1人当たり）	合計 1人当たり
平成26年度	13,601	883	14,484	11,416	770	12,186
平成27年度	13,502	829	14,331	11,899	743	12,642
平成28年度	13,863	779	14,642	12,067	693	12,760
平成29年度	13,770	820	14,590	11,230	720	11,950
平成30年度	13,522	803	14,325	11,541	734	12,276

※人口は、外国人人口を含む総人口を使用

### 3 一般廃棄物処理事業従事職員数

市町村及び一部事務組合の一般廃棄物処理事業に従事している職員数を表1-7に示す。ごみ関係に従事している職員数は5,000人、し尿関係は243人、総数は5,243人でこのうち収集・運搬に3,006人が従事しており、全体の約6割を占めている。その内訳は、ごみ関係2,818人、し尿関係88人である。

表1-7 一般廃棄物処理事業従事職員数 (単位：人)

	事務系	技術系	収集運搬	中間処理	最終処分	その他	計
ごみ	949	573	2,818	602	13	45	5,000
し尿	102	31	88	20	2	0	243
計	1,051	604	3,006	622	15	45	5,243

### 4 一般廃棄物処理の委託・許可件数の状況

府内における一般廃棄物処理の委託及び許可件数を表1-8に示す。

ごみの委託件数は、市町村において408件、一部事務組合では63件の合計471件であり、許可件数については市町村のみで682件である。

また、し尿の委託件数は、市町村において102件、一部事務組合では8件の合計110件であり、許可件数については市町村のみで353件である

表1-8 一般廃棄物処理の委託・許可件数(件)

	ごみ		し尿		
	委託	許可	委託	許可	浄化槽清掃業
市町村	408	682	102	353	317
一部事務組合	63		8		
計	471	682	110	353	317

## 第2章 ごみ処理の概要

### 1 ごみの排出状況及び処理状況

平成30年度のごみの排出総量は、表2-1に示すように310万7千tで、前年度より5万3千t増加した。計画収集量は275万4千tで、うち市町村直営が65万1千t、委託が99万8千t、許可業者による収集が110万5千tであった。

計画収集量のごみ種類別内訳を表2-2に示す。資源ごみの割合は平成26年度から微増している。

府民1人1日当たりのごみ排出量の推移を図2-1に示す。平成30年度は962g/人日で前年度より17g/人日増加した。

表2-1 ごみ排出総量等の推移

(単位：t)

年度	排出総量	計画収集量				直接搬入量	集団回収処理量
		直営	委託	許可	小計		
平成26年度	3,184,833	763,391	911,935	1,127,589	2,802,915	155,314	226,604
	(100%)	(24.0%)	(28.6%)	(35.4%)	(88.0%)	(4.9%)	(7.1%)
平成27年度	3,147,394	740,412	927,693	1,107,682	2,775,787	152,385	219,222
	(100%)	(23.5%)	(29.5%)	(35.2%)	(88.2%)	(4.8%)	(7.0%)
平成28年度	3,073,830	675,787	960,861	1,082,645	2,719,293	146,732	207,805
	(100%)	(22.0%)	(31.3%)	(35.2%)	(88.5%)	(4.8%)	(6.8%)
平成29年度	3,053,759	651,227	978,681	1,080,514	2,710,422	148,025	195,312
	(100%)	(21.3%)	(32.0%)	(35.4%)	(88.8%)	(4.8%)	(6.4%)
平成30年度	3,106,751	651,661	997,759	1,104,858	2,754,278	159,265	193,208
	(100%)	(21.0%)	(32.2%)	(35.6%)	(88.8%)	(5.1%)	(6.2%)

( ) 内は排出総量に対する百分率

表2-2 計画収集量ごみ種類別内訳の推移

(単位：t)

年度	計	混合ごみ+可燃ごみ	不燃ごみ	資源ごみ	粗大ごみ	その他
平成26年度	2,802,915	2,527,167	20,051	183,625	71,649	423
	(100%)	(90.2%)	(0.7%)	(6.6%)	(2.6%)	(0.0%)
平成27年度	2,775,787	2,491,327	20,597	187,982	75,064	817
	(100%)	(89.8%)	(0.7%)	(6.8%)	(2.7%)	(0.0%)
平成28年度	2,719,293	2,434,899	19,551	189,419	74,567	857
	(100%)	(89.5%)	(0.7%)	(7.0%)	(2.7%)	(0.0%)
平成29年度	2,710,422	2,424,162	19,099	192,697	73,549	915
	(100%)	(89.4%)	(0.7%)	(7.1%)	(2.7%)	(0.0%)
平成30年度	2,754,278	2,450,559	22,809	195,481	84,445	984
	(100%)	(89.0%)	(0.8%)	(7.1%)	(3.1%)	(0.0%)

( ) 内は排出総量に対する百分率

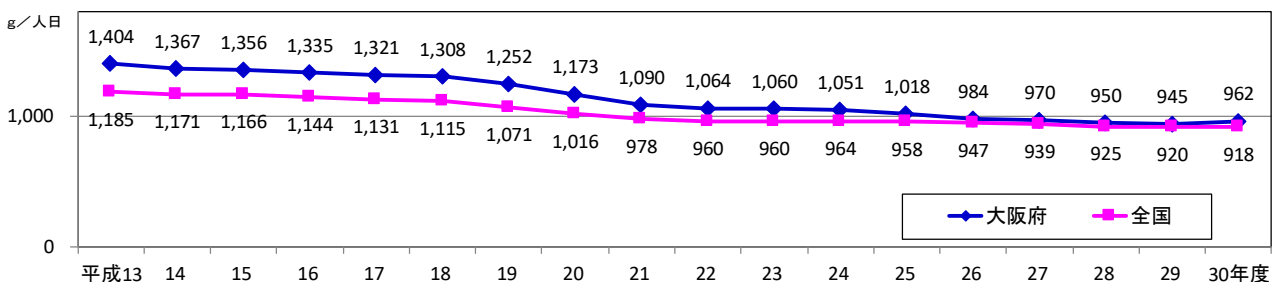


図2-1 1人1日当たりのごみ排出量の推移

府内におけるごみ処理状況の推移を図2-2に、ごみ処理の系統を図2-3に示す。

図2-2をみると、ごみ排出総量(a) 310万7千tのうち83.4%に当たる259万1千tが直接焼却(b)されている。

また、資源化量(h)は22万4千tであり、内訳は、粗大ごみ処理施設(e)からが2万t、資源化施設(f)からが12万7千t、直接資源化(c)（直接再生事業者等に搬入されるもの）が4万7千t、焼却施設(d)からが3万tである。

さらに、各自治体における資源回収及び資源化処理以外にも自治会、子供会等による集団回収(g)が行われており、19万3千tが資源回収されている。

自治体における資源回収と集団回収を合わせた資源化量合計(i)は41万7千tで、リサイクル率(j)は13.4%である。

市町村別のごみ排出状況を表2-3に、ごみ処理状況を表2-4に示す。生活系ごみと事業系ごみの割合は、表2-3に示すように、生活系が184万7千tでごみ排出総量の59.5%、事業系ごみは125万9千tで40.5%であった。

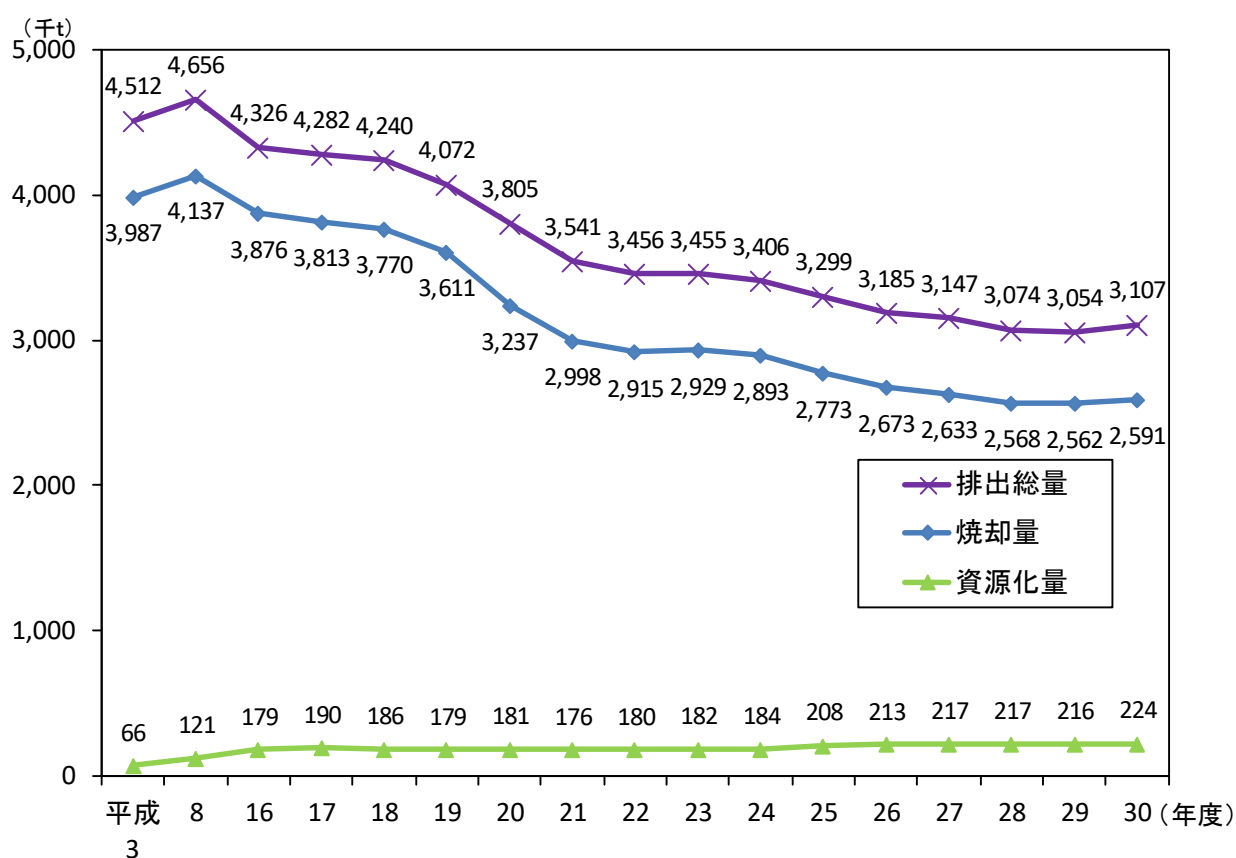
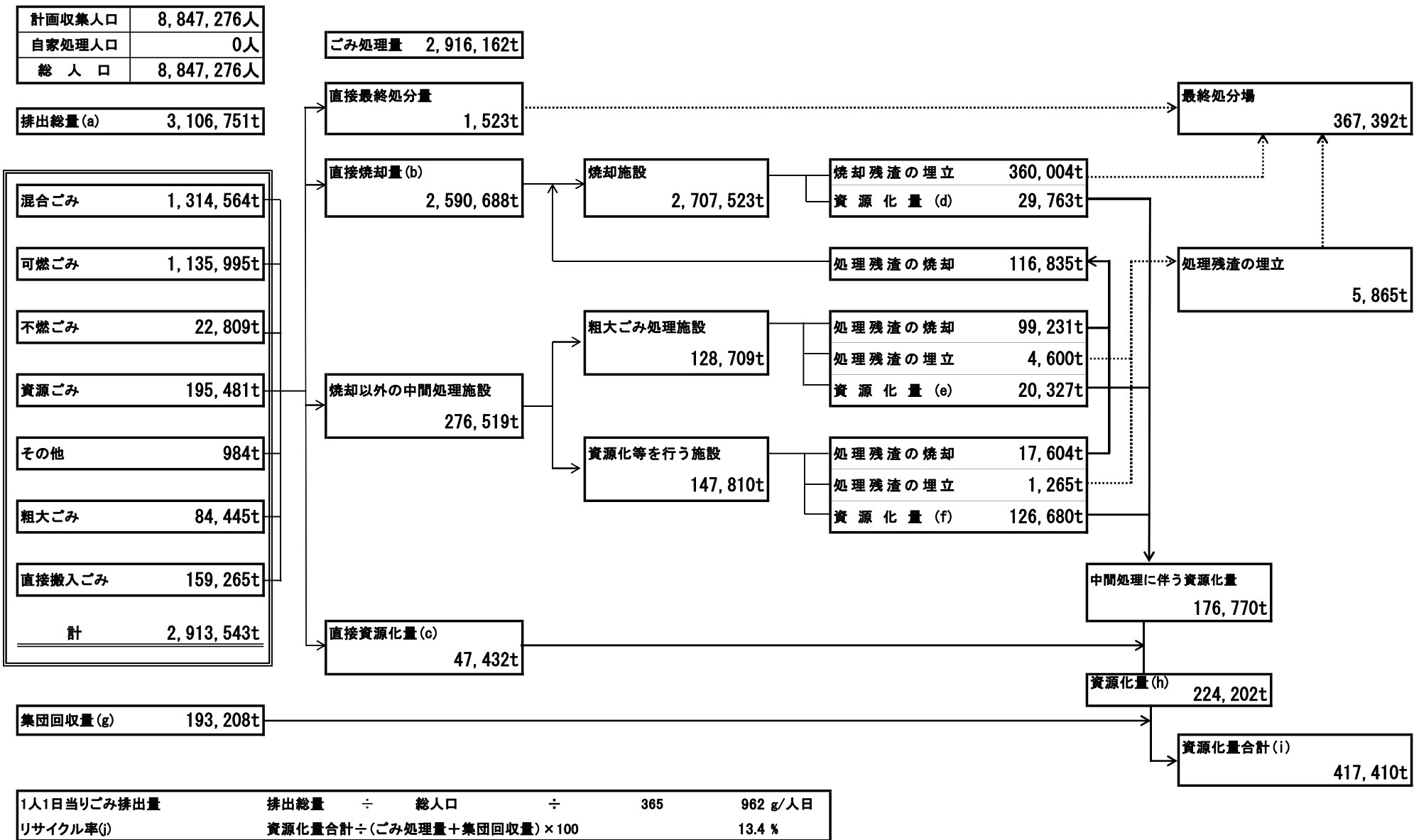


図2-2 ごみ処理状況の推移



※ごみの計量方法の相違等によりごみ処理量と排出量は一致しない。

図2-3 ごみの処理系統図

表2-3 生活系ごみ及び事業系ごみの排出量

市町村名	計画処理 区 域 (Km <sup>2</sup> )	人口 (外国人 含む) (人)	生活系ごみ (集団回収 量含む) (t)		事業系ごみ (t)		※2 ごみ総量		集団回収量	
			※1 1人 1日当たり (g/人日)	1人1日 当たり (g/人日)	1人1日 当たり (g/人日)	(t)	1人1日 当たり (g/人日)	(t)	1人1日 当たり (g/人日)	
大 阪 市	225.30	2,711,900	462,017	467	572,954	579	1,034,971	1,046	41,636	42
堺 市	149.82	838,095	197,479	646	95,980	314	293,459	959	21,486	70
岸 和 田 市	72.72	195,639	41,244	578	33,465	469	74,709	1,046	5,192	73
豊 中 市	36.39	406,076	80,346	542	42,942	290	123,288	832	5,513	37
池 田 市	22.14	103,607	22,898	606	9,374	248	32,272	853	1,380	36
吹 田 市	36.09	371,753	80,260	591	36,359	268	116,619	859	8,111	60
泉 大 津 市	14.33	74,953	15,668	573	10,593	387	26,261	960	2,256	82
高 槻 市	105.29	352,849	82,352	639	35,898	279	118,250	918	9,835	76
貝 塚 市	43.93	87,054	21,191	667	16,263	512	37,454	1,179	1,970	62
守 口 市	12.71	143,621	26,737	510	16,301	311	43,038	821	3,300	63
枚 方 市	65.12	403,063	88,657	603	32,412	220	121,069	823	14,545	99
茨 木 市	76.49	282,194	56,757	551	46,032	447	102,789	998	8,420	82
八 尾 市	41.72	267,103	58,098	596	21,501	221	79,599	816	7,900	81
泉 佐 野 市	56.51	100,694	17,434	474	32,918	896	50,352	1,370	630	17
富 田 林 市	39.72	111,628	34,609	849	4,516	111	39,125	960	3,439	84
寝 屋 川 市	24.70	233,897	55,932	655	17,743	208	73,675	863	5,861	69
河 内 長 野 市	109.63	106,143	26,950	696	6,502	168	33,452	863	3,565	92
松 原 市	16.66	120,410	26,742	608	8,084	184	34,826	792	2,565	58
大 東 市	18.27	120,920	31,324	710	8,857	201	40,181	910	4,607	104
和 泉 市	84.98	185,983	39,092	576	18,849	278	57,941	854	4,876	72
箕 面 市	47.90	138,093	30,112	597	16,575	329	46,687	926	3,607	72
柏 原 市	25.33	69,609	17,779	700	5,179	204	22,958	904	1,168	46
羽 曳 野 市	26.45	111,631	30,109	739	7,694	189	37,803	928	2,273	56
門 真 市	12.30	122,787	26,229	585	19,349	432	45,578	1,017	2,141	48
摂 津 市	14.87	85,736	18,266	584	13,804	441	32,070	1,025	2,271	73
高 石 市	11.30	57,747	11,796	560	5,166	245	16,962	805	1,929	92
藤 井 寺 市	8.89	64,968	16,592	700	8,968	378	25,560	1,078	1,475	62
東 大 阪 市	61.78	489,462	114,910	643	77,803	435	192,713	1,079	10,777	60
泉 南 市	48.98	62,293	13,476	593	9,701	427	23,177	1,019	827	36
四 條 畷 市	18.69	55,836	12,425	610	4,035	198	16,460	808	1,498	74
交 野 市	25.55	77,864	16,200	570	3,870	136	20,070	706	1,164	41
大 阪 狭 山 市	11.92	58,478	15,207	712	3,592	168	18,799	881	2,039	96
阪 南 市	36.17	54,726	12,627	632	4,971	249	17,598	881	1,099	55
市 計	1,602.65	8,666,812	1,801,515	569	1,248,250	395	3,049,765	964	189,355	60
島 本 町	16.81	30,607	7,213	646	938	84	8,151	730	692	62
豊 能 町	34.34	19,740	5,349	742	926	129	6,275	871	654	91
能 勢 町	98.75	10,181	2,081	560	1,274	343	3,355	903	180	48
忠 岡 町	3.97	17,144	4,968	794	840	134	5,808	928	544	87
熊 取 町	17.24	43,836	9,623	601	3,715	232	13,338	834	640	40
田 尻 町	5.62	8,688	2,014	635	934	295	2,948	930	49	15
岬 町	49.18	15,890	4,882	842	1,192	206	6,074	1,047	56	10
太 子 町	14.17	13,446	3,216	655	372	76	3,588	731	262	53
河 南 町	25.26	15,647	4,786	838	830	145	5,616	983	557	98
千 早 赤 阪 村	37.30	5,285	1,714	889	119	62	1,833	950	219	114
町 村 計	302.64	180,464	45,846	696	11,140	169	56,986	865	3,853	58
府 合 計	1,905.29	8,847,276	1,847,361	572	1,259,390	390	3,106,751	962	193,208	60

※1 1人1日当たりごみの排出量(g/人日)＝ごみ量(g/年)÷人口(人)÷365(日/年)

※2 ごみ総量 ＝ 生活系ごみ量(集団回収量含む) ＋ 事業系ごみ量



表2-4 ごみ処理状況一覧表

市町村名	ごみ処理量 合計 (t/年)	直接 焼却量 (t)	中間処理 残渣の 焼却量 (t)	焼却以外 の中間 処理量 (t)	最終処分量 (t)				資源化量 (t)	リサイ クル率 (%)	
					焼却施設 からの埋 立残渣量 (t)	直接最終 処分量 (t)	焼却以外 の施設か らの埋立 残渣量 (t)	合計 ※ 1人1 日 当たり (g/人日)			
大 阪 市	993,336	917,939	15,809	55,318	143,020	0	0	143,020	144	101,223	9.8%
堺 市	272,637	234,884	17,613	28,927	23,689	29	0	23,718	78	54,350	18.5%
岸 和 田 市	69,975	61,986	3,452	7,970	8,431	0	387	8,818	123	9,343	12.4%
豊 中 市	117,773	100,574	2,998	13,011	12,394	0	1,101	13,495	91	18,186	14.8%
池 田 市	30,892	25,796	2,519	4,298	4,365	0	277	4,642	123	3,680	11.4%
吹 田 市	108,749	94,377	7,917	14,363	7,818	0	0	7,818	58	17,384	14.9%
泉 大 津 市	24,006	20,284	1,412	3,722	2,789	0	2	2,791	102	4,563	17.4%
高 槻 市	108,415	99,083	3,248	9,025	11,856	307	428	12,591	98	15,155	12.8%
貝 塚 市	35,719	32,223	809	3,496	4,319	0	128	4,447	140	4,062	10.8%
守 口 市	39,738	32,508	2,431	7,195	4,451	0	0	4,451	85	8,290	19.3%
枚 方 市	106,524	90,055	5,812	16,469	8,500	0	1,602	10,102	69	24,047	19.9%
茨 木 市	94,369	90,221	0	0	6,222	0	0	6,222	60	23,872	23.2%
八 尾 市	71,696	63,231	3,098	7,308	9,457	1,157	0	10,614	109	11,782	14.8%
泉 佐 野 市	49,722	43,992	2,555	4,814	6,323	0	0	6,323	172	3,715	7.4%
富 田 林 市	35,686	28,524	5,321	7,162	4,545	0	0	4,545	112	5,828	14.9%
寝 屋 川 市	67,814	51,951	4,780	11,933	8,254	0	1,369	9,623	113	15,559	21.1%
河 内 長 野 市	29,884	23,385	3,332	6,499	3,613	0	0	3,613	93	7,166	21.4%
松 原 市	32,261	28,531	0	3,700	4,261	30	0	4,291	98	5,832	16.7%
大 東 市	35,830	32,705	1,040	3,125	5,541	0	28	5,569	126	6,672	16.5%
和 泉 市	53,065	47,096	2,371	5,969	6,348	0	3	6,351	94	7,645	13.2%
箕 面 市	43,978	34,583	6,281	9,174	4,581	0	0	4,581	91	6,103	12.8%
柏 原 市	21,791	20,253	644	1,407	3,199	0	0	3,199	126	2,217	9.7%
羽 曳 野 市	35,530	32,041	2,490	3,489	5,415	0	0	5,415	133	3,534	9.3%
門 真 市	43,435	38,151	1,942	5,284	6,485	0	0	6,485	145	5,483	12.0%
摂 津 市	29,799	26,375	0	3,424	3,060	0	0	3,060	98	4,084	12.7%
高 石 市	15,033	13,091	952	1,942	1,801	0	1	1,802	85	2,917	17.2%
藤 井 寺 市	24,085	21,008	2,491	3,077	3,692	0	0	3,692	156	2,239	8.8%
東 大 阪 市	181,933	166,921	7,109	14,858	28,600	0	119	28,719	161	18,601	9.7%
泉 南 市	22,350	19,121	841	2,114	2,947	0	0	2,947	130	3,214	13.9%
四 條 畷 市	15,542	13,934	600	1,605	1,914	0	19	1,933	95	2,475	14.5%
交 野 市	19,381	16,051	0	2,952	2,271	0	0	2,271	80	3,131	15.2%
大 阪 狭 山 市	16,760	14,190	1,731	2,570	2,152	0	0	2,152	101	2,852	15.2%
阪 南 市	16,505	13,758	687	1,772	2,171	0	30	2,201	110	3,124	17.7%
市 計	2,864,213	2,548,822	112,285	267,972	354,484	1,523	5,494	361,501	114	408,328	13.4%
島 本 町	7,458	6,212	491	1,246	757	0	85	842	75	1,362	16.7%
豊 能 町	5,621	4,219	276	792	336	0	54	390	54	1,795	28.6%
能 勢 町	3,175	2,496	168	434	196	0	49	245	66	580	17.3%
忠 岡 町	5,264	4,454	208	810	598	0	92	690	110	991	17.1%
熊 取 町	12,702	10,157	1,194	2,213	1,465	0	91	1,556	97	1,921	14.4%
田 尻 町	2,946	2,408	292	516	335	0	0	335	106	268	8.9%
岬 町	4,784	4,310	129	153	562	0	0	562	97	377	7.8%
太 子 町	3,326	2,493	587	833	418	0	0	418	85	558	15.6%
河 南 町	5,059	3,934	880	1,125	648	0	0	648	113	880	15.7%
千 早 赤 阪 村	1,614	1,183	325	425	205	0	0	205	106	350	19.1%
町 村 計	51,949	41,866	4,550	8,547	5,520	0	371	5,891	89	9,082	16.3%
府 合 計	2,916,162	2,590,688	116,835	276,519	360,004	1,523	5,865	367,392	114	417,410	13.4%

※ 1人1日当りの最終処分量(g/人日) = 最終処分量(g/年) ÷ 人口(人) ÷ 365(日/年)

## 2 ごみ処理施設の概要

### (1) ごみ焼却施設

府内市町村等が設置するごみ焼却施設は、平成31年3月31日時点で、11市4町10一部事務組合の39施設で、炉の数は75炉ある。1日当たりの処理能力は1万2,529tで、平成30年度の年間焼却実績は272万6,128t、稼働日1日当たり1万172tのごみを府内で焼却している。焼却炉の稼働率は全体で約81%である。

- ・稼働率は、焼却処理量÷(処理能力×268日)×100で算出したもの。
- ・268日は、設計時の稼働日数として(年間日数(365日)－年間停止日数(定期補修等85日))×調整係数(96%)(少数点以下切り下げ)で算定したもの。

#### ごみ焼却施設の概要

項目	全連続※ <sup>1</sup>	機械化バッチ※ <sup>2</sup>	計
施設数	38	1	39
処理能力(t/日)	12,483	46	12,529

※1 焼却炉の処理状況に応じて、次のごみが投入され続け、24時間連続で稼働する炉

※2 最初に投入されたごみが焼却処理されている間、新たなごみを投入しない炉

### (2) 粗大ごみ処理施設

粗大ごみ処理施設とは、粗大ごみを対象に破碎、圧縮等の処理及び有価物の選別を行う施設のことで、府内における粗大ごみ処理施設は、平成31年3月31日時点で、11市3町10一部事務組合の29施設がある。1日当たりの処理能力は約1,336tである。平成30年度の年間処理実績は13万2,497tで、このうち約18%にあたる2万3,538tが資源化されている。

破碎とは、主に家具等の可燃性粗大ごみを破碎することにより、焼却施設で容易に焼却し得るように処理することで、併用とは可燃性又は不燃性の粗大ごみを破碎し、選別、圧縮等の処理を行うことである。

#### 粗大ごみ処理施設の概要

項目	破碎	併用	計
施設数	7	22	29
処理能力(t/日)	320	1016	1,336

### (3) 不燃物処理・資源化施設

不燃物処理・資源化施設とは、粗大ごみ処理施設、保管施設以外で選別施設、圧縮・梱包施設等(前処理を行うための処理施設を含む)を行う施設のことで、府内における不燃物処理・資源化施設は、平成31年3月31日時点で、6市2町8一部事務組合の17施設がある。1日当たりの処理能力は337tである。平成30年度の年間処理実績は5万4,301tで、このうち約86%にあたる4万6,729tが資源化されている。

#### 不燃物処理・資源化施設の概要

施設数	処理能力(t/日)	処理量(t/年)	資源化量(t/年)
17	339	54,301	46,729

#### (4) リサイクルプラザ

リサイクルプラザとは、ごみの減量・リサイクルを広く一般市民に訴え、その意識啓発を図るとともに、不用品の補修や再生品の展示等を行うことにより、地域リサイクル活動の活性化を図るために設置された施設である。

府内におけるリサイクルプラザは、平成31年3月31日時点で、4市（堺市、吹田市、八尾市、門真市）、3一部事務組合（豊中市伊丹市クリーンランド、岸和田市貝塚市清掃施設組合、北河内4市リサイクル施設組合）の7施設がある。

#### (5) スtockヤード

ストックヤードとは、資源ごみとして回収した紙・プラスチック類、資源化施設等から選別された金属類等を、資源化目的のために一時的に保管する施設のことである。府内におけるストックヤードは、平成31年3月31日時点で、12市2町6一部事務組合の26施設がある。施設面積は1万3,216m<sup>2</sup>（屋内7,805m<sup>2</sup>、屋外5,221m<sup>2</sup>）である。平成30年度の年間の保管実績量は5万8,936tとなっている。

##### ストックヤードの概要

施設数	施設面積(m <sup>2</sup> )	保管実績量(t/年)
26	13,026	58,936

#### (6) 埋立処分施設

府内における埋立処分地で受け入れ可能な施設は、大阪湾広域臨海環境整備センター（大阪湾フェニックスセンター）の大阪沖埋立処分場と、3市3一部事務組合の7施設がある。

平成31年3月31日時点の大阪沖埋立処分場の残余容量は894万6,059m<sup>3</sup>、平成30年度の埋立処分量実績は68万5,045tである。

3市3一部事務組合の6施設の合計は、平成31年3月31日時点で残余容量は211万8,621m<sup>3</sup>である。設置場所は山間部3カ所、平地部2カ所、海面部1カ所である。

##### 大阪沖埋立処分場の概要

埋立地面積(m <sup>2</sup> )	全体容量(m <sup>3</sup> )	残余容量(m <sup>3</sup> )	埋立処分量(t)
946,000	13,975,000	8,946,059	685,045

##### 3市3一部事務組合処分場の概要

埋立地面積(m <sup>2</sup> )	全体容量(m <sup>3</sup> )	残余容量(m <sup>3</sup> )	埋立処分量(t)
850,425	12,763,859	2,118,621	157,896

3 ごみ処理施設の現況  
(1)ごみ焼却施設

平成31年3月31日時点

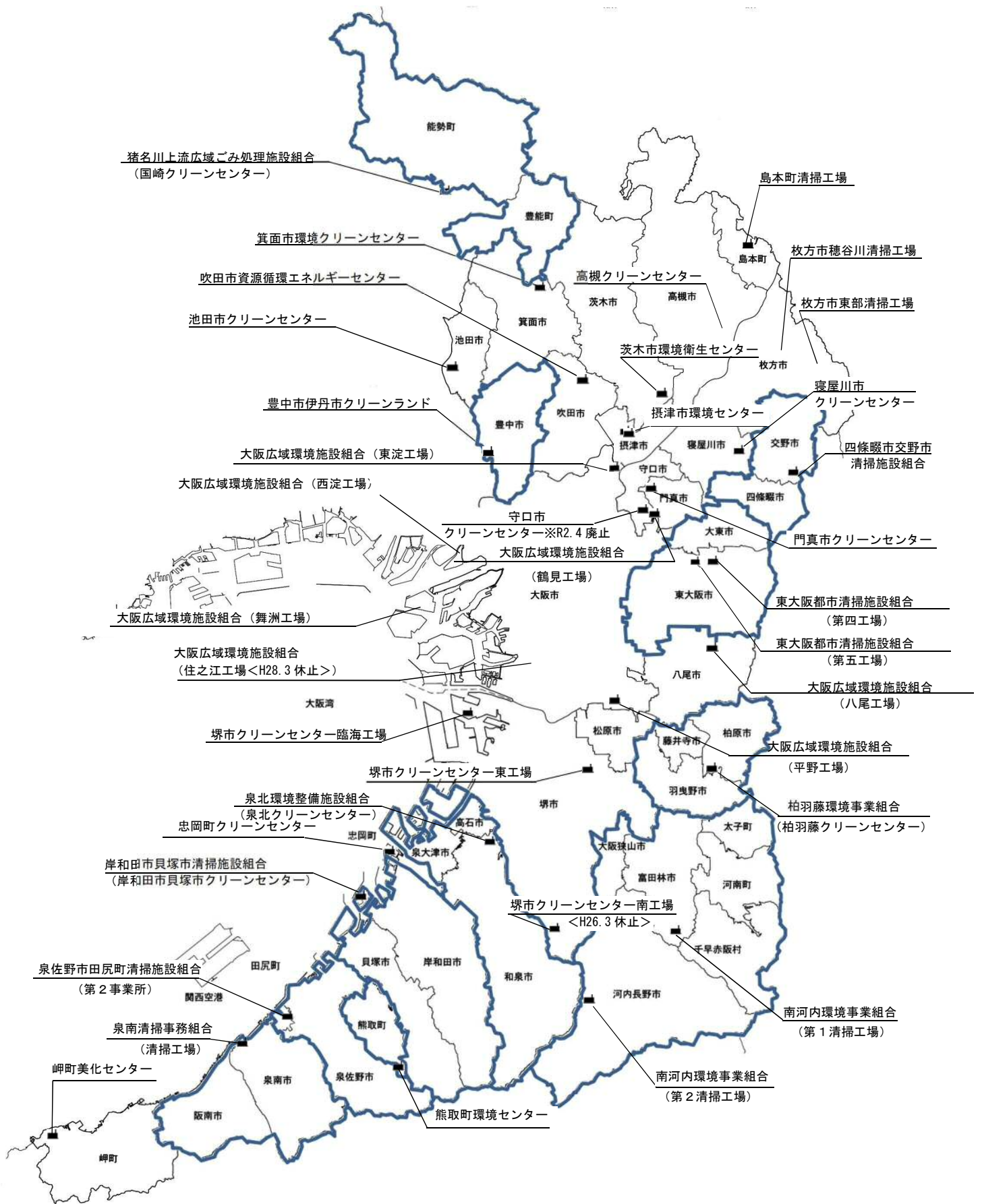
市町村・一部事務組合名	施設名	所在地 (TEL)	処理方式 炉型式	処理能力 及び炉数 (t/日)	着工及び 竣工 年月日	平成30年度 処理実績 (t/年)	前処理 設備の有 無	余熱利用 状況 及び発電 能力	灰処理設備	排ガス 処理設備	排水処理設備	放流先	運転管 理体制		施工会社名	備考	
													直	委			
堺市	クリーンセンター南工場	南区御池台5-1-1	ストーカ式全連続	450 (150)×3	S46.2.1 S48.3.31		無	場内温水利用 場外温水供給	薬剤処理	EP 半湿式	凝沈+砂ろ過+キレート処理(灰出し、水噴射)	下水道		○	汽車製造㈱	H26.3末休止	
	クリーンセンター東工場第一工場	東区石原町1-102 072(252)0815	ストーカ式全連続	300 (150)×2	S48.12.26 S52.3.31	4,013	有	場内温水利用 場外蒸気供給	薬剤処理	BF	凝沈+砂ろ過+キレート処理(灰出し、純水装置、ボイラ排水)	下水道	○		日立造船㈱		
	クリーンセンター東工場第二工場	東区石原町1-102 072(252)0815	ストーカ式全連続	460 (230)×2	H5.6.24 H9.3.31	124,923	有	場内温水利用 場内蒸気利用 場外蒸気供給発電(場内用及び丸紅新電力㈱へ売電等)	薬剤処理	BF 触媒脱硝	凝沈+砂ろ過+キレート処理(灰出し、純水装置、ボイラ排水)	下水道	○	○ 一部	㈱クボタ		
	クリーンセンター臨海工場	堺区築港八幡町1-70 072(282)7400	シャフト炉式ガス化熔融方式全連続	450 (225)×2	H22.6.24 H25.3.31	127,674	有	発電(場内用及び㈱エネットへ売電)	薬剤処理	BF 触媒脱硝	クローズドシステム	無放流		○	新日鉄住金エンジニアリング㈱		
	小計				1,210		6	256,611									
池田市	クリーンセンター	桃園2-3-2 072(751)0501	ストーカ式全連続	180 (60)×3	S56.9.1 S58.9.30	28,315	有	場内温水利用	薬剤処理	BF	凝沈(ごみピット、灰出し排水)	無放流	○		日本鋼管㈱		
吹田市	資源循環エネルギーセンター	千里万博公園4-1 06(6877)3038	ストーカ式全連続	480 (240)×2	H17.12.28 H22.3.25	104,058	有	場内蒸気利用 発電(場内用及び㈱F-Powerへ売電)	溶融処理	BF 湿式有害ガス除去装置 触媒脱硝	凝集沈殿+砂ろ過+活性炭吸着処理等(プラント系排水) 二段凝集沈殿+砂ろ過+活性炭吸着+キレート吸着+フッ素吸着等(洗煙系排水)	下水道	○	○ 一部	㈱タクマ	排ガス冷却のため減温塔削除	
高槻市	高槻クリーンセンター第一工場	前島3-8-1 072(669)1950	ストーカ式全連続	450 (150)×3	S54.4.1 S55.6.30	14,012	有	場内温水利用 場内蒸気利用	セメント固化	EP 洗浄集塵 活性炭吸着	凝沈+砂ろ過(灰出し、ボイラ排水) キレート処理+活性炭処理(洗煙排水)	下水道		○	日本鋼管㈱	H31.3.31廃止	
	高槻クリーンセンター第二工場	前島3-8-1 072(669)1950	ストーカ式全連続	360 (180)×2	H3.12.18 H7.9.30	80,560	無	場内温水利用 場内蒸気利用 場外蒸気供給 発電(場内用及び㈱F-Powerへ売電)	セメント固化	EP 洗浄集塵 脱硝装置	凝沈+砂ろ過(灰出し、ボイラ排水) 凝沈+砂ろ過+キレート処理(洗煙排水)	下水道	○		川崎重工㈱		
	(参考)高槻クリーンセンター第三工場	前島3-8-1 072(669)1950	ストーカ式全連続	150		8,402		発電(場内利用) 発電(場外利用)	薬剤処理								H31.4.1稼働
	小計				810		5	102,974									
守口市	クリーンセンター第4号炉	寺方錦通4-9-12 06(6991)3840	ストーカ式全連続	142	S60.9.26 S63.3.31	34,713	無	場内温水利用 場内蒸気利用 発電(場内用及び売電)	薬剤処理	BF 乾式	生物処理+凝沈(ストックヤード排水、洗車排水) 凝沈+砂ろ過+キレート処理(灰出し、純水装置、ボイラ排水)	下水道		○	川崎重工㈱		
枚方市	穂谷川清掃工場第3プラント	田口5-1-1	ストーカ式全連続	200	S60.10.1 S63.3.10	37,294	無	場内温水利用 場内蒸気利用 発電(場内用及び(株)F-Powerへ売電)	薬剤処理	EP 洗浄集塵	凝沈+砂ろ過+活性炭+キレート処理(洗煙排水) 灰出し、水噴射、洗車、純水装置、ボイラ排水は場内排水処理施設で処理	下水道	○	○ 一部	㈱クボタ		
	東部清掃工場	大字尊延寺2949 072(858)6962	ストーカ式全連続	240 (120)×2	H16.6.17 H20.5.30	58,747	有	場内温水利用 場内蒸気利用 発電(場内用及び(株)洗陽電機へ売電)	溶融処理	BF 湿式有害ガス除去装置 触媒脱硝装置等	プラント系排水～生物処理、凝集沈殿、砂ろ過、活性炭吸着処理等 洗煙系排水～二段凝集沈殿、砂ろ過、キレート吸着、イオン交換処理等	下水道		○	川崎重工㈱		
	小計				440		3	96,041									

市町村・一部事務組合名	施設名	所在地 (TEL)	処理方式 炉型式	処理能力 及び 炉数 (t/日)	着工及び 竣工 年月日	平成30年度 処理実績 (t/年)	前処理 設備の有 無	余熱利用 状況 及び 発電 能力	灰処理設備	排ガス 処理設備	排水処理設備	放流先	運転管理体制		施工会社名	備考
													直	委		
茨木市	環境衛生センター 第2工場	東野々宮町14-1 072(634)1627	溶融炉式 全連続	300 (150)×	H5.6.24 S H8.3.18	67,106	無	場内温水利用 発電(場内用及び 売電(日立造船、ゼロワット パワー)	薬剤処理	BF 触媒脱硝	凝沈(純水装置、ボイラ排水)、水砕 水 生物・凝沈処理(洗車排水)	下水道		○	新日鉄住金エンジニアリング(株)	
	環境衛生センター 第1工場	東野々宮町14-1 072(634)1627	溶融炉式 全連続	150	H8.9.17 S H11.3.18	38,456	無	場内温水利用 発電(場内用及び 売電(日立造船、ゼロワット パワー)	薬剤処理	BF 触媒脱硝	凝沈(ボイラ排水)、水砕水	下水道		○	新日鉄住金エンジニアリング(株)	
	小計				450		105,562									
寝屋川市	寝屋川市 クリーンセンター 焼却施設	寝屋南1-2-1 072(821)4039	ストーカ式 全連続	200 (100)×	H27.7.21 S H30.3.30	56,730	無	場内温水 場内蒸気 発電(場内用及び 売電)	薬剤処理	BF 触媒脱硝	凝沈+砂ろ過+キレート処理+生物 処理	下水道	○	○	日立造船(株)	H30.3.31稼働
箕面市	環境クリーン センター	大字粟生間谷2898-1 072(729)4280	流動床式 全連続	270 (135)×	H元.7.1 S H4.1.31	40,864	有	場内温水利用 場内蒸気利用 発電(場内用)	薬剤処理	BF 触媒脱硝 湿式有害ガス除 去設備	凝沈+砂ろ過+活性炭+キレート吸着 (洗煙排水、純水装置) 生物処理→場内その他排水 (生活系、洗車排水) 凝沈+砂ろ過→再利用 (場内その他排水)	下水道	○	○	㈱荏原製作所	基幹改良工事中 工事後処理能力 120t/日×2炉 工事後余剰電力売 電予定
門真市	クリーンセンター 第4号炉	深田町19-5 06(6909)4392	ストーカ式 全連続	144	S61.8.5 S H元.3.31	18,019	有	場内温水利用	薬剤処理	BF 乾式	凝沈+砂ろ過+キレート処理(灰出し 排水)	無放流	○	○	ユニチカ(株)	
	クリーンセンター 第5号炉	深田町19-5 06(6909)4392	ストーカ式 全連続	156	H5.6.11 S H8.3.31	22,074	有	場内温水利用	薬剤処理	BF 脱硝装置 乾式	砂ろ過+炉噴霧(ごみピット排水) 凝沈(ごみピット排水) 洗車排水(放流)	無放流	○	○	ユニチカ(株)	
	小計				300		40,093									
摂津市	環境センター 3号炉	鶴野1-3-1 072(634)0211	ストーカ式 全連続	90	S57.2.1 S S58.11.30	11,329	有	無	薬剤処理	BF 洗浄集塵	凝沈+砂ろ過+キレート処理(洗煙排 水)	下水道	○	○	荏原インフィルコ(株)	
	環境センター 4号炉	鶴野1-3-1 072(634)0211	ストーカ式 全連続	90	H3.3.1 S H5.9.30	14,955	有	場内温水利用	薬剤処理	BF 洗浄集塵	凝沈+砂ろ過(灰出し排水) 生物処理(洗車排水)	下水道	○	○	㈱タクマ	
	小計				180		26,284									
島本町	清掃工場	尺代490 075(961)7776	ストーカ式 機械化バッチ	46 (23)×	H元.7.3 S H3.3.20	6,704	無	場内温水利用	セメント固化 薬剤処理	BF 半乾式	凝沈(ごみピット、洗煙、灰出し、水噴 射、生活系、洗車、純水装置、ボイラ 排水)	無放流	○	○	ユニチカ(株)	
忠岡町	忠岡町 クリーンセンター	新浜2-5-46 072(423)2663	流動床式 全連続	30	S59.8.10 S S61.3.10	4,860	有	無	薬剤処理	BF	凝沈+砂ろ過(洗煙排水) 凝沈+砂ろ過+生物処理(生活系、洗 車排水)	無放流		○	住重環境 エンジニアリング(株)	
熊取町	熊取町 環境センター	大字久保2983-1 072(452)6200	流動床式 全連続	61.5 (交互運転)	H2.11.15 S H4.3.31	11,351	有	場内温水利用	薬剤処理	BF 乾式	なし	無放流	○	○	㈱荏原製作所	
岬町	岬町美化センター	多奈川谷川1004 072(495)5090	流動床式 全連続	50	S59.7.27 S S61.3.31	4,640	有	場内温水利用	薬剤処理	BF 乾式	凝沈(生活系、洗車排水)	無放流	○	○	三井造船(株)	

市町村・一部事務組合名	施設名	所在地 (TEL)	処理方式 炉型式	処理能力 及び 炉数 (t/日)	着工及び 竣工 年月日	平成30年度 処理実績 (t/年)	前処理 設備の有 無	余熱利用 状況 及び 発電 能力	灰処理設備	排ガス 処理設備	排水処理設備	放流先	運轉管理体制		施工会社名	備考
													直	委		
豊中市伊丹市 クリーンランド ( )は伊丹市分含む	豊中市伊丹市 クリーンランド ごみ焼却施設	豊中市原田西町2-1  06(6841)5394	ストーカ式 全連続	(525) 353 (175)×	H23.11.18 5 H28.3.15	(156,198) 104,700	有	場内温水利用 場内蒸気利用 発電(場内用) 発電(売電)	薬剤処理	BF 乾式 湿式 触媒反応装置	pH調整+凝沈+ろ過	下水道	○		JFE エンジニアリング株	
			ストーカ式 全連続	300 (150)×	H11.8.3 5 H15.3.25	80,711	有	場内温水利用 発電(場内用及び 売電)他	薬剤処理	BF 乾式	凝沈(灰出し、水噴射、生活系、洗車、 純水装置、ボイラ排水) 凝沈+砂ろ過+キレート処理(洗煙排)	下水道	○	○ 一部	株タクマ	
泉北環境 整備施設 組	泉北クリーン センター 1・2号炉	和泉市舞町87  0725(41)2030	ストーカ式 全連続	150	S63.6.16 5 H3.3.25	0	有	場内温水利用	薬剤処理	EP 洗浄集塵 BF				○	株タクマ	H25.9末休止
			小計	300	2	80,711										
柏羽藤 環境事業 組	柏羽藤 クリーンセンター	柏原市円明町666  072(976)3333	ストーカ式 全連続	450 (150)×	S63.7.1 5 H4.3.31	80,201	有	場内蒸気利用 発電(場内用) 温水プールへ供給	薬剤処理	BF 洗浄集塵 触媒脱硝装置	凝沈+砂ろ過+キレート処理(洗煙、 灰出し、純水装置) 生物処理(生活系、洗車排水)	下水道	○		川崎重工業株	
泉佐野市 田尻町清掃 施設組	第2事業所	田尻町嘉祥寺290-1  072(464)5211	ストーカ式 全連続	240 (80)×	S58.2.3 5 S61.3.31	49,289	有	場内温水利用	薬剤処理	BF 洗浄集塵	砂ろ過+活性炭吸着(洗煙排水)	下水道		○	日立造船株	
東大阪都市 清掃施設 組	第四工場	東大阪市水走4-6-25  072(962)6021	ストーカ式 全連続	600 (300)×	S53.7.1 5 S56.3.31	80,851	無	場内温水利用 場内蒸気利用 発電(場内用)	薬剤処理	BF	凝沈+砂ろ過+活性炭吸着塔 (灰出し、生活系、純水装置 、ボイラ排水)	下水道	○		日立造船株	
	第五工場	東大阪市水走4-6-25  072(962)6021	ストーカ式 全連続	400 (200)×	H25.2.26 5 H29.3.15	126,924	無	発電(場内用及び 関西電力機へ売電)	薬剤処理	BF 乾式 触媒脱硝装置	凝沈+砂ろ過(灰出し、純水装置、ボ イラ排水)	下水道	○		JFE エンジニアリング株	
小計				1,000	4	207,775										
四條畷市 交野市清掃 施設組	四交 クリーンセンター 1~2号炉	交野市大字私市3029-1  072-893-9955	ストーカ式 全連続	125 (62.5)×	H25.11.29 5 H30.1.31	31,701	無	場内蒸気利用 発電(場内用) 発電(売電)	薬剤処理	BF 触媒脱硝装置	生物処理+凝沈+砂ろ過+活性炭	無放流	○		川崎重工業株	H30.2.1稼働
岸和田市 貝塚市清掃 施設組	岸和田市 貝塚市 クリーンセンター 1~3号炉	岸和田市岸之浦町1-2  072(436)5389	ストーカ式 全連続	531 (177)×	H14.8 5 H19.3.31	98,542	有	場内温水利用 場内蒸気利用 発電	薬剤処理	BF 洗浄集塵 触媒脱硝装置	生物処理+凝沈+ろ過+活性炭 →再利用(プラント系) 凝沈+ろ過+キレート処理 →下水道(洗煙系)	下水道 (洗煙系・ 生活系)		○	川崎重工業株	

市町村・一部事務組合名	施設名	所在地 (TEL)	処理方式 及び炉型式	処理能力 及び炉数 (t/日)	着工及び竣工 年月日	平成30年度 処理実績 (t/年)	前処理 設備の有無	余熱利用 状況 及び発電能力	灰処理設備	排ガス 処理設備	排水処理設備	放流先	運 転 管 理 体 制		施 工 会 社 名	備 考	
													直	委			
南河内環境 事業組合	第1清掃工場	富田林市大字甘南備 2345  0721(33)6584	ストーカ式 全連続	300 (150)×2	S57.7.23 S60.7.30	59,155	有	場内温水利用 場内蒸気利用 発電(場内用)	薬剤処理	EP 洗浄集塵	凝沈(ボイラ排水) 凝沈+砂ろ過+キレート処理(洗煙排水) 炉内蒸気酸化(ごみピット排水) 生物処理(生活系排水) 塩回収蒸発(洗煙排水)	草野川 ↓ 佐備川 (生活系のみ)	○	○	日立造船㈱		
	第2清掃工場	河内長野市日野1564-3  0721(55)7456	ストーカ式 全連続	190 (95)×2	H9.8.28 H12.3.31	26,526	有	場内温水利用	薬剤処理	BF 洗浄集塵	炉内蒸気酸化(ごみピット排水) 凝沈(灰出し、洗車排水) 生物処理(生活系排水)	無放流	○	○	日立造船㈱		
	<b>小 計</b>				<b>490</b>	<b>4</b>	<b>85,681</b>										
泉南清掃 事務組合	清掃工場	阪南市尾崎町532  072(484)0581	ストーカ式 全連続	190 (95)×2	S58.8.30 S61.3.31	37,511	有	場内温水利用 場内蒸気利用 発電(場内利用)	薬剤処理	BF 乾式	凝沈+砂ろ過+活性炭+(プラント排水) 生物処理+凝沈(ゴミピット排水)	無放流	○	○	日本鋼管㈱		
大阪市・八尾 市・松原市 環境施設組合	住之江工場 (休止中)	住之江区北加賀屋 4-1-26  06(6681)0035	ストーカ式 全連続	600 (300)×2	S60.12.12 S63.7.31	0	無	場内蒸気利用 発電(場内用及び 小売電気事業者へ売電・下 水処理場へ送電)	加熱脱塩素化 薬剤処理	EP BF(活性炭噴霧) 排ガス洗浄装置 無触媒脱硝装置	凝沈+砂ろ過(ごみピット排水) 凝沈+砂ろ過+キレート処理(洗煙、 灰出し、純水装置、ボイラ排水)	下水道	○		㈱タクマ	平成28年3月末休止 令和元年9月より 更新工事着工	
	鶴見工場	鶴見区焼野2-11-5  06(6912)4700	ストーカ式 全連続	600 (300)×2	S62.10.15 H2.3.31	160,312	有	場内蒸気利用 発電(場内用及び 小売電気事業者へ売電)	加熱脱塩素化 薬剤処理	EP BF(活性炭噴霧) 排ガス洗浄装置 無触媒脱硝装置	凝沈+砂ろ過+キレート処理(洗煙、 灰出し排水)	下水道	○		日立造船㈱	令和元年10月1日 大阪広域環境施設 組合に組織名変更	
	西淀工場	西淀川区大和田2-5-68  06(6472)3000	ストーカ式 全連続	600 (300)×2	H3.3.14 H7.3.31	152,341	無	場内蒸気利用 場外蒸気供給 発電(場内用及び 小売電気事業者へ売電)	薬剤処理	BF 排ガス洗浄装置 脱硝装置 (触媒・無触媒)	凝沈+砂ろ過+キレート処理(洗煙、 灰出し、純水装置、ボイラ排水)	下水道	○		㈱タクマ	令和元年10月1日 大阪広域環境施設 組合に組織名変更	
	八尾工場	八尾市上尾町7-1-1  072(923)4226	ストーカ式 全連続	600 (300)×2	H3.12.17 H7.3.31	131,985	無	場内蒸気利用 場外蒸気供給 発電(場内用及び 小売電気事業者へ売電、八 尾市衛生処理場へ送電)	薬剤処理	BF 排ガス洗浄装置 脱硝装置 (触媒・無触媒)	凝沈+砂ろ過+活性炭+生物処理 (灰出し、純水装置、ボイラ)	下水道	○		三菱重工㈱	令和元年10月1日 大阪広域環境施設 組合に組織名変更	
	舞洲工場	此花区北港白津1-2-48  06(6463)4153	ストーカ式 全連続	900 (450)×2	H9.3.28 H13.4.27	237,802	有	場内蒸気利用 場外蒸気供給 発電(場内用及び 小売電気事業者へ売電)	加熱脱塩素化 薬剤処理	BF 排ガス洗浄装置 触媒脱硝装置	凝沈+砂ろ過+キレート処理+生物処理 (灰出し、純水装置、ボイラ排水) 凝沈+砂ろ過+キレート処理(洗煙)	下水道	○		日立造船㈱	令和元年10月1日 大阪広域環境施設 組合に組織名変更	
	平野工場	平野区瓜破南1-3-14  06(6707)3753	ストーカ式 全連続	900 (450)×2	H11.3.16 H15.3.31	222,186	無	場内蒸気利用 発電(場内用及び 小売電気事業者へ売電)	加熱脱塩素化 薬剤処理	BF(活性炭噴霧) 排ガス洗浄装置 脱硝装置 (触媒・無触媒)	凝沈+砂ろ過+キレート処理(洗煙、 灰出し、純水装置、ボイラ排水)	下水道	○		JFEエンジニアリン (旧日本鋼管㈱)	令和元年10月1日 大阪広域環境施設 組合に組織名変更	
	東淀工場	東淀川区南江口3-16-6  06(6327)4541	ストーカ式 全連続	400 (200)×2	H17.12.16 H22.3.31	125,592	無	場内蒸気利用 発電(場内用及び 小売電気事業者へ売電)	加熱脱塩素化 薬剤処理	BF 排ガス洗浄装置 触媒脱硝装置	凝沈+砂ろ過+キレート処理(洗煙、 灰出し、純水装置、ボイラ排水)	下水道	○		日立造船㈱	令和元年10月1日 大阪広域環境施設 組合に組織名変更	
	<b>小 計</b>				<b>4,000</b>	<b>12</b>	<b>1,030,218</b>										
	<府外> 猪名川上流広域 ごみ処理施設組合	国崎クリーン センター	兵庫県川西市 国崎宇小路13 072(734)7287	ストーカ式 全連続	(235) 28.6 (117.5)×2	H17.3 S H21.3	(53,095) 7,030	有	場内温水利用 場内蒸気利用 発電(場内用及び売電)	溶融処理	BF 湿式洗浄塔 活性炭吸着塔 触媒反応塔	生物処理-凝沈-砂ろ過(プラント) 凝沈+砂ろ過+活性炭+キレート処理(洗 煙排水)	下水道	○		JFE環境 ソリューションズ㈱	
<b>府 合 計</b> 39施設				<b>(12,701)</b> 12,529	<b>75</b>	<b>(2,777,626)</b> 2,726,128											

(注) 1.豊中市伊丹市クリーンランドの処理能力等の数字のうち、カッコ書きは兵庫県伊丹市分を含み、外出し書きは豊中市分のみを表す。  
2.猪名川上流広域ごみ処理施設組合の処理能力等の数字のうち、カッコ書きは兵庫県川西市、猪名川町分を含み、外出し書きは豊能町と能勢町分を合わせた数値を表す。  
3.猪名川上流広域ごみ処理施設組合の国崎クリーンセンターは、兵庫県域に立地するため府合計欄には含まれない。  
4.前処理設備とは破碎等焼却の前処理を行う設備であり、同一建物内、同一敷地内に設置されている場合に有りとする。  
5.網掛けは平成30年3月31日時点において、稼動していない施設を示す。府合計欄のうち、施設数、処理能力及び炉数には含まれないが、平成29年度処理実績には含まれる。



ごみ焼却施設位置図 (令和2年4月1日時点)



## (2)粗大ごみ処理施設

平成31年3月31日時点

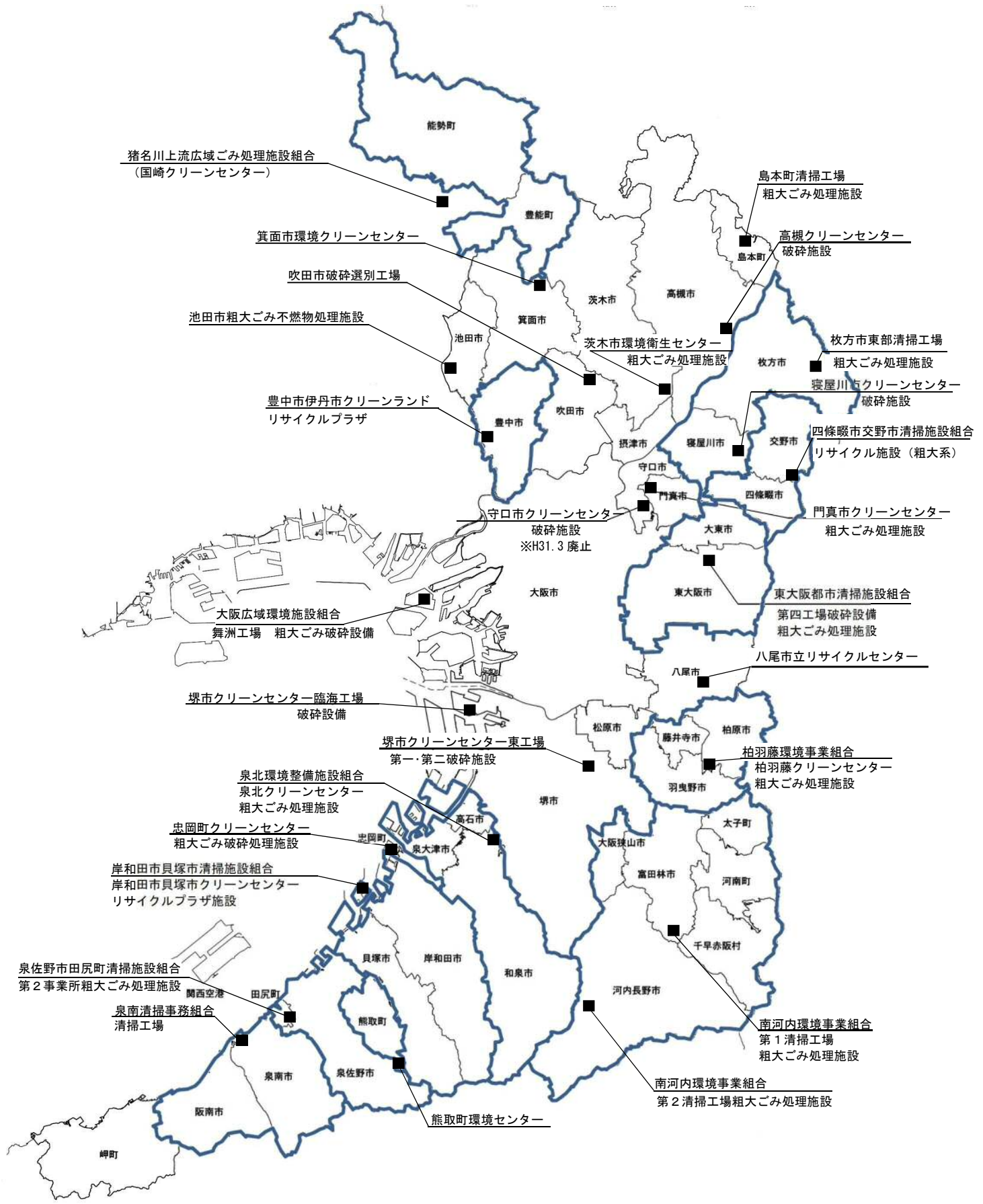
市町村・一部事務組合名	施設名	所在地 (TEL)	処理方式	処理能力 (t/日)	着工及び 竣工 年月日	平成30年度			選別数(機械選 別に限る)	運 転 管 理 体 制 直 営 委 託	施 設 形 態 独 立 焼 却 施 設	施 工 会 社 名	備 考
						処理実績 (t/年)	資源化量 (t/年)	資源化率 (%)					
堺市	クリーンセンター 東工場第一破砕施設	東区石原町1-102 072(252)0815	併用	100	S53.5.30 S54.3.31	9,882	301	3.1	2種類	○	○	㈱クボタ	
	クリーンセンター 東工場第二破砕施設	東区石原町1-102 072(252)0815	併用	50	H5.6.24 H9.3.31	3,401	0	0.0		○	○	㈱クボタ	
	クリーンセンター 臨海工場破砕設備	堺区築港八幡町1-70 072(282)7400	併用	16	H22.6.24 H25.3.31	5,396	0	0.0		○	○	新日鉄住金エンジニア リング㈱	
<b>小 計</b>				<b>166</b>		<b>18678</b>	<b>301</b>	<b>1.6</b>					
池田市	粗大ごみ 可燃物処理施設	桃園2-3-2 072(751)0501	併用	30	S63.6 H元.9	3,054	897	29.4	3種類	○	○	日本鋼管㈱	
吹田市	破砕選別工場	千里万博公園4-3 06(6877)7515	併用	85	H2.2.1 H4.9.30	14,369	6,452	44.9	2種類	○	○ 一部	フジタ・富士工・原田建設 共同企業体、㈱クボタ	
高槻市	高槻クリーンセンター 破砕施設	前島3-8-1 072(669)1950	併用	75	S53.4.1 S55.6.30	3,554	512	14.4	2種類	○	○	日本鋼管㈱	
	高槻クリーンセンター 新工	前島3-8-1 072(669)1950	併用			422	61						H31.4.1稼働
守口市	クリーンセンター 破砕設備	寺方錦通4-9-12 06(6991)3840	併用	75	S46.10.28 S47.5.31	2,031	356	15.3	2種類	○	○	栗本鉄工㈱	H31.3 廃止
枚方市	東部清掃工場 粗大ごみ処理施設	大字尊延寺2949 072(858)6962	併用	39	H22.6.14 H25.3.19	8,407	891	10.6	4種類	○	○	㈱大原鉄工所	
八尾市	八尾市立リサイクルセンター	曙町2-11 072(992)2060	併用	58	H18.9.27 H21.3.31	7,307	3,860	52.8				極東開発工業㈱	別途、二次電池 等0.67tを直接資 源化
茨木市	環境衛生センター 粗大ごみ処理施設	東野々宮町14-1 072(634)1627	破砕	75	S52.10.21 S55.7.31	0	0	0.0	-	○	○	新日鉄住金エンジニア リング㈱	
寝屋川市	寝屋川市クリーンセンター 破砕施設	寝屋南1-2-1 072(821)4039	併用	82	H3.12.5 H6.3.22	6,149	645	10.5	4種類	○	○	三菱重工業㈱	
箕面市	環境クリーンセンター	大字粟生間谷2898-1 072(729)4280	併用	28.5	H元.7.1 H4.1.31	7,793	823	10.6	3種類	○	○	㈱荏原製作所	
門真市	クリーンセンター 粗大ごみ処理施設	深田町19-5 06(6909)4392	破砕	30	S61.12.23 H元.3.31	1,470	371	25.2	4種類	○	○	ユニチカ㈱	
島本町	清掃工場 粗大ごみ処理施設	尺代490 075(961)7776	併用	6	H元.7.3 H3.3.20	1,246	669	53.7	4種類	○	○	ユニチカ㈱	
忠岡町	忠岡町クリーンセンター 粗大ごみ破砕処理施設	新浜2-5-46 072(423)2663	破砕	5	H27.8.12 H28.3.31	361	0	0.0	-	○	○	住重環境・松和共同企業 体	
熊取町	熊取町環境センター	大字久保2983-1 072(452)6200	併用	16	H2.6.26 H4.3.19	1,395	267	19.1	4種類	○	○	㈱荏原製作所	

市町村・一部事務組合名	施設名	所在地 (TEL)	処理方式	処理能力 (t/日)	着工及び 竣工 年月日	平成30年度			選別数(機械選 別に限る)	運 転 管 理 体 制 直 営 委 託	施 設 形 態 独 立 焼 却 施 設 施 設	施 工 会 社 名	備 考
						処理実績 (t/年)	資源化量 (t/年)	資源化率 (%)					
豊中市伊丹市 クリーンランド	豊中市伊丹市クリーンランド リサイクルプラザ	豊中市原田西町2-1 06(684)5394	併用	(53) 38	H21.5.14 H24.3.31	(9,508) 5,730	(1,120) 650	(11.8) 11.3	4種類	○	○	日立造船・奥村組 特定建設工事共同企業 体	
泉北環境 整備施設 組合	泉北クリーンセンター 粗大ごみ処理施設	和泉市舞町87 0725(41)2030	併用	40	H11.8.3 H15.3.25	4,344	562	12.9	4種類	○	○	㈱タクマ	
柏羽藤 環境事業 組合	柏羽藤クリーンセンター 粗大ごみ処理施設	柏原市円明町666 072(976)3333	併用	50	S63.7.1 H4.3.31	6,166	778	12.6	4種類	○	○	川崎重工業㈱	
泉佐野市 田尻町清 掃施設 組合	第2事業所 粗大ごみ処理施設	泉南郡田尻町嘉祥寺 290-1 072(464)5211	併用	50	S57.7.5 S58.3.31	3,212	391	12.2	2種類	○	○	日立造船㈱	
東大阪市 清掃施設 組合	第四工場破砕設備	東大阪市水走4-6-25 072(962)6021	破砕	5	S53.7.1 S56.3.31	0	0	0.0	—	○	○	日立造船㈱	
	粗大ごみ処理施設	東大阪市水走4-6-25 072(962)6021	併用	50	H25.2.26 H29.3.15	8,860	1,708	19.3	3種類	○	○	JFE エンジニアリング㈱	H29.3.16稼働
小 計				55		8860	1708	19.3					
四條畷市 交野市清 掃施設 組合	リサイクル施設(粗大系)	交野市大字私市 3029-1 072-893-9955	破砕	16	H25.11.29 H30.1.31	1,544	334	21.6	2種類	○	○ 一部	川崎重工業(株)	H30.2.1稼働
岸和田市 貝塚市清 掃施設 組合	岸和田市貝塚市クリーンセンター リサイクルプラザ施設 (不燃性粗大ごみ処理施設)	岸和田市岸之浦町1-2 072(436)5389	併用	22	H14.8 H19.3.31	908	662	72.9	2種類	○	○	川崎重工業㈱	
	岸和田市貝塚市クリーンセンター リサイクルプラザ施設 (可燃性粗大ごみ処理施設)	岸和田市岸之浦町1-2 072(436)5389	破砕	19	H14.8 H19.3.31	1,525	0	0.0	—	○	○	川崎重工業㈱	
小 計				41		2,434	662	27.2					
南河内 環境事業 組合	第1清掃工場 粗大ごみ処理施設	富田林市大字甘南備 2345 0721(33)6584	併用	50	S60.8.22 S61.3.31	8,986	352	3.9	2種類	○	○	日立造船㈱	
	第2清掃工場 粗大ごみ処理施設	河内長野市日野1564-3 0721(55)7456	併用	35	H9.8.28 H12.3.31	3,476	164	4.7	3種類	○	○	日立造船㈱	
小 計				85		12,462	516	4.1					
泉南清 掃事務 組合	清 掃 工 場	阪南市尾崎町532 072(484)0581	併用	20	S58.8.30 S61.3.31	1,337	156	11.7	2種類	○	○	日本鋼管㈱	
大阪市・八尾市・ 松原市環境 施設組合	舞 洲 工 場	此花区北港日津1-2 40 06(6463)4153	破砕	170	H9.3.28 H13.4.27	10,172	1,676	16.5	2種類	○	○	日立造船㈱	令和元年10月1 日 大阪広域環境施 設組合に組織名
<府外> 猪名川上 流広域ご み処理 施設 組合	国崎クリーンセンター	兵庫県川西市国崎字 小路13 072(734)7287	破砕	(63) 7.9	H17.3 H21.3	(3,841) 509	(458) 61	(11.9) 11.9	3種類	○	○	JFE環境ソリューションズ (株)	
府 合 計				(1,351) 1,336		(136,275) 132,497	(24,008) 23,538	(17.6) 17.8					

(注) 1.豊中市伊丹市クリーンランドの処理能力等の数字のうち、カッコ書きは兵庫県伊丹市分を含み、外出し書きは豊中市分のみを表す。

2.猪名川上流広域ごみ処理施設組合の処理能力等の数字のうち、カッコ書きは兵庫県川西市、猪名川町分を含み、外出し書きは豊能町と能勢町分を合わせた数値を表す。

3.猪名川上流広域ごみ処理施設組合の国崎クリーンセンターは兵庫県域に立地するため府合計欄には含まれない。



粗大ごみ処理施設位置図 (令和2年4月1日時点)

## (3)不燃物処理・資源化施設

平成31年3月31日時点

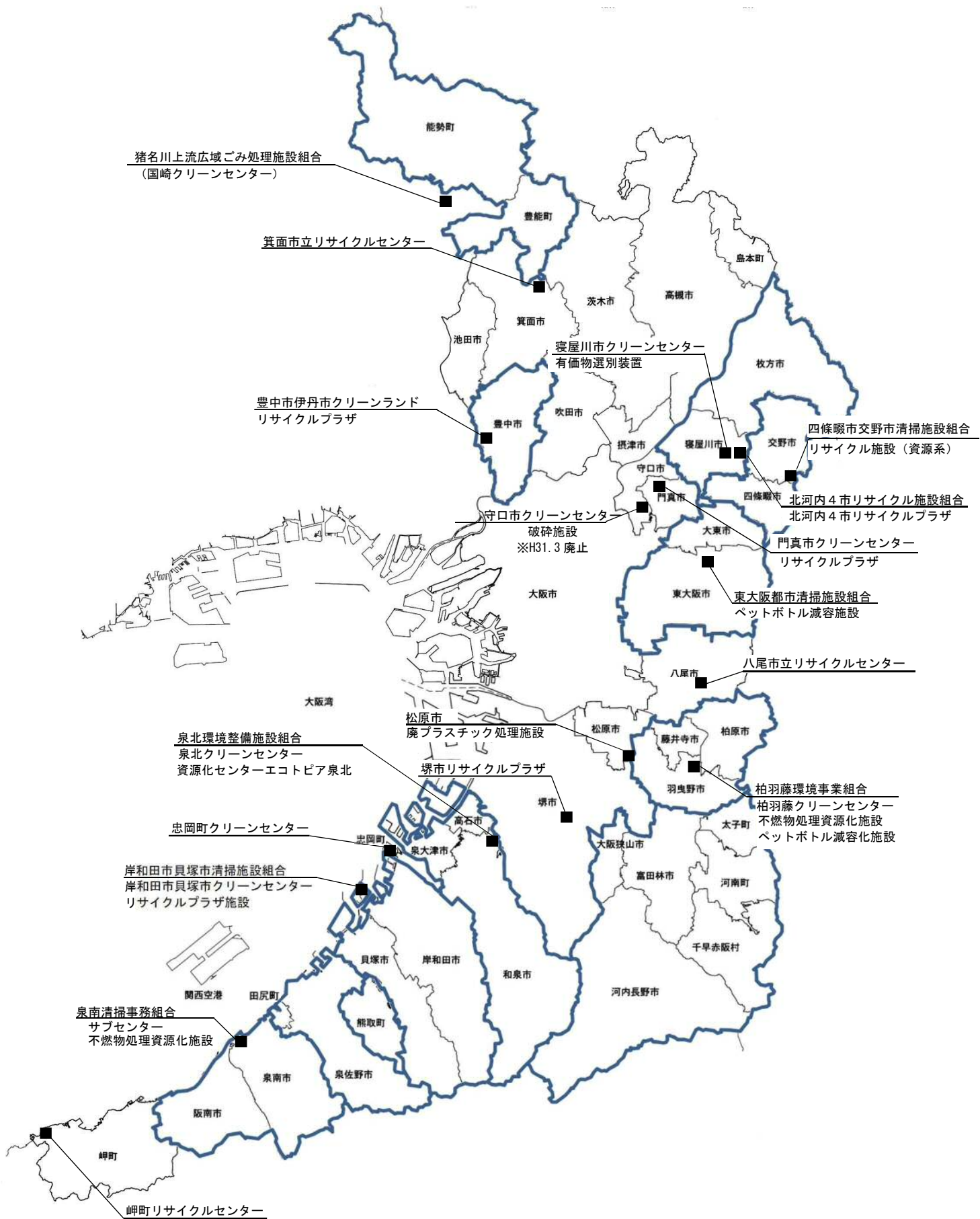
市町村・一部事務組合名	施設名	所在地 (TEL)	処理能力 (t/日)	着工及び竣工年月日	平成30年度		処理対象 廃棄物	処理内容	運転管理体制		施工会社名	備考
					処理実績 (t/年)	資源化量 (t/年)			直営	委託		
堺市	堺市リサイクルプラザ	中区深井畑山町30-1 072(279)7953	30	H6.7.21 S H7.7.31	5,711	5,292	資源ごみ	資源ごみの選別 資源化		○	㈱栗本鐵工所	
守口市	守口市クリーンセンター不燃物処理資源化施設	寺方錦通4-9-12 06(6991)3840	30	S62.10.8 S S63.3.31	2,031	356	資源ごみ 粗大ごみ	破碎処理後のごみを 選別、資源化	○		㈱栗本鐵工所	H31.3.16 廃止
寝屋川市	寝屋川市クリーンセンター有価物選別装置	寝屋南1-2-1 072(821)4039	25	H3.12.5 S H6.3.22	6,174	4,975	資源ごみ	資源ごみの選別 資源化		○	三菱重工業㈱	
松原市	廃プラスチック処理施設	立部4-273-1 072(332)8483	4.9	H20.3.28 S H21.1.30 (H21.4稼動)	903	867	資源ごみ	資源ごみの選別 資源化	○		新明和工業㈱	H31.3.31廃止
箕面市	箕面市立リサイクルセンター	大字粟生間谷2898-1	10	H4.1.10 S H5.1.20	1,381	1,285	資源ごみ (缶、瓶)	資源ごみの選別 資源化		○	㈱荏原製作所	一般財団法人箕面市障害者事業団に選別委託
門真市	クリーンセンターリサイクルプラザ	深田町19-5 06(6909)4392	40	H12.10.2 S H14.3.31	2,764	2,035	資源ごみ	資源ごみの選別 資源化	○	○	㈱NKK	
藤井寺市	不燃物処理資源化施設	小山7-1013-1 072(939)1077	2.5	H4.10.3 S H4.12.24	80	80	資源ごみ	資源ごみの選別 資源化	○		富士機設工業㈱	H26年度から缶・瓶の資源化は当該施設から柏羽藤井クリーンセンターに変更し、当該施設での資源化は金属と紙・布類のみ
忠岡町	忠岡町クリーンセンター	新浜2-5-46 072(423)2663	1	S S63.3	414	414	資源ごみ	資源ごみの選別 資源化		○	㈱天盟工作所 (既に廃業)	
岬町	岬町リサイクルセンター	多奈川谷川1004 072(495)5094	0.39	H21.9.2 S H22.2.26 (H22.4稼動)	0	0	ペットボトル 廃プラスチック	資源ごみの選別 圧縮・梱包		○	鎌長製衡㈱	

市町村・一部事務組合名	施設名	所在地 (TEL)	処理能力 (t/日)	着工及び 竣工 年月日	平成30年度		処理対象 廃棄物	処理内容	運転管理体制		施工会社名	備考
					処理実績 (t/年)	資源化量 (t/年)			直営	委託		
豊中市伊丹市 クリーンランド	豊中市伊丹市クリーンランド リサイクルプラザ	豊中市原田西町2-1 06(6841)5394	(81) 61	H21.5.14 ) H24.3.31	(11,916) 8,961	(11,730) 7,978	資源ごみ	資源ごみの選別 資源化		○	日立造船・奥村組 特定建設工事 共同企業体	
泉北環境 整備施設 組合	資源化センター エコトピア泉北	和泉市舞町87 0725(41)2030	25	H26.10.28 ) H28.3.23	5,527	4,568	資源ごみ	資源ごみの選別 圧縮・梱包		○	(株)福田組大阪支 店・極東開発工業 (株)	
柏羽藤 環境事業 組合	柏羽藤クリーンセンター 不燃物処理資源化施設	羽曳野市川向23 072(976)3333	20	S60.9.20 ) S61.3.31	1,596	1,360	資源ごみ	資源ごみの選別 資源化		○	(株)タクマ	
	柏羽藤クリーンセンター ペットボトル減容化施設	柏原市円明町682 072(976)3333	1.5	H17.8.5 ) H17.10.31	130	125	ペットボトル	減容圧縮 梱包		○	鎌長製衡(株)	
東大阪都 市清掃施 設組合	ペットボトル減容施設	東大阪市中石切町 7-4-61 072(981)6023	4.9	H22.12.21 ) H23.3.31	1,072	963	ペットボトル	選別後に減容圧縮		○	(株)モリタ環境テック	
四條畷市 交野市清 掃施設組 合	リサイクル施設(資源系)	交野市大字私市 3029番地1 072-893-9955	7	H25.11.29 ) H30.1.31	1,076	694	資源ごみ	資源ごみ等の選別 資源化		○	川崎重工業(株) 一部	H30.2.1稼働
岸和田市 貝塚市 清掃施設 組合	岸和田市貝塚市クリーンセン ター リサイクルプラザ施設	岸和田市岸之浦町1-2 072(436)5389	32.6	H14.8 ) H19.3.31	3,225	2,482	資源ごみ	資源ごみ等の選別、 圧縮・梱包		○	川崎重工業(株)	3種混合にて収 集
泉南清 掃事務組 合	サブセンター 不燃物処理資源化施設	阪南市尾崎町532 072(484)0581	20	H5.6.21 ) H6.3.31	2,517	2,517	資源ごみ	資源ごみの選別 資源化		○	日本鋼管(株)	
北河内4 市リサイ クル施設 組合	北河内4市リサイクルプラザ	寝屋川市寝屋南1-7-1 072(823)2038	53	H18.7.7 ) H19.12.31	10,739	10,739	容器包装プラ ペットボトル	資源ごみ等の選別、 圧縮・梱包		○	新明和工業(株)	
<府外> 猪名川上 流広域ご み処理施 設組合	国崎クリーンセンター	兵庫県川西市 国崎字小路13 072(734)7287	(21) 3.3	H17.3 ) H21.3	(2,589) 343	(2,589) 343	資源ごみ	資源ごみ等の選別、 圧縮・梱包		○	JFE環境 ソリューションズ(株)	
府 合 計 17施設			(359) 339		(57,256) 54,301	(50,481) 46,729						

(注) 1.豊中市伊丹市クリーンランドの処理能力等の数字のうち、カッコ書きは兵庫県伊丹市分を含み、外出し書きは豊中市分のみを表す。

2.猪名川上流広域ごみ処理施設組合の処理能力等の数字のうち、カッコ書きは兵庫県川西市、猪名川町分を含み、外出し書きは豊能町と能勢町分を合わせた数値を表す。

3.猪名川上流広域ごみ処理施設組合の国崎クリーンセンターは兵庫県域に立地するため府合計欄には含まれない。



不燃物処理・資源化施設位置図 (令和2年4月1日時点)

## (4)リサイクルプラザ

平成31年3月31日時点

市町村・一部事務組合名	施設名	所在地 (TEL)	着工及び竣工年月日	主な施設内容	備考
堺市	リサイクルプラザ	中区深井畑山町30-1 072(279)7953	H6.7.21 ┆ H7.7.31	○多目的ホール リサイクルについての情報交換や市民の方々が気軽にごみ問題について考えられるようなスペースとして利用できる	
吹田市	吹田市資源リサイクルセンター (くるくるプラザ)	千里万博公園4-3 06(6877)5300	H2.2.1 ┆ H4.9.30	○ごみの減量、再資源化及び再生利用の推進を図り、快適な生活環境づくりや持続可能な社会の実現を目指し、市民工房、展示室、研究室等を備えている。	H18.4.1から指定管理
八尾市	八尾市立リサイクルセンター (学習プラザ)	曙町2-11 072(994)0564	H18.9.27 ┆ H21.3.31	○市民工房 市民工房、展示室、資料室等によるリサイクル活動の啓発・学習研究等を行う	H25.4.1から指定管理
門真市	クリーンセンター リサイクルプラザ	深田町19-5 06(6909)0045	H12.10.2 ┆ H14.3.31	○市民工房 市民工房、展示室、資料室等によるリサイクル活動の啓発・学習研究等を行う	
豊中市伊丹市 クリーンランド	豊中市伊丹市クリーンランド リサイクルプラザ	豊中市原田西町2-1 06(6841)5394	H21.5.14 ┆ H24.3.31	○環境学習エリア 工場内の見学コース、展示物、大・小研修室	
岸和田市貝塚市 清掃施設組合	リサイクルプラザ施設	岸和田市岸之浦町1-2 072(436)5389	H14.8 ┆ H19.3.31	○小学生を対象に3R体験教室を行う ○子ども服交換会を通年開催(平日のみ)	
北河内4市 リサイクル施設組合	北河内4市リサイクルプラザ	寝屋川市寝屋南1-7-1 072(823)2038	H18.7.7 ┆ H19.12.31	○地球環境問題や身近なごみの問題、暮らしに役立つエコロジーなどについて、ゲームやシアターで体感できる啓発フロアーの設置。ごみピットや手選別などの処理工程を実際に見て学べる見学者通路を整備している。	
<府外> 猪名川上流 広域ごみ処理施設組合	国崎クリーンセンター	兵庫県川西市 国崎字小路13 072(734)7287	H17.3 ┆ H21.3	○展示室、リサイクル工房、環境情報センター、見学コース、自然学習ゾーン等を備え地球環境の視点から社会を考える場を提供する。	
府合計 7施設					

1.猪名川上流広域ごみ処理施設組合の国崎クリーンセンターは兵庫県域に立地するため府合計欄には含まれない。

## (5)ストックヤード

平成31年3月31日時点

市町村・一部事務組合名	施設名	所在地	保管面積(m <sup>2</sup> )		使用開始年月日	平成30年度保管量(t/年)	保管対象物						保管分類数	運転管理体制		備考	
			屋内	屋外			紙類	金属類	ガラス類	ペットボトル	プラスチック類	布類		その他	直営		委託
大阪市	西淀容器包装プラスチック中継施設	西淀川区大和田2-5-68	288		H15.10.1	4,972					○		1	○			
	鶴見容器包装プラスチック中継施設	鶴見区焼野2-11-5	288		H15.10.1	4,218					○		1	○			
	平野容器包装プラスチック中継施設	平野区瓜破南1-3-14	432		H17.4.1	5,814					○		1	○			
	東淀容器包装プラスチック中継施設	東淀川区南江口3-16-6	220		H22.4.1	2,859					○		1	○			
	舞洲容器包装プラスチック中継施設	此花区北港白津1-2-48	85		H13.10.1	1,301					○		1	○			
	住之江容器包装プラスチック中継施設	住之江区北加賀屋4-1-26	190		H13.10.1	0					○		1	○		H30.3.31休止	
	堺市	クリーンセンター東工場貯留施設	東区石原町1-102	720		H21.10.1	7,052		○		○	○		3		○	
吹田市	ストックヤード	千里万博公園4-1	1,240		H26.3.29	4,026	○	○ (非鉄)	○	○		○	○	6		○	
守口市	ストックヤード	寺方錦通4-9-12		2,400	H19.4.1	4,006	○	○	○	○	○	○	6		○		
茨木市	再資源化物集積場	東野々宮町14-1	1,008		H10.4.1	3,537	○	○	○	○		○	7		○		
枚方市	施設管理事務所 ストックヤード	田口5-1-1	648		H25.4.1	186						○	1	○			
泉佐野市	廃棄物中継施設	りんくう往来北1-793	360	1,411	H20.4.1	596					○		1		○		
松原市	松原市分別(資源化)センター	別所9-1-6	26	220	H5.5.1	324	○	○	○	○			5	○			
柏原市	柏原市資源化物 保管施設	円明町582-1	26		H14.4.1	5	○						1	○			
門真市	ストックヤード	深田町19-5		375	H15.12.1	449				○			1	○			
摂津市	ストックヤード	鳥飼八町2-8-1	645		H13.3.6	1,591	○	○	○	○		○	○	12	○		



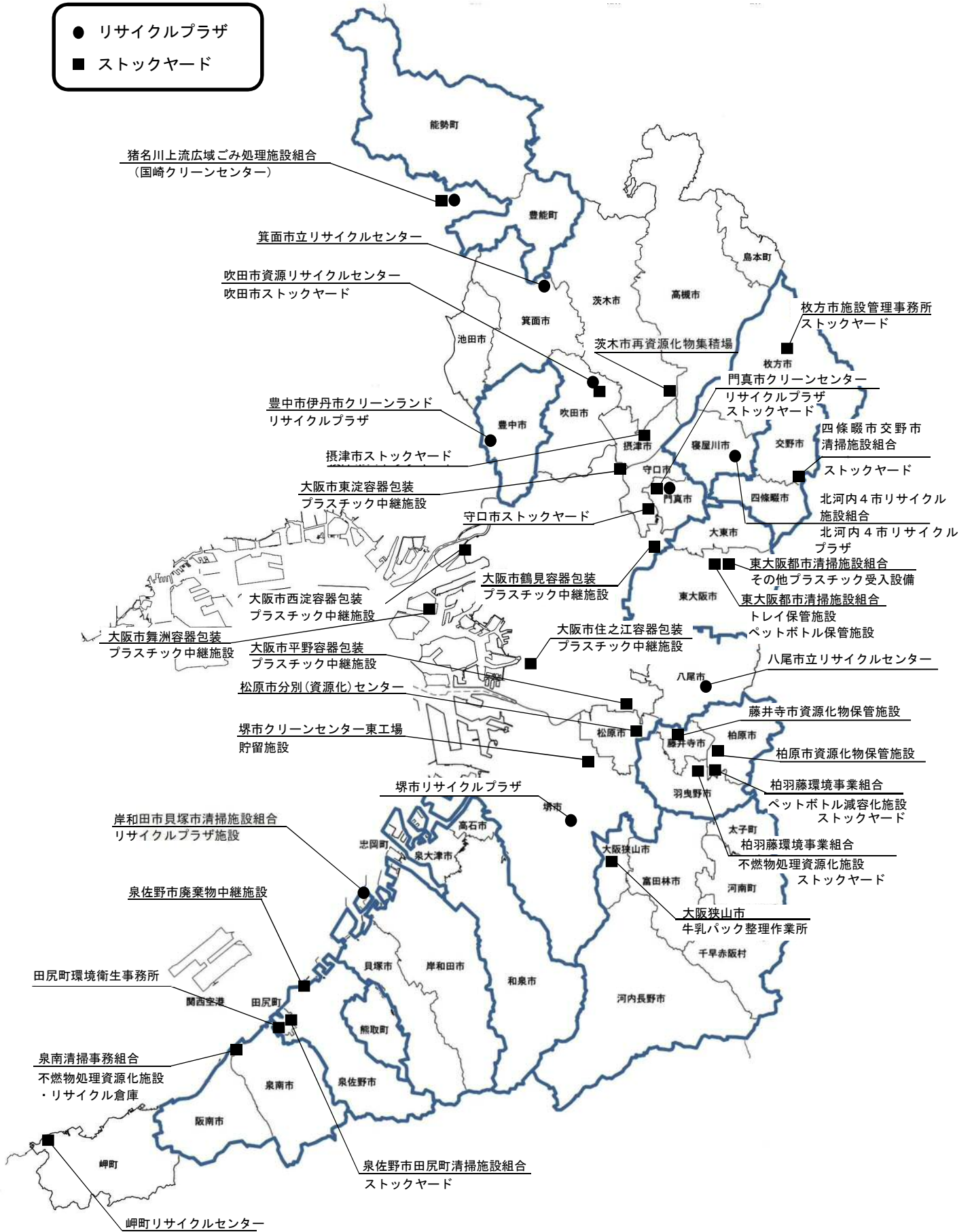
市町村・一部 事務組合名	施設名	所在地	保管面積(㎡)		使用開始 年月日	平成30年度 保管量 (t/年)	保管対象物						保管 分類数	運転管理体制		備考	
			屋内	屋外			紙類	金属類	ガラス 類	ペット ボトル チック類	プラス チック類	布類		その他	直営		委託
大阪狭山市	牛乳パック整理作業所	今熊1-540-3	58		H7.4.1	3	○							1	○		
田尻町	田尻町清掃事務所	吉見127-1	39		H14.4.1	1.7				○				1	○		
岬町	リサイクルセンター	多奈川谷川1004	60	132	H22.4.1	92				○	○			2		○	
豊中市伊丹市 クリーンランド	豊中市伊丹市クリーンランド リサイクルプラザ	豊中市原田西町2-1	295		H24.4.1	(11,916) 8,961	○	○	○	○	○	○	○	9		○	
柏羽藤環境 事業組合	ペットボトル減容化施設 ストックヤード	柏原市円明町682		100	H17.11.1	125				○				1	○		
	不燃物処理資源化施設 ストックヤード	羽曳野市川向23	45	104	S61.4.1	1,360		○	○					5	○		
泉佐野市田尻町 清掃施設組合	ストックヤード	田尻町嘉祥寺290-1		263	H13.4	940	○		○			○	○	8		○	
東大阪都市 清掃施設組合	ペットボトル保管施設	東大阪市東中石切町 7-4-61	29		H23.4.1	963				○				1		○	
	その他プラスチック 保管施設	東大阪市東中石切町 7-4-61	835		H22.4.1	3,774					○			1		○	
四條畷市交野市 清掃施設組合	ストックヤード	交野市大字私市3029-1	374		H30.2.1	22.7							○	3	○	○	一部
泉南清掃 事務組合	不燃物処理資源化施設	阪南市尾崎町532	84	216	H9.4.1	1,758			○	○	○			3		○	
<府外> 猪名川上流 広域ごみ処理 施設組合	国崎クリーンセンター	兵庫県川西市 国崎字小路13	335		H21.1	(4,565) 604	○	○	○	○	○		○	11		○	
府合計 26施設			7,805	5,221		(61,891) 58,936											

(注) 1.豊中市伊丹市クリーンランドの処理能力等の数字のうち、カッコ書きは兵庫県伊丹市分を含み、外出し書きは豊中市分のみを表す。

2.猪名川上流広域ごみ処理施設組合の処理能力等の数字のうち、カッコ書きは兵庫県川西市、猪名川町分を含み、外出し書きは豊能町と能勢町分を合わせた数値を表す。

3.猪名川上流広域ごみ処理施設組合の国崎クリーンセンターは兵庫県域に立地するため府合計欄には含まれない。

- リサイクルプラザ
- ストックヤード



廃棄物再生利用施設(リサイクルプラザ・ストックヤード)  
位置図(令和2年4月1日時点)

(6)埋立処分地

市・町・村 事務組合名	施設名	所在地	土地所有			形式	埋立 対象 廃棄物	埋立開始 及び終了 年 月	埋立地面積 (m <sup>2</sup> )	全体容量 (m <sup>3</sup> )	平成30年度末 残余容量 (m <sup>3</sup> )	平成30年度 埋立実績 (t)	しゃ水工 の有無	排水処理設備	放流先	備考
			自	国	他											
高槻市	高槻クリーンセンター 最終処分場	前島3	○			平地	焼却残渣 不燃ごみ	S61.6 S R8.5	40,190	230,000	48,582	1,820	有	凝集沈殿・砂ろ過 過・活性炭吸着・ キレート	下水道	
八尾市	八尾市一般廃棄物最終処分場	上尾町9-36	○			平地	埋立ごみ	H8.4 S H44.10	12,300	70,000	38,319	1,157	有	生物処理・凝集 沈殿処理・消毒 処理	恩智川	
箕面市	止々呂美残灰処理場	下止々呂美698他	○			山間	焼却残渣	S56.4 S R9.8	15,347	98,429	35,950	112	無	凝集沈殿・砂ろ過	余野川	
泉北環境整備 施設組	松尾寺山最終処分場	和泉市松尾寺町1876	○			山間	焼却残渣	H5.6 S R24.3	29,388	410,430	142,279	1,531	有	ごみ処理施設に 運搬後処理	下水道	
柏羽藤環境事業 組	雁多尾畑最終処分場	柏原市雁多尾畑 1750地外	○			山間	焼却残渣	H16.4 S R21.3	22,200	265,000	133,560	11,916	有	生物処理 凝集沈殿・砂ろ過 活性炭吸着	大和川	
大阪市・八尾市・ 松原市環境施設 組	北港廃棄物埋立処分地 (南地区第1区)	此花区夢洲東1地先			○	海面	焼却残渣	S60.4 S R7.11	731,000	11,690,000	1,719,931	141,360	有	凝集沈殿	大阪湾	令和元年10月1日 大阪広域環境施設組合 に組織名変更
府 合 計 6施設			5	0	1				850,425	12,763,859	2,118,621	157,896				

(注) 1.表記の施設は、平成29年度に、最終処分場として廃棄物を受入れ可能な施設である。

2.土地所有の欄で、自:自己所有、国:国有地、他:その他を表す。

3.しゃ水工の無い施設は、不透水性の地盤により遮水性を確保している。



#### 4 ごみ処理施設の余熱利用

ごみ焼却施設では、余熱を発電や暖房・給湯に利用することにより、ごみ処理のランニングコストの低減を図るとともに、熱供給による施設周辺住民とのコミュニティ作りにも役立てるなどエネルギーの有効利用を行っている。

平成30年度におけるごみ焼却余熱による発電利用状況を図2-4に示す。自家消費が約46万MWhで全体の約40%、関西電力等への売電が約67万MWhで全体の約60%、余熱利用施設等への送電等が0.4万MWhとなっている。売電電力量は、標準世帯の年間電力使用量を4千kWh（※）とすると、約15万世帯分に相当する。

余熱を利用した発電を実施している府内のごみ焼却施設の一覧を表2-8に示す。平成30年度に発電していたごみ焼却施設は25施設あり、このうち電力会社等に売電しているのは、堺市、吹田市、高槻市、守口市、枚方市、茨木市、寝屋川市、豊中市伊丹市クリーンランド、泉北環境整備施設組合、四條畷市交野市清掃施設組合、東大阪都市清掃施設組合、岸和田市貝塚市清掃施設組合、大阪市・八尾市・松原市環境施設組合の21施設である。

※環境省：家庭からの二酸化炭素排出量の推計に係る実態調査全国試験調査（平成26年10月～平成27年9月） 建て方別世帯あたり年間電気消費量全体4,397kWhを参考

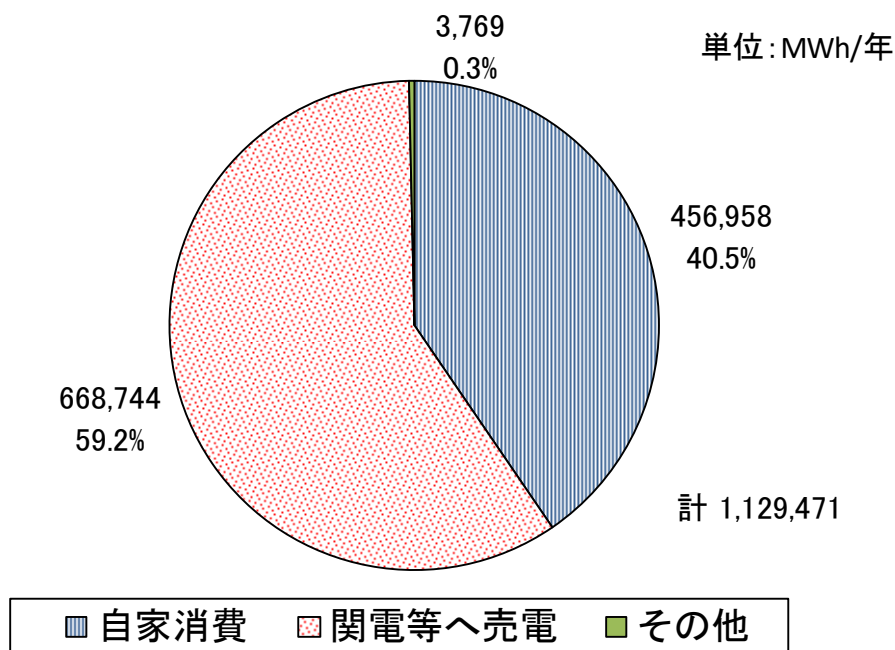


図2-4 ごみ焼却余熱による発電利用状況

また、平成30年度において、余熱による温水及び蒸気を周辺地域に供給している施設は、表2-9に示すように府内に9施設ある。堺市の東工場第一及び第二工場が民間施設に、大阪市・八尾市・松原市環境施設組合の舞洲工場がスラッジセンターに、堺市の東工場第一及び第二工場、高槻市、泉北環境整備施設組合、柏羽藤環境事業組合、泉南清掃事務組合及び大阪市・八尾市・松原市環境施設組合の西淀工場・八尾工場が温水プールに、大阪市・八尾市・松原市環境施設組合の西淀工場が福祉施設に温水又は蒸気を供給している。

表2-8 ごみ焼却余熱による発電状況

平成31年3月31日時点

施設名	処理能力	設置年度	タービン 発電機 出力(kW)	基数	利用状況(平成30年度)	備考
堺市クリーンセンター 東工場第二工場	230t×2基	H9	12600	1	自家消費	17,751 MWh
					関電以外へ売電(丸紅新電力)	35,653 MWh
					余熱利用施設へ送電	2,532 MWh
堺市クリーンセンター 臨海工場	225t×2基	H25	13500	1	自家消費	24,045 MWh
					関電以外へ売電(エネット)	40,220 MWh
吹田市資源循環エネルギーセンター	240t×2基	H22	13000	1	自家消費	27,120 MWh
					関電以外へ売電(F-Power)	26,091 MWh
					その他	1,237 MWh
高槻市高槻クリーンセンター 第二工場	180t×2基	H7	4950	1	自家消費(第一工場含む)	20,262 MWh
					関電以外へ売電(川重商事)	9,867 MWh
守口市クリーンセンター 第4号炉	142t×1基	S62	800	1	自家消費	3,301 MWh
枚方市穂谷川清掃工場 第3プラント	200t×1基	S62	1500	1	関電以外へ売電(F-Power)	3,028 MWh
					自家消費	4,264 MWh
枚方市東部清掃工場	120t×2基	H20	4500	1	自家消費	14,570 MWh
					関電へ売電	7,258 MWh
					関電以外へ売電(サミットエナジー)	7,015 MWh
					H30より関電と関電以外に売電	
茨木市環境衛生センター 第2工場	150t×2基	H7	5000	2	自家消費	36,806 MWh
茨木市環境衛生センター 第1工場	150t×1基	H10			関電以外へ売電(日立造船、ゼロワットパワー)	5,911 MWh
寝屋川クリーンセンター	100t×2基	H29	4710	1	自家消費	8,650 MWh
					関電へ売電	12,619 MWh
					関電以外へ売電(イーセル)	12,330 MWh
箕面市環境クリーンセンター	135t×2基	H3	1750	1	自家消費	7,310 MWh
豊中市伊丹市クリーンランド ごみ焼却施設	175t×3基	H28	14000	1	自家消費(リサイクルプラザ含)	27,166 MWh
					関電以外へ売電(F-Power)	68,470 MWh
泉北環境整備施設組合 泉北クリーンセンター(1~2号炉)	150t×2基	H14	9300	1	自家消費	20,749 MWh
					関電へ売電	12,255 MWh
					関電以外へ売電(F-Power)	15,709 MWh
柏羽藤環境事業組合 クリーンセンター	150t×3基	H3	1800	1	自家消費	11,483 MWh
四條畷市交野市清掃施設組合	62.5t×2基	H29	3100	1	自家消費(リサイクル施設含)	6,253 MWh
					関電へ売電	6,855 MWh
東大阪都市清掃施設組合 第四工場	300t×2基	S55	3500	1	自家消費	6,286 MWh
東大阪都市清掃施設組合 第五工場	200t×2基	H28	15600	1	自家消費(粗大ごみ処理設備含む)	16,338 MWh
					関電へ売電	75,925 MWh
岸和田市貝塚市清掃施設組合 岸貝クリーンセンター(1~3号炉)	177t×3基	H19	12000	1	自家消費	24,890 MWh
					関電以外へ売電(ミツウロコグリーンエネルギー株)	26,935 MWh
南河内環境事業組合 第1清掃工場	150t×2基	S60	960	1	自家消費	5,358 MWh
大阪市・八尾市・松原市環境施設組合 鶴見工場	300t×2基	H元	12000	1	自家消費	21,291 MWh
					関電へ売電	48,653 MWh
大阪市・八尾市・松原市環境施設組合 西淀工場	300t×2基	H6	14500	1	自家消費	20,686 MWh
					関電へ売電	43,881 MWh
大阪市・八尾市・松原市環境施設組合 八尾工場	300t×2基	H6	12800	1	自家消費	21,535 MWh
					関電へ売電	21,955 MWh
大阪市・八尾市・松原市環境施設組合 舞洲工場	450t×2基	H13	32000	1	自家消費	43,862 MWh
					関電以外へ売電(日立造船)	80,037 MWh
大阪市・八尾市・松原市環境施設組合 平野工場	450t×2基	H14	27400	1	自家消費	45,482 MWh
					関電へ売電	35,746 MWh
					関電以外へ売電(丸紅)	21,309 MWh
大阪市・八尾市・松原市環境施設組合 東淀工場	200t×2基	H22	10000	1	自家消費	21,499 MWh
					関電以外へ売電(日立造船)	48,170 MWh
<府外> 猪名川上流広域ごみ処理施設組合 国崎クリーンセンター	117.5t×2基	H21	5000	1	自家消費	14,235 MWh
					関電以外へ売電(アーバンエナジー)	8,862 MWh
府 合 計	タービン発電機出力 236,270 kW				自家消費	456,958 MWh
					関電へ売電	265,147 MWh
					関電以外へ売電	403,597 MWh
					余熱利用施設へ送電	2,532 MWh
					その他	1,237 MWh
					計	1,129,471 MWh

1.猪名川上流広域ごみ処理施設組合の国崎クリーンセンターは、兵庫県域に立地するため府合計欄には含まれない。

表2-9 ごみ焼却余熱による周辺地域への温水及び蒸気供給状況

平成31年3月31日時点

施設名	処理能力	設置年度	余熱利用等の施設の概要	利用状況	備考
堺市クリーンセンター 東工場第一工場	150t/24h ×2基	S52	廃熱ボイラー 18t/h×2基	温水プール、民間へ供給	
堺市クリーンセンター 東工場第二工場	230t/24h ×2基	H9	廃熱ボイラー 36t/h×2基		
高槻市 高槻クリーンセンター 第一工場、第二工場	150t/24h ×3基 180t/24h ×2基	H7	廃熱ボイラー 33.7t/h×2基	温水プールへ供給	
泉北環境整備施設組合 泉北クリーンセンター	150t/24h ×2基	H9	廃熱ボイラー	温水プールへ供給	
柏羽藤環境事業組合 クリーンセンター	150t/24h ×3基	H3	廃熱ボイラー 25t/h×3基	温水プールへ供給 (H10から)	
泉南清掃事務組合 清掃工場	95t/24h ×2基	H元	廃熱ボイラー 6.3t/h×2基	温水プールへ供給	
大阪市・八尾市・松原市環 境施設組合 西淀工場	300t/24h ×2基	H6	廃熱ボイラー 62.0t/h×2基	温水プール、福祉施設へ 供給	令和元年10月1日 大阪広域環境施設組 合に組織名変更
大阪市・八尾市・松原市環 境施設組合 八尾工場	300t/24h ×2基	H6	廃熱ボイラー 60.0t/h×2基	温水プールへ供給	令和元年10月1日 大阪広域環境施設組 合に組織名変更
大阪市・八尾市・松原市環 境施設組合 舞洲工場	450t/24h ×2基	H13	廃熱ボイラー 98.0t/h×2基	スラッジセンターへ供給	令和元年10月1日 大阪広域環境施設組 合に組織名変更

## 5 ごみの排出量等の推移

### (1) 市町村が関与するごみの排出量等の推移

市町村が関与するごみの排出量等の5年間の推移を表2-10に示す。

表2-10 市町村が関与するごみの排出量等の5年間の推移

	平成26年度	平成27年度	平成28年度	平成29年度	平成30年度
排出量 (t)	3,184,833	3,147,394	3,073,830	3,053,759	3,106,751
資源化量 (t)	439,739	435,861	424,653	411,381	417,410
市町村回収量	216,639	216,848	216,069	216,848	224,202
集団回収量	219,222	207,805	195,312	207,805	193,208
リサイクル率 (%)	13.8	13.8	13.8	13.4	13.4
最終処分量 (t)	391,186	381,145	361,211	350,837	367,392

資源化量は、平成26年度に比べ2万2,329t減少し、昨年度に比べ6,029t増加した。内訳では、市町村回収量は平成26年度に比べ7,563t増加し、昨年度に比べ7,354t増加した。集団回収量<sup>※1</sup>は平成26年度に比べ2万6,014t減少し、昨年度に比べ1万4,597t減少した。

リサイクル率は、平成26年度に比べ0.4ポイント減少し、昨年度から変化はなかった。

最終処分量は、平成26年度に比べ2万3,794t減少し、昨年度に比べ1万6,555t増加した。

#### ※1 集団回収量

生活系ごみのうち、自治会や子供会等により回収され、市町村を經由せず直接再生事業者へ引渡される資源化物の量。市町村によっては、その量に応じて自治会等へ報奨金を与えている。



(2) 市町村が関与しないごみを含む排出量等の推移

市町村が関与しない事業系資源化量<sup>※2</sup>も考慮し、5年間の推移を表2-11に示す。

表2-11 市町村が関与しないごみの排出量等の5年間の推移

	平成26年度	平成27年度	平成28年度	平成29年度	平成30年度
事業系資源化量を含む排出量(t)	3,513,325	3,472,142	3,400,842	3,388,111	3,438,115
資源化量+事業系資源化量(t)	768,513	760,609	751,687	745,733	748,774
資源化量	424,653	435,861	411,381	435,861	417,410
事業系資源化量	327,034	324,748	334,352	324,748	331,364
リサイクル率(%)	21.8	21.9	22.1	22.0	21.8
最終処分量 <sup>※</sup> (t)	391,186	381,145	361,211	350,837	367,392

※ 事業系資源化量は市町村が処理に関与せず、資源化されるため、最終処分量は表2-10から増加せず同じ量となる

事業系資源化量を含む排出量は、平成26年度に比べ7万5,210t減少し、昨年度に比べ5万0,004t増加した。

資源化量及び事業系資源化量は、平成26年度に比べ1万9,739t減少し、昨年度に比べ3,041t増加した。内訳では、事業系資源化量は平成26年度に比べ4,330t増加し、昨年度に比べ6,616t増加した。

リサイクル率は、平成26年度と変わらず、昨年度に比べ0.2ポイント減少した。

※2 事業系資源化量

事業系ごみのうち、市町村を経由せず、事業者から直接再生事業者へ引渡される資源化物の量。市町村によっては、一定規模以上の事業者に対し、ごみの排出量等の報告を義務付けており、これにより事業系資源化量を把握している。

表2-12 事業系資源化量を含むごみの排出量・資源化量・リサイクル率

市町村名	ごみ 排出総量(t)		生活系ごみ 排出量(t)			事業系ごみ 排出量(t)		
	事業系 資源化量 を 含む	事業系 資源化量 を 含まない	合計	市町村 処理量	集団回収 量	合計	市町村 処理量	事業系 資源化量
	(a)=(c)+(f)	(b)=(c)+(g)	(c)=(d)+(e)	(d)	(e)	(f)=(g)+(h)	(g)	(h)
大阪市	1,227,711	1,034,971	462,017	420,381	41,636	765,694	572,954	192,740
堺市	334,168	293,459	197,479	175,993	21,486	136,689	95,980	40,709
岸和田市	78,429	74,709	41,244	36,052	5,192	37,185	33,465	3,720
豊中市	134,322	123,288	80,346	74,833	5,513	53,976	42,942	11,034
池田市	34,072	32,272	22,898	21,518	1,380	11,174	9,374	1,800
吹田市	137,287	116,619	80,260	72,149	8,111	57,027	36,359	20,668
泉大津市	26,617	26,261	15,668	13,412	2,256	10,949	10,593	356
高槻市	125,999	118,250	82,352	72,517	9,835	43,647	35,898	7,749
貝塚市	37,454	37,454	21,191	19,221	1,970	16,263	16,263	—
守口市	44,218	43,038	26,737	23,437	3,300	17,481	16,301	1,180
枚方市	125,475	121,069	88,657	74,112	14,545	36,818	32,412	4,406
茨木市	114,764	102,789	56,757	48,337	8,420	58,007	46,032	11,975
八尾市	81,747	79,599	58,098	50,198	7,900	23,649	21,501	2,148
泉佐野市	50,352	50,352	17,434	16,804	630	32,918	32,918	—
富田林市	39,835	39,125	34,609	31,170	3,439	5,226	4,516	710
寝屋川市	81,323	73,675	55,932	50,071	5,861	25,391	17,743	7,648
河内長野市	34,472	33,452	26,950	23,385	3,565	7,522	6,502	1,020
松原市	34,826	34,826	26,742	24,177	2,565	8,084	8,084	—
大東市	41,346	40,181	31,324	26,717	4,607	10,022	8,857	1,165
和泉市	70,880	57,941	39,092	34,216	4,876	31,788	18,849	12,939
箕面市	46,687	46,687	30,112	26,505	3,607	16,575	16,575	—
柏原市	22,958	22,958	17,779	16,611	1,168	5,179	5,179	—
羽曳野市	37,803	37,803	30,109	27,836	2,273	7,694	7,694	—
門真市	45,578	45,578	26,229	24,088	2,141	19,349	19,349	—
摂津市	33,007	32,070	18,266	15,995	2,271	14,741	13,804	937
高石市	16,962	16,962	11,796	9,867	1,929	5,166	5,166	—
藤井寺市	25,560	25,560	16,592	15,117	1,475	8,968	8,968	—
東大阪市	200,737	192,713	114,910	104,133	10,777	85,827	77,803	8,024
泉南市	23,177	23,177	13,476	12,649	827	9,701	9,701	—
四條畷市	16,522	16,460	12,425	10,927	1,498	4,097	4,035	62
交野市	20,070	20,070	16,200	15,036	1,164	3,870	3,870	—
大阪狭山市	18,799	18,799	15,207	13,168	2,039	3,592	3,592	—
阪南市	17,598	17,598	12,627	11,528	1,099	4,971	4,971	—
市計	3,380,755	3,049,765	1,801,515	1,612,160	189,355	1,579,240	1,248,250	330,990
島本町	8,151	8,151	7,213	6,521	692	938	938	—
豊能町	6,275	6,275	5,349	4,695	654	926	926	—
能勢町	3,355	3,355	2,081	1,901	180	1,274	1,274	—
忠岡町	5,808	5,808	4,968	4,424	544	840	840	—
熊取町	13,689	13,338	9,623	8,983	640	4,066	3,715	351
田尻町	2,971	2,948	2,014	1,965	49	957	934	23
岬町	6,074	6,074	4,882	4,826	56	1,192	1,192	—
太子町	3,588	3,588	3,216	2,954	262	372	372	—
河南町	5,616	5,616	4,786	4,229	557	830	830	—
千早赤阪村	1,833	1,833	1,714	1,495	219	119	119	—
町村計	57,360	56,986	45,846	41,993	3,853	11,514	11,140	374
府合計	3,438,115	3,106,751	1,847,361	1,654,153	193,208	1,590,754	1,259,390	331,364

資源化量(t)					リサイクル率		市町村名
合計 (i)=(k)+(l) +(m)	事業系 資源化量 を 含まない (j)=(k)+(l)	市町村 回収量 (k)	集団回収 量 (l)=(e)	事業系 資源化量 (m)=(h)	事業系 資源化量 を 含む (o)=(i)÷(a)	事業系 資源化量 を 含まない (p)=(j)÷(b)	
293,963	101,223	59,587	41,636	192,740	23.9%	9.8%	大 阪 市
95,059	54,350	32,864	21,486	40,709	28.4%	18.5%	堺 市
13,063	9,343	4,151	5,192	3,720	16.6%	12.4%	岸 和 田 市
29,220	18,186	12,673	5,513	11,034	21.8%	14.8%	豊 中 市
5,480	3,680	2,300	1,380	1,800	16.1%	11.4%	池 田 市
38,052	17,384	9,273	8,111	20,668	27.7%	14.9%	吹 田 市
4,919	4,563	2,307	2,256	356	18.5%	17.4%	泉 大 津 市
22,904	15,155	5,320	9,835	7,749	18.2%	12.8%	高 槻 市
4,062	4,062	2,092	1,970	—	10.8%	10.8%	貝 塚 市
9,470	8,290	4,990	3,300	1,180	21.4%	19.3%	守 口 市
28,453	24,047	9,502	14,545	4,406	22.7%	19.9%	枚 方 市
35,847	23,872	15,452	8,420	11,975	31.2%	23.2%	茨 木 市
13,930	11,782	3,882	7,900	2,148	17.0%	14.8%	八 尾 市
3,715	3,715	3,085	630	—	7.4%	7.4%	泉 佐 野 市
6,538	5,828	2,389	3,439	710	16.4%	14.9%	富 田 林 市
23,207	15,559	9,698	5,861	7,648	28.5%	21.1%	寝 屋 川 市
8,186	7,166	3,601	3,565	1,020	23.7%	21.4%	河 内 長 野 市
5,832	5,832	3,267	2,565	—	16.7%	16.7%	松 原 市
7,837	6,672	2,065	4,607	1,165	18.8%	16.5%	大 東 市
20,584	7,645	2,769	4,876	12,939	29.0%	13.2%	和 泉 市
6,103	6,103	2,496	3,607	—	12.8%	12.8%	箕 面 市
2,217	2,217	1,049	1,168	—	9.7%	9.7%	柏 原 市
3,534	3,534	1,261	2,273	—	9.3%	9.3%	羽 曳 野 市
5,483	5,483	3,342	2,141	—	12.0%	12.0%	門 真 市
5,021	4,084	1,813	2,271	937	15.2%	12.7%	摂 津 市
2,917	2,917	988	1,929	—	17.2%	17.2%	高 石 市
2,239	2,239	764	1,475	—	8.8%	8.8%	藤 井 寺 市
26,625	18,601	7,824	10,777	8,024	13.3%	9.7%	東 大 阪 市
3,214	3,214	2,387	827	—	13.9%	13.9%	泉 南 市
2,537	2,475	977	1,498	62	14.8%	14.5%	四 條 畷 市
3,131	3,131	1,967	1,164	—	15.2%	15.2%	交 野 市
2,852	2,852	813	2,039	—	15.2%	15.2%	大 阪 狭 山 市
3,124	3,124	2,025	1,099	—	17.7%	17.7%	阪 南 市
739,318	408,328	218,973	189,355	330,990	21.8%	13.4%	市 計
1,362	1,362	670	692	—	16.7%	16.7%	島 本 町
1,795	1,795	1,141	654	—	28.6%	28.6%	豊 能 町
580	580	400	180	—	17.3%	17.3%	能 勢 町
991	991	447	544	—	17.1%	17.1%	忠 岡 町
2,272	1,921	1,281	640	351	16.6%	14.4%	熊 取 町
291	268	219	49	23	9.6%	8.9%	田 尻 町
377	377	321	56	—	7.8%	7.8%	岬 町
558	558	296	262	—	15.6%	15.6%	太 子 町
880	880	323	557	—	15.7%	15.7%	河 南 町
350	350	131	219	—	19.1%	19.1%	千 早 赤 阪 村
9,456	9,082	5,229	3,853	374	16.8%	16.3%	町 村 計
748,774	417,410	224,202	193,208	331,364	21.8%	13.4%	府 合 計

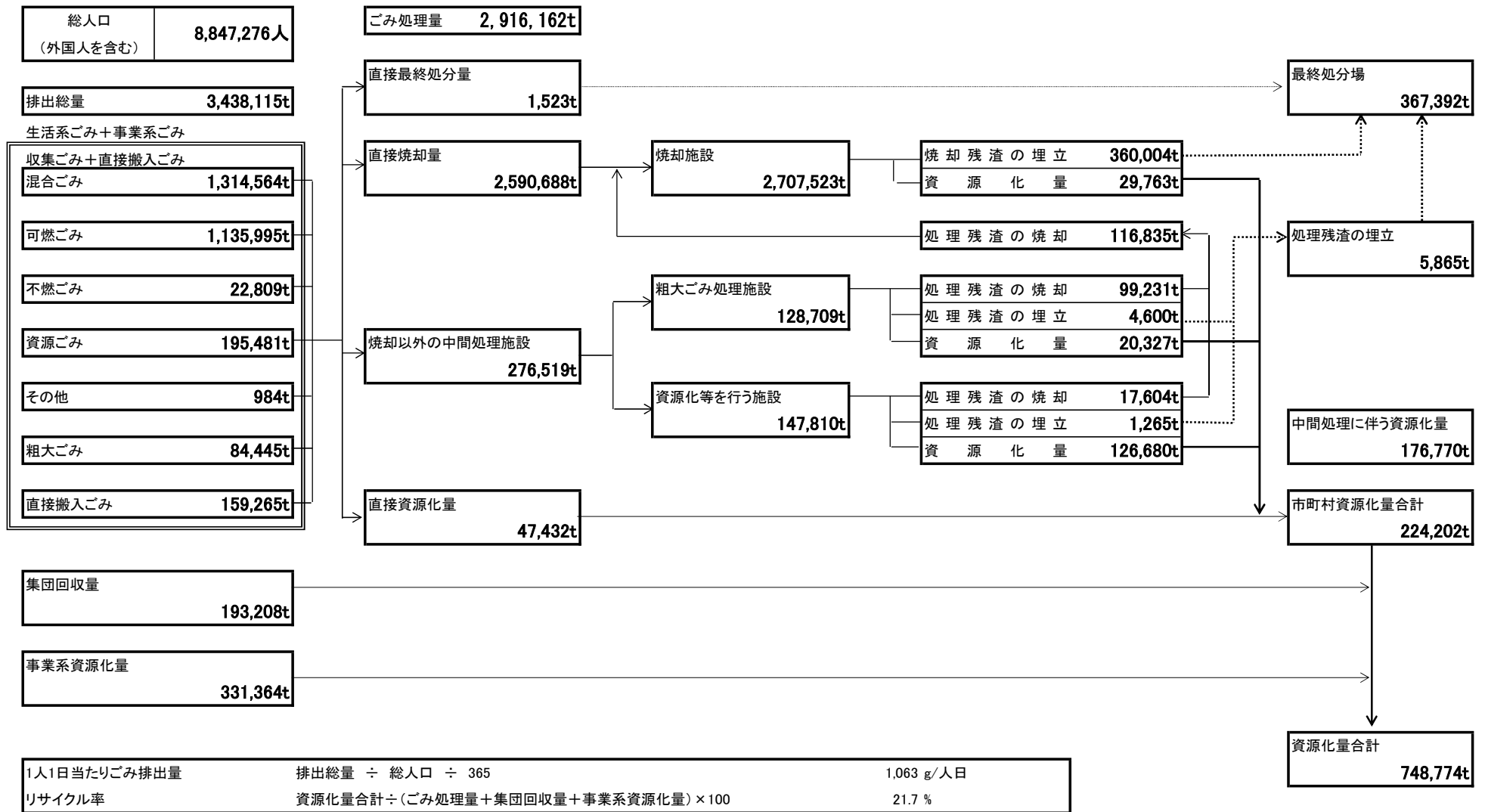


図2-5 事業系資源化量を含むごみの処理系統図

### 第3章 し尿処理の概要

#### 1 計画処理区域内人口の状況

計画処理区域内人口及び水洗化、非水洗化人口等の推移を表3-1に示す。公共下水道の整備により水洗化人口が増加し、非水洗化人口が減少する傾向である。

平成31年3月31日時点の行政区域内人口は884万人、水洗化人口は871万人、非水洗化人口が13万人であり、水洗化率は98.6%である。水洗化人口のなかで公共下水道人口の占める割合は94.9%である。

非水洗化人口のうち、市町村が収集していない自家処理人口は139人である。

表3-1 計画処理区域内人口等 (平成31年3月31日現在)

年 度	水洗化人口 (人)				非水洗化人口 (人)			行 政 区 域 内 人 口 (人)
	公共下水道 人口	コミュニテイ プラント 人口	浄化槽 人口	小計	くみ取り 人口	自家処理 人口	小計	
平成25年度	8,138,447	465	531,134	8,670,046	194,751	497	195,248	8,865,294
平成26年度	8,167,087	460	519,363	8,686,910	173,292	429	173,721	8,860,631
平成27年度	8,189,183	449	507,053	8,696,685	160,287	381	160,668	8,857,353
平成28年度	8,213,846	443	488,433	8,702,722	149,457	158	149,615	8,852,337
平成29年度	8,230,825	431	473,323	8,704,579	138,938	155	139,093	8,843,672
平成30年度	8,263,958	419	446,871	8,711,248	127,449	139	127,588	8,838,836

#### 2 し尿の排出状況

し尿排出状況の推移を図3-1及び表3-2に示す。公共下水道人口の増加に伴い、くみ取りし尿の収集量が年々減少するとともに、浄化槽汚泥の収集量も近年減少傾向にある。

平成31年3月31日時点におけるし尿の排出総量は50万klであり、そのうち計画収集量50万kl、自家処理量121klとなっている。計画収集量の内訳は、くみ取りし尿26万kl、浄化槽汚泥25万klである。

また、計画収集量の収集形態別内訳を図3-2及び図3-3に示す。くみ取りし尿では委託による収集が36.9%、許可業者による収集が54.3%の割合である。浄化槽汚泥では許可業者による収集が、浄化槽汚泥の計画収集量の99.9%を占めている。

平成31年3月31日時点における1人1日当りし尿収集量及び排出量を表3-3に示す。1人1日当りのくみ取りし尿収集量及び排出量は5.49リットルで、1人1日当り浄化槽汚泥収集量及び排出量は1.51リットルである。

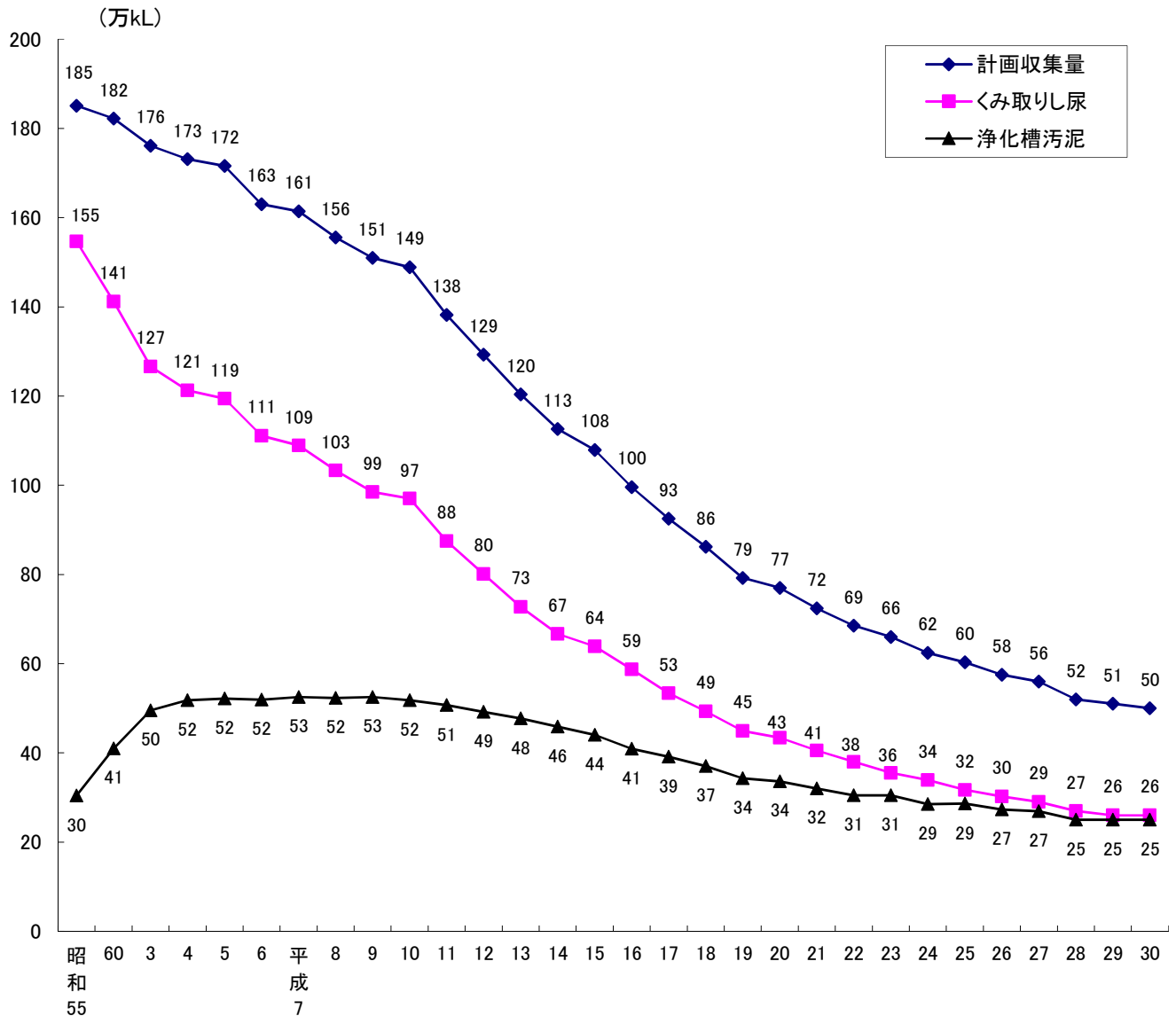


図3-1 し尿排出状況の推移

表3-2 し尿排出状況の推移

年度	排出総量 (kL)	くみ取りし尿の計画収集量 (kL)			浄化槽汚泥の計画収集量 (kL)			自家処理量 (kL)		
		直	営委	託許可	計	直	営委		託許可	計
平成25年	603,325 (100%)	8,788	151,125	156,877	316,790 (52.5%)	196	0	285,687	285,883 (47.4%)	652 (0.1%)
平成26年	575,938 (100%)	8,307	140,853	152,960	302,120 (52.5%)	270	0	272,891	273,161 (47.4%)	657 (0.1%)
平成27年	560,659 (100%)	10,626	123,020	156,793	290,439 (51.8%)	210	187	269,033	269,430 (48.1%)	790 (0.1%)
平成28年	523,470 (100%)	12,935	111,363	145,940	270,238 (51.6%)	108	187	252,823	253,118 (48.4%)	114 (0.0%)
平成29年	512,399 (100%)	20,957	98,436	143,729	263,122 (51.4%)	139	184	248,829	249,152 (48.6%)	125 (0.0%)
平成30年	501,389 (100%)	22,255	94,286	138,760	255,301 (50.9%)	130	177	245,660	245,967 (49.1%)	121 (0.0%)

(注) ( ) 内は排出総量に対する百分率

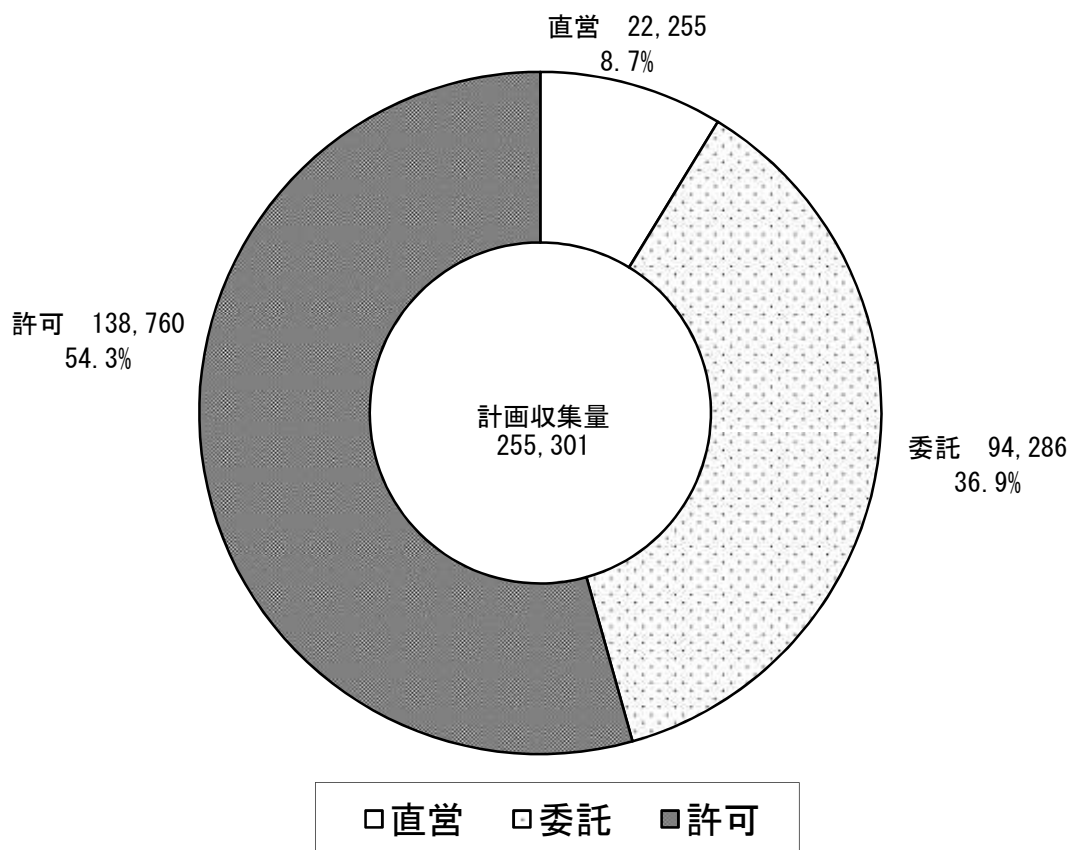


図3-2 くみ取りし尿の収集形態別内訳 (単位: kL)

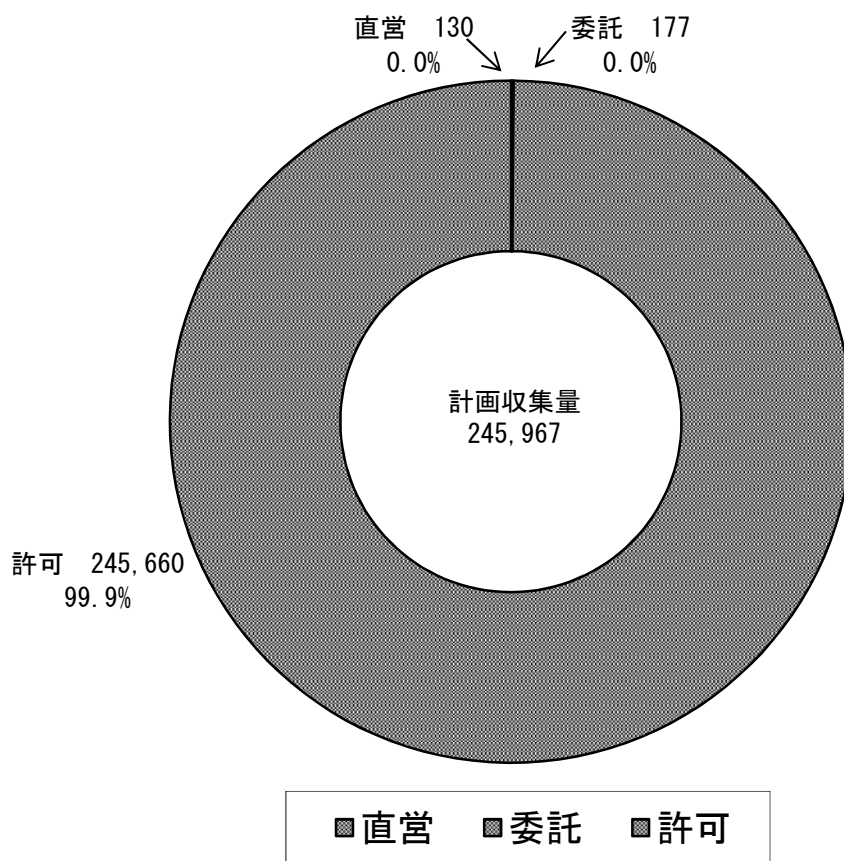


図3-3 浄化槽汚泥の収集形態別内訳 (単位: kL)

表 3-3 し尿の 1 人 1 日 当り 収 集 量 及 び 排 出 量 (単 位 : リ ッ ト ル / 人 ・ 日)

年 度	区 分	くみ取りし尿		浄化槽汚泥	
		収 集 量	排 出 量	収 集 量	排 出 量
平成 2 5 年 度	大阪府	4.46	4.45	1.48	1.48
	全国	2.40	2.40	1.47	1.48
平成 2 6 年 度	大阪府	4.78	4.77	1.44	1.44
	全国	2.43	2.43	1.50	1.51
平成 2 7 年 度	大阪府	4.95	4.95	1.45	1.45
	全国	2.52	2.51	1.51	1.51
平成 2 8 年 度	大阪府	4.94	4.94	1.42	1.42
	全国	2.52	2.52	1.54	1.54
平成 2 9 年 度	大阪府	5.17	5.17	1.44	1.44
	全国	2.54	2.54	1.56	1.56
平成 3 0 年 度	大阪府	5.49	5.49	1.51	1.51
	全国	2.63	2.66	1.61	1.61

### 3 し尿の処理状況

計画収集量 50 万 kL の処理内訳を図 3-4 に示す。76.0% にあたる 38 万 kL がし尿処理施設で処理されており、下水道投入が 24.0% の 12 万 kL となっている。

し尿処理状況の推移を図 3-5 に示す。し尿処理施設での処理量は、計画収集量の減少と同様年々減少している。

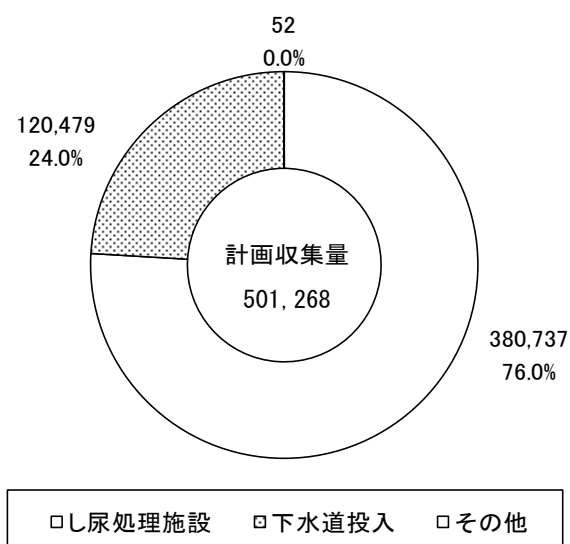


図 3-4 し尿の処理内訳 (単位: kL)



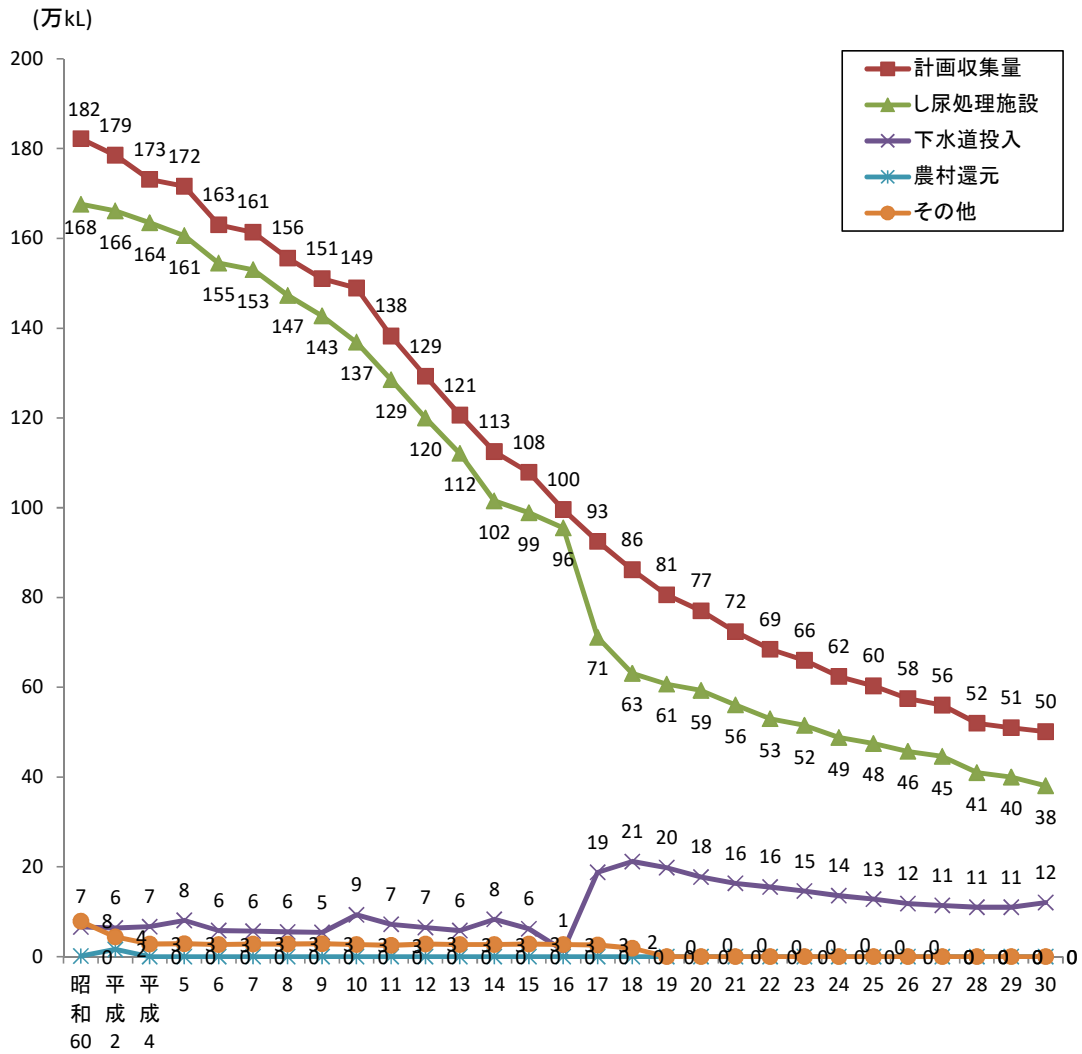


図3-5 し尿処理状況の推移

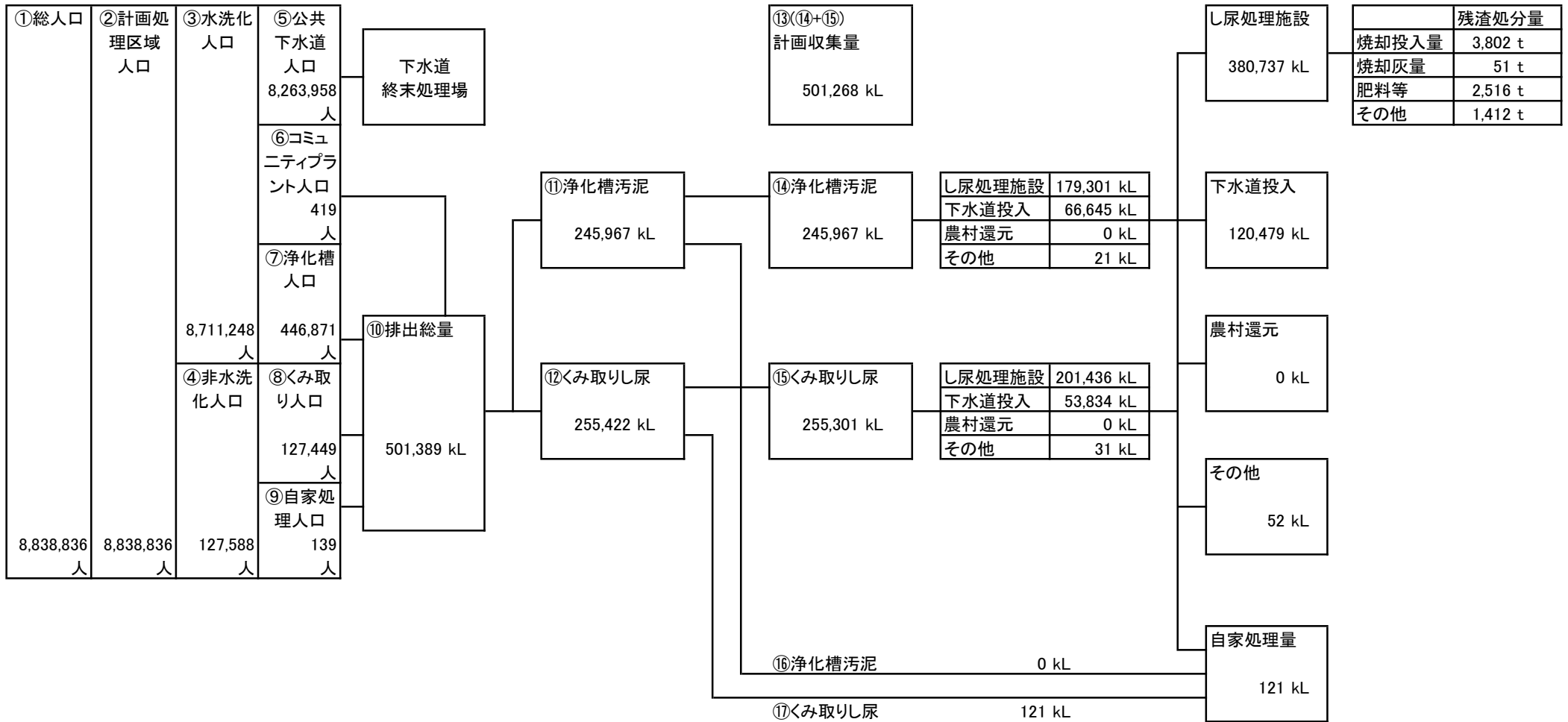
表3-4 し尿処理状況の推移

単位：kL

年度	し尿処理施設	下水道投入	農村還元	その他	計画処理量
平成25年度	474,951 (78.8%)	127,722 (21.2%)	0 (0.0%)	0 (0.0%)	602,673 (100%)
平成26年度	457,464 (79.5%)	117,817 (20.5%)	0 (0.0%)	0 (0.0%)	575,281 (100%)
平成27年度	446,216 (79.7%)	113,653 (20.3%)	0 (0.0%)	0 (0.0%)	559,869 (100%)
平成28年度	414,496 (79.2%)	108,800 (20.8%)	0 (0.0%)	60 (0.0%)	523,356 (100%)
平成29年度	398,451 (77.8%)	113,766 (22.2%)	0 (0.0%)	57 (0.0%)	512,274 (100%)
平成30年度	380,737 (76.0%)	120,479 (24.0%)	0 (0.0%)	52 (0.0%)	501,268 (100%)

(注) ( )内は計画収集量に対する百分率

### し尿処理系統図



46

計画区域率  
水洗化率  
公共下水道水洗化率  
コミュニティプラント水洗化率  
浄化槽水洗化率  
非水洗化率

②/①= 100.0%  
③/①= 98.6%  
⑤/①= 93.5%  
⑥/①= 0.0%  
⑦/①= 5.1%  
④/①= 1.4%

計画収集率A (くみ取り人口/総人口×100)  
自家処理率A (自家処理人口/総人口×100)  
計画収集率B (くみ取り人口/非水洗化人口×100)  
自家処理率B (自家処理人口/非水洗化人口×100)

⑧/①= 1.4%  
⑨/①= 0.0%  
⑧/④= 99.9%  
⑨/④= 0.1%

1人1日当りくみ取りし尿収集量  
1人1日当りくみ取りし尿排出量  
1人1日当り浄化槽汚泥収集量  
1人1日当り浄化槽汚泥排出量

⑮/(⑧×365)= 5.49 リットル/人日  
⑫/(④×365)= 5.49 リットル/人日  
⑭/(⑦×365)= 1.51 リットル/人日  
⑪/(⑦×365)= 1.51 リットル/人日

図3-6 し尿の処理系統図(平成31年3月31日時点)

#### 4 し尿処理施設の概要

##### (1) し尿処理施設等

市町村等が設置するし尿処理施設は、平成31年3月31日現在において9市5町4一部事務組合に18施設があり、1日の処理能力は2,232kLである。

なお、下水道前処理施設は、13市の14施設があり、1日の処理能力は841kLである。

表3-5 し尿処理施設（単位：kL/日）

項目	嫌気性処理	好気性処理	化学処理	標脱処理	高負荷処理	膜分離高負荷	好一段好二段	一次処理	計
施設数	0	4	0	3	6	3	1	1	18
公称能力	0	506	0	225	863	310	100	228	2,232

##### (2) コミュニティ・プラント

コミュニティ・プラントとは、し尿と生活雑排水を併せて処理する市町村が設置するし尿処理施設で、府内におけるコミュニティ・プラントは、平成31年3月31日現在において堺市の1施設と豊能町の1施設の合計2施設がある。

表3-6 コミュニティ・プラント

市町名	施設名称	処理方式	計画1日最大汚水量	竣工年度
堺市	畑地区地域下水道処理施設	長時間ばっ気	308 m <sup>3</sup> /日	平成3年度
豊能町	野間地域し尿処理センター	長時間ばっ気	166 m <sup>3</sup> /日	平成2年度

※豊能町の野間口地域し尿処理センターは、平成21年4月1日より休止中

5 し尿処理施設の現況(残渣発生量及び処理量)(平成31年3月31日時点)

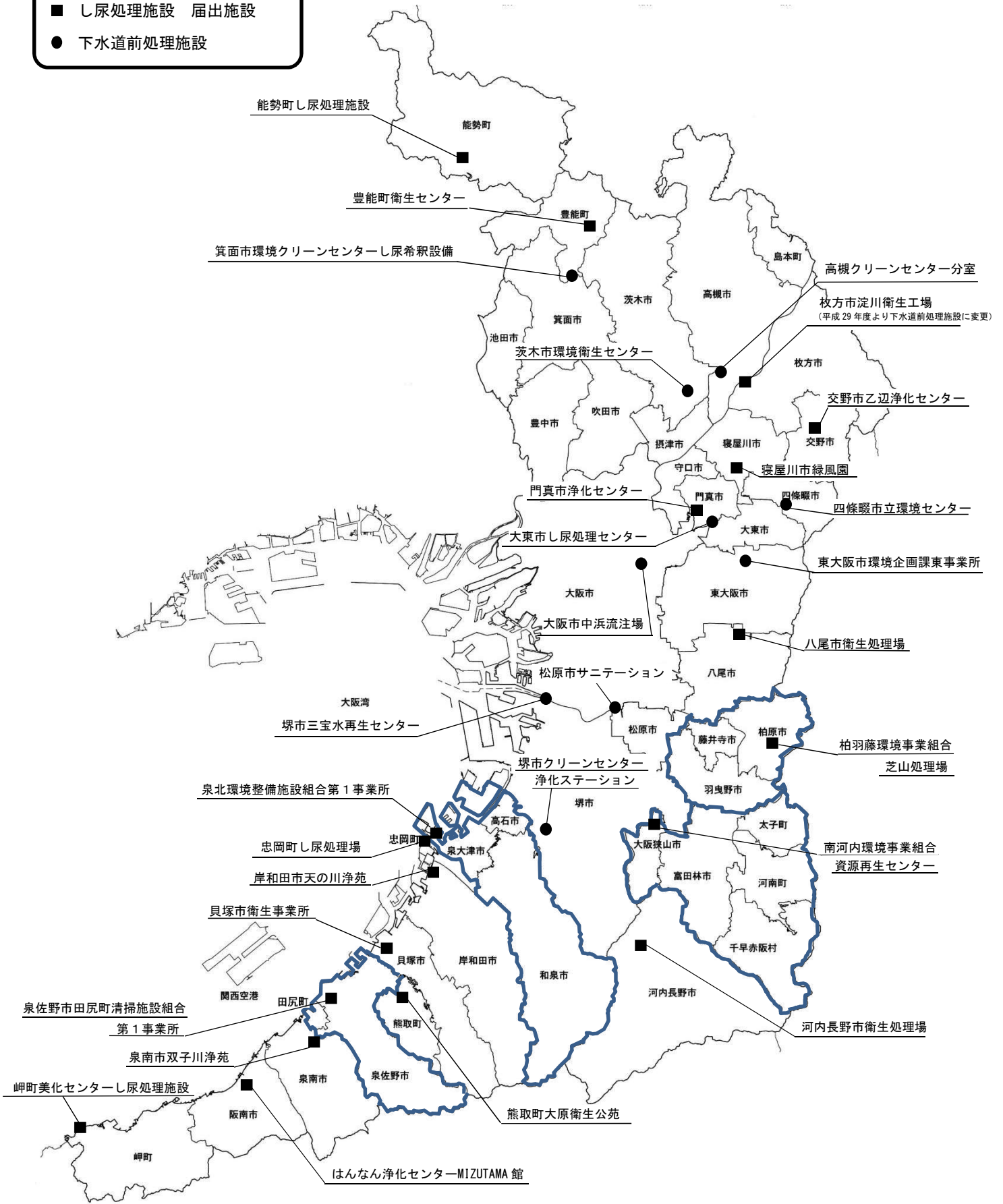
市町村名・ 一部事務組合 名	施設名	所在地 電話番号	処理方式	公称能力 (kL/日)	着工及び 竣工 年月日	処理実績(kL/年)			残渣量(t/年):①=(a)+(b)+(c)				残渣処理量(t/年):②=(d)+(e)+(f)				汚泥処理 設備	高度処理 設備	運転管 理体制		処理水 放流先	施工会社名	備考
						し尿	浄化槽 汚泥	計	余剰汚泥量: (a)	余剰汚泥 含水率 (%)	清掃汚泥量 :(b)	し遺量:(c)	焼却投入量: (d)	焼却灰量 (処分量)	肥料等に利用 (業者へ搬出量も 含む)::(e)	その他:(f)			直営	委託			
岸和田市	天の川浄苑	磯上町3-4-1 0724(39)4333	一次処理	228	S33.12 ~ S35.6	16,377	6,096	22,473				5	5							下水	アタカ工業(株)		
貝塚市	衛生事業所	王子261 0724(22)6279	好気	158	S55.9.22 ~ S57.10.31	19,412	14,653	34,065	905	79	余剰汚泥量 に含む	余剰汚泥量 に含む	905	ごみ焼却場にて 焼却しているた め不明						見出川	アタカ工業(株)		
八尾市	衛生処理場	上尾町8-24-1 072(922)3236	高負荷	275	H3.12.25 ~ H7.3.20	15,786	15,210	30,996	144	25	4	54	198	23			4		下水	住友重機工 業(株)	残渣処理量のその他は、沈 砂を計上。		
寝屋川市	緑風園(一部稼働中)	讃良東町7-1 072(823)7758	前処理	150	S45 ~ S47.8			0											下水	三菱重工(株)	希釈のみを行う下水道前処 理施設として使用されてい るため処理実績なし。		
河内長野市	衛生処理場	高向2092 0721(62)5522	膜分離 高負荷	36	H10.9.28 ~ H13.5.22	5,977	3,686	9,663	170	82	26	81				271	6		加賀田川	旧 日本鋼管(株)	処理設備のうち焼却設備に ついては平成28年度途中 より休止中		
門真市	浄化センター(休止中)	三ツ島3-14-51 072(881)0439	標脱	110	H元.9.28 ~ H4.3.31	2,088	6,023	8,111	268	83		6	274						古	浅野工事(株)	廃止予定。 上段は門真市分、下段は四條 蔵市分。残渣処理量のその他 については実施なし。		
						85	159	244	8	83	1	9											
泉南市	双子川浄苑	信達大苗代157 0724(63)2217	好一段	100	S53.4 ~ S55.3	16,718	7,181	23,899	623	86		34	34				623		新	浅野工事(株)	残渣処理量のその他は、業 者の委託処理分を計上。		
交野市	乙辺浄化センター (一部稼働中)	星田北1-7-5 072(892)2472	標脱	65	S54.1.4 ~ S55.3.31			0											天	荏原インフィルコ(株)	し尿・浄化槽汚泥の処理を 外部委託し、前処理のみを 行っているため、処理実績 なし。		
阪南市	はんなん浄化センター MIZUTAMA館	下出326 072(472)5777	膜分離 高負荷	74	H17.2.18~ H19.1.26	9,248	14,976	24,224	633	85	36	12	12			633	36		男	荏原製作所	残渣処理量のその他は、業 者の委託処理分を計上。		
豊能町	衛生センター	木代232 072(739)1522	高負荷	7	S63.11.29 ~ H元.10.31	178	217	395	25	65	(左記に含 む)	(左記に含 む)	25	不明					木	アタカ大機(株)	(上段)豊能町分 (下段)摂津市分		
能勢町	能勢町し尿処理施設	下田119-31 072(731)3089	膜分離 高負荷 脱窒素	21	H22.10 ~ H24.3	2,834	3,579	6,413	103	69						103			上	アタカ大機(株)			
忠岡町	し尿処理場(休止中)	新浜2-5-46 072(437)0706	好気	18	S42 ~ S44.2			0											下	東垂工業(株)	泉北環境へ委託		
熊取町	大原衛生公苑	野田4-2063 0724(52)3261	高負荷 酸化	70	S61.6.25 ~ H元.3.15	8,958	5,547	14,505	179	78	78	19	198	18		78			佐	古河鉛業(株)			
岬町	岬町美化センター し尿処理施設	多奈川谷川1004 072(495)5090	標脱	50	S57.9 ~ S59.3.31	6,835	990	7,825	368	85	不明	5	373	不明					大	荏原インフィルコ(株)			
泉北環境整備 施設組合	第1事業所	泉大津市汐見町98 0725(32)5491	低希釈 高負荷 酸化	200	S57.6.21 ~ S62.1	25,564	14,687	40,251	661	67	82	48	48			743			大	荏原インフィルコ(株)			
南河内環境事 業組合	資源再生センター	大阪狭山市東池尻 6-1822-1 072(365)0471	膜分離 高負荷	200	H10.11.5 ~ H14.3.30	9,930	14,655	24,585	275	50	52	11	11	4		327			東	三菱重工業(株)			
柏羽藤環境事 業組合	芝山処理場	柏原市国分市場 1-11-35 0729(77)3500	高負荷 脱窒素 酸化	290	S55 ~ S57.9.30	17,194	30,107	47,301	1,104	81	6	37	43	6	1,104				下	アタカ大機(株)			
泉佐野市 田尻町清掃 施設組合	第一事業所	泉佐野市6780 072(464)5211	好気	180	S53.2 ~ S54.9.30	40,328	38,841	79,169	1,667	83			1,667						大	栗田工業(株)			
府計		-	-	2,232	-	198,370	176,607	374,977	7,133	-	284	313	3,802	51	2,516	1,412	-	-	8	15	-	-	-

【下水道前処理施設】※

※ここでの下水道前処理施設とは、収集した屎尿及び浄化槽汚泥を搬入し、下水道へ投入するための前処理(異物除去・希釈等)を行う施設をいう。

市町村名	施設名	所在地 電話番号	処理方式	公称能力 (kL/日)	着工及び 竣工 年月日	処理実績(kL/年)			残渣量(t/年)				残渣処理量(t/年)				汚泥処理 設備	高度処理 設備	運転管理 体制 直営 委託	下水道 終末処理場	施工会社名	備考
						し尿	浄化槽 汚泥	計	余剰汚泥量	余剰汚泥 含水率 (%)	清掃汚泥量	し渣量	焼却投入量	焼却灰量 (処分量)	肥料等に利用 (業者へ搬出量も 含む)	その他						
大 阪 市	中浜流注場	城東区中浜1-1-1 06(6962)2084	前処理十 下水圧送	80	H7.3.16 ～ S8.3.29	2,229	5,828	8,057										中 浜 下 水 処 理 場	三菱化工機株			
堺 市	三宝水再生センター	堺区松屋大和川通 4丁目147-1 072(232)4958	下水道直 接投入方 式	100	H21.3.28 ～ H23.4.1	3,145	6,322	9,467										三 宝 水 再 生 セ ン タ ー	㈱ 西 原 環 境	残渣は下水とともに処理さ れており、処理量は把握し ていない。		
	クリーンセンター 浄化ステーション	西区草部1120-1 072(271)1493	前処理十 下水圧送	280	H13.6.26 ～ H16.9.10	19,910	13,264	33,174			8	43	43			8		泉 北 水 再 生 セ ン タ ー	荏原製作所(株)	沈渣汚泥(清掃汚泥量)は、 フェニックスへ搬入してい る。		
	小 計			380		23,055	19,586	42,641			8	43	43			8			-			
池 田 市	池田市下水処理場	ダイハツ町3-1 072(751)8577	下水道 直接投入 方式			382	130	512										池 田 市 下 水 処 理 場	日本インカ㈱			
吹 田 市	吹田市事業課 業務グループ庁舎	川岸町20-1 06(638)8500	下水道 直接投入 方式			687	1,295	1,982										川 面 下 水 処 理 場	三菱重工環境エ ンジニアリング (株)			
高 槻 市	高槻クリーンセンター分室	唐崎西1-17-1 0726(78)0483	前処理 +希釈	84	S58.9 ～ S62.3	5,687	4,755	10,442										中 央 水 み ら い セ ン タ ー	アタカ工業(株)			
守 口 市	守口処理場	南寺方東通1-7-7 (06)6992-2901	希釈			132	61	193										守 口 処 理 場	久保田鉄工(株)			
枚 方 市	希釈放流センター (旧淀川衛生工場)	出口2-30-1 072(831)1180	前処理 +希釈	60	H29.3 ～ H29.12	2,611	11,549	14,160	-	-	125	6	6	不明	125			な わ て 水 み ら い セ ン タ ー	●化工機プラント環 境エンジニア大阪 支店 ●(株)協榮リノバイ ション ●(株)朋電舎	H5.9.30竣工時の施工会社は 栗田工業(株)であったが H29に下水道前処理施設へと 施設改造工事を分離発注で 施工したため、3社を記載 (H30.4.1付けで名称変更)		
茨 木 市	環境衛生センター	東野々宮町14-1 072(634)1627	希釈	43	H15.9.8 ～ H17.3.31	3,321	1,273	4,594										安 威 川 流 域 下 水 道 中 央 水 み ら い セ ン タ ー	日 立 造 船 ( 株 )	(上段)茨木市分 (下段)摂津市分		
松 原 市	サニテーション	天美西7-217 0723(31)7773	前処理	125	S63.9.30 ～ H元.10.20	7,141	9,399	16,540			72	36			108	脱水 焼却		今 池 水 み ら い セ ン タ ー	(株)奥村組			
大 東 市	大東市し尿処理センター	新田境町5番1号 072-873-8666	前処理 +希釈	20	H16.8.6 ～ H17.12.20	1,379	1,544	2,923			70				70			鴻 池 水 み ら い セ ン タ ー	JFEエンジニ アリング(株)			
箕 面 市	箕面市環境クリーンセンター し尿希釈設備	大字要生間谷 2899番1 072(729)4280	前処理 +希釈	4	H26.3～	367	83	450										安 威 川 流 域 下 水 道 中 央 水 み ら い セ ン タ ー	(株)エス・エル			
東 大 阪 市	東大阪市東事業所	東大阪市布市町 3丁目3番1号 072-984-2361	前処理 +希釈	65	H16.8.6 ～ H18.1.20	4,331	5,814	10,145				1	1					川 俣 水 み ら い セ ン タ ー	日 立 造 船 ( 株 )	し渣については東大阪都市 清掃施設組合に搬入し焼却 処分している。0.62t/年		
四 條 畷 市	四條畷市立環境センター	南野6-11-37 072(803)2301	前処理 +希釈	40	～ H13.4.1	565	721	1,286										鴻 池 水 み ら い セ ン タ ー	佐 藤 工 業 ㈱			
府 計				841		50,818	62,570	113,388	-	-	-	-	-	-	-	-	-	6	10			

- し尿処理施設 届出施設
- 下水道前処理施設



### し尿処理施設位置図

(下水道前処理施設を含む)

## 第2編 統計資料





第1章 一般廃棄物処理事業の状況  
 1 一般廃棄物処理事業経費の状況  
 1-1 廃棄物処理事業歳入の状況  
 (1) ごみ

(単位：千円)

市 町 村 部 事務 組 合 名	ごみ 関係 経 費								
	国庫支出金	府支出金	地 方 債	使用料及び 手数料	市 町 村 分 担 金	そ の 他	計	一 般 財 源	合 計
大 阪 市	0	48,831	13,000	5,726,808		319,492	6,108,131	20,772,349	26,880,480
堺 市	0	0	430,200	1,432,168		405,208	2,267,576	6,818,812	9,086,388
岸 和 田 市	0	200	0	220,127		1,317	221,644	1,975,529	2,197,173
豊 中 市	0	0	21,300	65,031		32,333	118,664	3,083,504	3,202,168
池 田 市	632,408	0	724,100	203,573		0	1,560,081	976,209	2,536,290
吹 田 市	58,217	347	0	387,740		462,436	908,740	3,855,195	4,763,935
泉 大 津 市	0	107	0	97,103		923	98,133	645,797	743,930
高 槻 市	1,055,479	0	0	283,865		1,045,385	2,384,729	9,486,924	11,871,653
貝 塚 市	0	142	0	85,691		40	85,873	772,199	858,072
守 口 市	0	0	0	220,168		46,217	266,385	1,215,537	1,481,922
枚 方 市	0	0	425,200	327,628		0	752,828	4,712,519	5,465,347
茨 木 市	0	0	0	0		0	0	3,602,169	3,602,169
八 尾 市	0	0	28,100	329,549		25,735	383,384	2,876,276	3,259,660
泉 佐 野 市	0	136	0	181,000		58,592	239,728	1,939,729	2,179,457
富 田 林 市	376	153	0	268,169		30,940	299,638	1,366,010	1,665,648
寝 屋 川 市	7,326	249	5,500	198,834		395,367	607,276	1,413,639	2,020,915
河 内 長 野 市	0	114	0	240,407		23,811	264,332	993,367	1,257,699
松 原 市	0	0	7,200	152,336		28	159,564	1,421,241	1,580,805
大 東 市	0	0	0	332,040		383	332,423	1,292,113	1,624,536
和 泉 市	0	0	0	286,606		0	286,606	1,145,942	1,432,548
箕 面 市	226,314	0	203,600	207,186		37,754	674,854	1,542,756	2,217,610
柏 原 市	0	110	0	5,159		506	5,775	741,098	746,873
羽 曳 野 市	202	148	0	8,725		0	9,075	2,071,552	2,080,627
門 真 市	0	16,500	335,300	190,145		78,995	620,940	1,690,360	2,311,300
摂 津 市	0	0	0	81,992		10,972	92,964	1,156,191	1,249,155
高 石 市	0	97	0	24,365		0	24,462	416,594	441,056
藤 井 寺 市	0	100	0	4,671		533	5,304	856,879	862,183
東 大 阪 市	0	0	0	23,873		0	23,873	4,744,898	4,768,771
泉 南 市	0	0	1,700	71,931		3,882	77,513	777,805	855,318
四 條 畷 市	0	636	0	37,390		19,010	57,036	989,688	1,046,724
交 野 市	0	105	0	41,490		6,064	47,659	1,231,283	1,278,942
大 阪 狭 山 市	0	0	0	5,059		15,968	21,027	644,473	665,500
阪 南 市	0	0	0	61,765		4,788	66,553	688,749	755,302
市 計	1,980,322	67,975	2,195,200	11,802,594		3,026,679	19,072,770	87,917,386	106,990,156
島 本 町	0	0	0	20,272		5,715	25,987	467,004	492,991
豊 能 町	0	20,081	0	1,765		5,140	26,986	292,608	319,594
能 勢 町	0	0	0	2,395		410	2,805	174,106	176,911
忠 岡 町	0	0	9,100	33,050		0	42,150	544,376	586,526
熊 取 町	0	87	0	76,284		11,535	87,906	568,223	656,129
田 尻 町	0	0	0	25,585		0	25,585	142,311	167,896
岬 町	0	0	65,000	8,694		7,440	81,134	323,544	404,678
太 子 町	0	0	0	16,627		3,229	19,856	142,519	162,375
河 南 町	0	63	0	42,375		4,092	46,530	153,295	199,825
千 早 赤 阪 村	0	48	0	6,115		1,316	7,479	62,265	69,744
町 村 計	0	20,279	74,100	233,162		38,877	366,418	2,870,251	3,236,669
市 町 村 計	1,980,322	88,254	2,269,300	12,035,756		3,065,556	19,439,188	90,787,637	110,226,825

(単位：千円)

市 町 村 ・ 一 部 事 務 組 合 名	ご み 関 係 経 費								
	国庫支出金	府支出金	地 方 債	使用料及び 手数料	市 町 村 分 担 金	そ の 他	計	一 般 財 源	合 計
豊中市伊丹市 クリーンランド (豊中市分)	630	0	114,839	381,140	594,727	756,850	1,848,186	483,116	2,331,302
泉北環境整備 施設組 合	0	0	37,300	454,017	620,549	540,007	1,651,873	0	1,651,873
柏羽藤環境 事業組 合	0	0	218,500	144,461	1,461,043	40,000	1,864,004	50,859	1,914,863
泉佐野市田尻町 清掃施設組 合	0	0	0	93,260	898,553	2,246	994,059	0	994,059
東大阪都 市 清掃施設組 合	1,819	0	155,300	393,247	2,008,274	246,775	2,805,415	978,706	3,784,121
四條畷市交野市 清掃施設組 合	0	0	800	1,543	767,067	100,185	869,595	-13,325	856,270
岸和田市貝塚市 清掃施設組 合	5,383	0	98,000	291,732	954,949	0	1,350,064	461,327	1,811,391
南河内環 境 事業組 合	0	0	0	82,840	1,247,309	48,715	1,378,864	84,297	1,463,161
泉南清掃事務組 合	14,009	0	7,900	155,117	889,855	0	1,066,881	0	1,066,881
北河内4市 リサイクル 施設組 合	0	0	0	0	273,401	31,309	304,710	15,424	320,134
大阪市・八尾市・松原 市環境施設組 合	146,396	0	249,000	0	8,161,001	2,463,915	11,020,312	0	11,020,312
枚方京田辺 環境施設組 合	24,253	0	0	0	43,034	0	67,287	0	67,287
猪名川上流広域 ごみ処理施設組 合 (豊能町,能勢町分)	0	0	0	19,289	161,395	0	180,684	22,454	203,138
一 部 事 務 組 合 計	192,490	0	881,639	2,016,646	18,081,157	4,230,002	25,401,935	2,082,858	27,484,792
府 合 計	2,172,812	88,254	3,150,939	14,052,402	18,081,157	7,295,558	44,841,123	92,870,495	137,711,617

(注1) 歳入の府合計は、上記府合計から分担金18,081,157千円を控除した119,630,460千円である。

## (2) し尿

(単位：千円)

市町村・ 一部事務 組合	し尿関係経費							計	一般財源	合計
	国庫支出金	府支出金	地方債	使用料及び 手数料	市町村 分担金	その他				
大阪市	0	0	0	0	0	0	0	0	81,395	81,395
堺市	0	0	0	83,461	0	0	0	83,461	817,865	901,326
岸和田市	0	0	0	0	0	0	0	0	72,132	72,132
豊中市	0	0	0	8,021	0	0	0	8,021	37,349	45,370
池田市	0	0	0	3,118	0	0	0	3,118	13,882	17,000
吹田市	0	157	0	5,129	0	0	0	5,286	82,736	88,022
泉大津市	0	0	0	0	0	0	0	0	49,373	49,373
高槻市	1,597	0	0	19,535	0	0	0	21,132	249,343	270,475
貝塚市	653	635	16,300	753	0	0	0	18,341	152,664	171,005
守口市	0	0	0	0	0	0	0	0	9,928	9,928
枚方市	0	0	0	10,180	0	0	0	10,180	410,933	421,113
茨木市	0	0	0	0	0	0	0	0	187,705	187,705
八尾市	0	0	40,400	59,443	0	0	0	99,843	594,414	694,257
泉佐野市	0	0	0	0	0	0	0	0	385,674	385,674
富田林市	0	0	0	27,822	0	15	27,837	232,578	260,415	260,415
寝屋川市	0	0	0	12,078	0	0	12,078	89,616	101,694	101,694
河内長野市	0	0	0	19,934	0	4	19,938	129,281	149,219	149,219
松原市	0	0	0	0	0	90	90	169,119	169,209	169,209
大東市	0	0	0	8,143	0	0	8,143	27,259	35,402	35,402
和泉市	4,648	811	1,700	4,616	0	1,962	13,737	148,705	162,442	162,442
箕面市	0	0	0	18,719	0	10	18,729	11,790	30,519	30,519
柏原市	0	0	0	0	0	0	0	112,534	112,534	112,534
羽曳野市	0	0	0	70	0	0	70	203,706	203,776	203,776
門真市	0	0	117,900	10,469	0	18	128,387	155,158	283,545	283,545
摂津市	0	0	0	5,188	0	0	5,188	115,891	121,079	121,079
高石市	0	0	0	3,513	0	0	3,513	68,402	71,915	71,915
藤井寺市	0	0	0	0	0	0	0	78,117	78,117	78,117
東大阪市	0	0	0	27,721	0	0	27,721	319,392	347,113	347,113
泉南市	1,536	1,536	0	26,466	0	0	29,538	146,161	175,699	175,699
四條畷市	0	153	0	2,295	0	95,234	97,682	91,681	189,363	189,363
交野市	0	0	0	10,307	0	0	10,307	211,072	221,379	221,379
大阪狭山市	0	0	0	928	0	0	928	29,463	30,391	30,391
阪南市	0	0	0	0	0	0	0	222,815	222,815	222,815
市町村計	8,434	3,292	176,300	367,909	0	97,333	653,268	5,708,133	6,361,401	6,361,401
島本町	0	0	0	4,173	0	0	4,173	105,552	109,725	109,725
豊能町	0	0	0	2,069	0	27,623	29,692	25,457	55,149	55,149
能勢町	0	0	0	27,143	0	0	27,143	77,701	104,844	104,844
忠岡町	0	0	0	0	0	0	0	34,299	34,299	34,299
熊取町	0	0	0	0	0	309	309	176,592	176,901	176,901
田尻町	0	0	0	0	0	0	0	5,088	5,088	5,088
岬町	0	0	0	0	0	0	0	98,130	98,130	98,130
太子町	0	0	0	2,275	0	0	2,275	17,329	19,604	19,604
河南町	221	110	0	6,432	0	0	6,763	11,894	18,657	18,657
千早赤阪村	690	938	0	0	0	0	1,628	6,200	7,828	7,828
町村計	911	1,048	0	42,092	0	27,932	71,983	558,242	630,225	630,225
市町村計	9,345	4,340	176,300	410,001	0	125,265	725,251	6,266,375	6,991,626	6,991,626
泉北環境整備 施設組合	0	0	0	354	186,363	33,773	220,490	0	220,490	220,490
南河内環境 事業組合	0	0	0	282	94,341	4,219	98,842	69,768	168,610	168,610
柏羽藤環 境事業組合	0	0	2,900	0	265,660	0	268,560	0	268,560	268,560
泉佐野市田尻町 清掃施設組合	0	0	0	0	373,114	934	374,048	0	374,048	374,048
一部事務組合計	0	0	2,900	636	919,478	38,926	961,940	69,768	1,031,708	1,031,708
府合計	9,345	4,340	179,200	410,637	919,478	164,191	1,687,191	6,336,143	8,023,334	8,023,334

(注) 歳入の府合計は、上記府合計から分担金919,478千円を控除した7,103,856千円である。

1-2 廃棄物処理事業歳出の状況  
(1) ごみ

(単位：千円)

市町村・ 一部事務 組合名	建設改良費								処理及び維持管理費								その他	合計
	工事費				調査費	組合 分担金	小計	人件費	処理費			車両等 購入費	委託費	組合 分担金	調査 研究費	小計		
	収集運搬施設	中間処理施設	最終処分場	その他					収集運搬費	中間処理費	最終処分費							
大阪市	102,917	68,268	17,649	0	0	69,002	257,836	14,337,180	1,654,246	0	0	928,703	2,699,779	6,962,306	0	26,582,214	40,430	26,880,480
堺市	0	0	7,714	0	0	0	7,714	1,001,608	54,287	841,160	118,182	1,814	6,975,379	0	0	8,992,430	86,244	9,086,388
岸和田市	0	0	0	0	0	82,663	82,663	263,649	115,435	0	0	0	1,165,286	537,901	0	2,082,271	32,239	2,197,173
豊中市	0	0	0	28,520	0	245,709	274,229	1,631,555	98,385	0	0	0	748,931	349,018	0	2,827,889	100,050	3,202,168
池田市	0	1,471,546	1,332	0	0	0	1,472,878	642,522	22,950	183,835	0	0	214,105	0	0	1,063,412	0	2,536,290
吹田市	0	37,014	2,250	0	0	0	39,264	916,795	49,879	1,115,039	0	0	2,606,131	0	27,222	4,715,066	9,605	4,763,935
泉大津市	0	0	0	0	0	1,939	1,939	33,324	1,959	0	0	0	496,624	162,556	0	694,463	47,528	743,930
高槻市	0	9,120,478	3,887	0	0	0	9,124,365	852,979	7,826	260,430	677	0	1,625,376	0	0	2,747,288	0	11,871,653
貝塚市	0	0	0	0	0	44,542	44,542	198,778	10,043	0	0	0	314,866	289,843	0	813,530	0	858,072
守口市	0	0	290	0	0	0	290	376,252	5,633	157,710	0	0	933,897	0	0	1,473,492	8,140	1,481,922
枚方市	0	0	3,708	0	0	43,034	46,742	1,882,878	72,051	1,744,759	1,315	41,183	1,375,861	119,936	0	5,237,983	180,622	5,465,347
茨木市	0	0	1,638	0	0	0	1,638	538,739	36,012	1,328,629	0	22,631	1,674,327	0	0	3,600,338	193	3,602,169
八尾市	0	0	3,335	0	0	0	3,335	1,855,186	93,116	100,382	21,689	0	368,778	756,766	0	3,195,917	60,408	3,259,660
泉佐野市	0	0	0	0	0	1,265	1,265	96,590	3,378	0	0	1,312	900,657	822,849	0	1,824,786	353,406	2,179,457
富田林市	0	0	0	0	0	981	981	172,036	11,095	0	0	0	819,677	489,461	0	1,492,269	172,398	1,665,648
寝屋川市	0	9,120	2,880	0	0	0	12,000	837,055	32,702	126,115	0	10,364	861,268	80,046	7,312	1,954,860	54,055	2,020,915
河内長野市	0	0	0	0	0	777	777	71,452	0	0	0	0	797,586	387,884	0	1,256,922	0	1,257,699
松原市	0	0	844	0	0	0	844	460,636	28,529	8,406	0	7,230	674,874	372,927	0	1,552,602	27,359	1,580,805
大東市	0	0	0	0	0	97,833	97,833	41,409	0	0	0	0	1,153,092	332,202	0	1,526,703	0	1,624,536
和泉市	0	0	0	0	0	3,254	3,254	80,453	0	0	0	0	1,001,121	347,720	0	1,429,294	0	1,432,548
箕面市	0	452,628	1,202	0	0	0	453,830	474,868	38,880	494,371	1,087	0	607,315	0	18,895	1,635,416	128,364	2,217,610
柏原市	0	0	0	0	0	14,813	14,813	32,353	0	0	0	0	284,912	414,795	0	732,060	0	746,873
羽曳野市	0	0	0	0	0	20,713	20,713	34,664	264	0	0	0	679,442	580,031	0	1,294,401	765,513	2,080,627
門真市	0	365,231	1,652	0	160	0	367,043	699,431	12,996	258,817	0	16,927	956,086	0	0	1,944,257	0	2,311,300
摂津市	0	0	1,037	0	0	0	1,037	415,257	34,213	272,476	0	0	526,172	0	0	1,248,118	0	1,249,155
高石市	0	0	0	0	0	1,522	1,522	10,476	0	0	0	0	325,500	103,558	0	439,534	0	441,056
藤井寺市	0	0	0	0	0	14,850	14,850	103,118	2,522	83	0	0	320,528	415,841	0	842,092	5,241	862,183
東大阪市	0	0	0	0	0	332,959	332,959	1,741,432	342,127	0	0	0	1,106,973	1,245,280	0	4,435,812	0	4,768,771
泉南市	0	0	0	0	0	0	0	232,481	18,577	0	0	2,333	95,040	488,157	0	836,588	18,730	855,318
四條畷市	0	0	6	0	71	37,767	37,844	32,187	490	0	0	0	469,841	347,981	0	850,499	158,381	1,046,724
交野市	0	0	0	0	131	49,228	49,359	335,124	31,170	0	0	10,256	32,957	405,510	0	815,017	414,566	1,278,942
大阪狭山市	0	0	0	0	0	463	463	83,768	2,314	0	0	0	347,917	231,038	0	665,037	0	665,500
阪南市	0	0	0	0	0	0	0	258,095	39,071	0	0	0	47,135	401,698	0	745,999	9,303	755,302
市計	102,917	11,524,285	49,424	28,520	362	1,063,314	12,768,822	30,744,330	2,820,150	6,892,212	142,950	1,042,753	33,207,433	16,645,304	53,429	91,548,559	2,672,775	106,990,156

(単位：千円)

市町村・ 一部事務 組合名	建設改良費							処理及び維持管理費								その他	合計	
	工事費				調査費	組合 分担金	小計	人件費	処理費			車両等 購入費	委託費	組合 分担金	調査 研究費			小計
	収集運搬施設	中間処理施設	最終処分場	その他					収集運搬費	中間処理費	最終処分費							
島本町	0	0	271	0	0	0	271	33,132	1,162	201,527	0	0	256,899	0	0	492,720	0	492,991
豊能町	0	0	159	0	0	0	159	101,476	10,602	0	0	2,261	76,519	101,420	0	292,278	27,157	319,594
能勢町	0	0	0	74	0	0	74	25,952	10	0	0	0	74,029	59,975	0	159,966	16,871	176,911
忠岡町	0	13,320	252	0	0	0	13,572	9,149	0	0	0	0	552,097	0	7,902	569,148	3,806	586,526
熊取町	0	0	400	0	56	1,349	1,805	137,340	12,578	224,138	0	0	273,563	0	0	647,619	6,705	656,129
田尻町	0	0	0	0	0	1,265	1,265	66,363	3,540	134	0	0	18,322	71,825	0	160,184	6,447	167,896
岬町	0	65,083	0	0	0	0	65,083	34,944	5	137,860	8,721	0	158,065	0	0	339,595	0	404,678
太子町	0	0	0	0	0	90	90	9,743	0	0	0	0	106,085	44,813	0	160,641	1,644	162,375
河南町	0	0	0	0	0	140	140	4,638	0	0	0	0	125,462	69,585	0	199,685	0	199,825
千早赤阪村	0	0	0	0	0	44	44	7,362	33,333	6,972	0	0	0	22,033	0	69,700	0	69,744
町村計	0	78,403	1,082	74	56	2,888	82,503	430,099	61,230	570,631	8,721	2,261	1,641,041	369,651	7,902	3,091,536	62,630	3,236,669
市町村計	102,917	11,602,688	50,506	28,594	418	1,066,202	12,851,325	31,174,429	2,881,380	7,462,843	151,671	1,045,014	34,848,474	17,014,955	61,331	94,640,095	2,735,405	110,226,825

(単位：千円)

市町村・ 一部事務 組合	建設改良費					調査費 分担金	小計	人件費	処理及び維持管理費					調査費 分担金	小計	その他	合計		
	工事費				調査費				人件費	処理費			車両等 委託費 購入費					調査費	その他
	収集運搬施設	中間処理施設	最終処分場	その他						収集運搬費	中間処理費	最終処分費							
豊中市伊丹市 クリーンランド (豊中市分)	0	356,523	4,654	0	0	361,177	448,136	0	420,190	0	0	658,578	0	1,526,904	443,221	2,331,302			
泉北環境 整備施設組合	0	0	5,815	0	0	5,815	270,383	0	687,145	1,943	0	599,552	0	1,559,023	87,035	1,651,873			
柏羽藤環境事業組合	0	266,576	2,300	0	0	268,876	616,053	4,028	902,663	38,016	0	85,227	0	1,645,987	0	1,914,863			
泉佐野市田尻町 清掃施設組合	0	0	0	0	3,888	3,888	39,997	0	564,616	0	0	385,558	0	990,171	0	994,059			
東大阪都市 清掃施設組合	0	404,390	892	0	25,510	430,792	1,098,059	0	1,242,491	0	0	686,498	0	3,027,048	326,281	3,784,121			
四條畷市交野市 清掃施設組合	0	29,172	1,011	0	0	30,183	272,813	0	60,968	0	0	379,627	0	713,408	112,679	856,270			
岸和田市貝塚市 清掃施設組合	0	123,676	3,529	0	0	127,205	175,774	0	702,272	0	0	787,755	0	1,665,801	18,385	1,811,391			
南河内環境事業組合	0	0	2,897	0	0	2,897	280,360	0	604,611	0	0	545,418	26,607	1,456,996	3,268	1,463,161			
泉南清掃 事務組合	0	93,204	1,286	0	0	94,490	82,344	0	128,380	0	0	761,667	0	972,391	0	1,066,881			
北河内4市 リサイクル 施設組合	0	0	0	0	0	0	52,801	0	49,162	0	0	197,530	3,069	302,562	17,572	320,134			
大阪市・八尾市・松 原市環境施設組合	0	48,371	296,109	0	0	344,480	4,429,174	0	5,384,745	105,715	0	494,225	5,915	10,419,774	256,058	11,020,312			
枚方京田辺 環境施設組合	0	0	0	0	67,287	67,287	0	0	0	0	0	0	0	0	0	67,287			
猪名川上流広域 ごみ処理施設組合 (豊能町, 能勢町 分)	0	0	0	0	0	0	21,381	0	901	0	0	180,743	112	203,138	0	203,138			
一部事務組合計	0	1,321,912	318,493	0	96,685	1,737,091	7,787,275	4,028	10,748,144	145,674	0	5,762,379	35,703	24,483,203	1,264,499	27,484,792			
府 合計	102,917	12,924,600	368,999	28,594	97,103	1,066,202	14,588,415	38,961,704	2,885,408	18,210,987	297,345	1,045,014	40,610,853	17,014,955	97,033	119,123,298	3,999,904	137,711,617	

(注1) 歳出の府合計は、上記府合計から組合分担金(建設改良費 1,066,202千円、処理及び維持管理費 17,014,955千円)を控除した 119,630,460千円である。

(2) し尿

(単位：千円)

市町村・ 一部事務 組合名	建設改良費							処理及び維持管理費								その他	合計			
	工事費				調査費	組 分	合 金	小 計	人 件 費	処理費			車 輛 等 委 託 費	購 入 費	組 分			合 金	調 査 費	小 計
	収集運搬施設	中間処理施設	最終処分場	その他						収集運搬費	中間処理費	最終処分費								
大阪市	0	0	0	0	0	0	0	68,672	0	9,023	0	0	3,700	0	0	81,395	0	81,395		
堺市	0	0	0	0	0	0	0	171,990	17,496	223,171	0	0	488,669	0	0	901,326	0	901,326		
岸和田市	0	0	0	0	0	0	0	15,525	0	25,010	0	0	31,597	0	0	72,132	0	72,132		
豊中市	0	0	0	0	0	0	0	3,532	16,664	25,174	0	0	0	0	0	45,370	0	45,370		
池田市	0	0	0	0	0	0	0	13,186	3,814	0	0	0	0	0	0	17,000	0	17,000		
吹田市	200	0	0	0	0	0	200	49,193	0	0	0	0	27,698	0	0	76,891	10,931	88,022		
泉大津市	0	0	0	0	0	0	0	7,931	0	0	0	0	0	36,128	0	44,059	5,314	49,373		
高槻市	0	0	0	0	0	0	0	64,125	0	76,244	0	0	130,106	0	0	270,475	0	270,475		
貝塚市	0	16,449	0	0	0	0	16,449	9,066	17,465	29,281	0	0	96,838	0	0	152,650	1,906	171,005		
守口市	0	0	0	0	0	0	0	9,928	0	0	0	0	0	0	0	9,928	0	9,928		
枚方市	0	7,876	0	0	0	0	7,876	227,528	6,098	145,519	0	0	34,092	0	0	413,237	0	421,113		
茨木市	0	0	0	0	0	0	0	129,266	9,898	7,744	0	12	19,753	0	0	166,673	21,032	187,705		
八尾市	0	57,683	0	0	0	0	57,683	449,156	23,771	78,432	0	2,700	57,246	0	0	611,305	25,269	694,257		
泉佐野市	0	0	0	0	0	0	0	17,648	0	0	0	0	0	368,026	0	385,674	0	385,674		
富田林市	0	0	0	0	0	0	0	4,992	0	0	0	0	43,631	67,775	0	116,398	144,017	260,415		
寝屋川市	0	0	0	0	0	0	0	18,856	0	37,426	0	0	44,783	0	523	101,588	106	101,694		
河内長野市	0	0	20	0	138	0	158	8,015	0	0	0	0	116,174	0	0	124,189	24,872	149,219		
松原市	0	0	0	0	0	0	0	5,212	10,941	18,041	0	0	135,015	0	0	169,209	0	169,209		
大東市	0	0	0	0	0	0	0	9,482	0	0	0	0	25,920	0	0	35,402	0	35,402		
和泉市	0	8,563	0	0	0	0	8,563	24,340	0	0	0	0	6,196	123,186	0	153,722	157	162,442		
箕面市	0	0	0	0	0	0	0	29,223	381	308	558	0	0	0	49	30,519	0	30,519		
柏原市	0	0	0	0	0	4,767	4,767	5,782	0	0	0	0	25,579	76,406	0	107,767	0	112,534		
羽曳野市	0	0	0	0	0	6,909	6,909	19,968	0	0	0	0	19,650	110,725	0	150,343	46,524	203,776		
門真市	0	23,678	0	0	0	0	23,678	35,762	0	166,608	0	0	57,497	0	0	259,867	0	283,545		
摂津市	0	0	0	0	0	0	0	19,943	0	0	0	0	100,956	0	0	120,899	180	121,079		
高石市	0	0	0	0	0	0	0	5,238	0	0	0	0	39,628	27,049	0	71,915	0	71,915		
藤井寺市	0	0	0	0	0	3,926	3,926	4,513	0	0	0	0	0	62,927	0	67,440	6,751	78,117		
東大阪市	0	0	0	0	0	0	0	28,535	0	4,227	0	0	314,351	0	0	347,113	0	347,113		
泉南市	0	0	0	0	0	0	0	56,097	0	0	0	0	119,597	0	0	175,694	5	175,699		
四條畷市	0	0	0	110,214	0	0	110,214	21,458	0	0	12,728	0	44,096	0	0	78,282	867	189,363		
交野市	0	0	0	0	0	0	0	33,231	0	7,816	0	0	180,332	0	0	221,379	0	221,379		
大阪狭山市	0	0	0	0	0	0	0	14,434	0	0	0	0	9,891	6,066	0	30,391	0	30,391		
阪南市	0	0	0	0	0	0	0	25,161	0	57,099	669	0	128,980	0	10,906	222,815	0	222,815		
市計	200	114,249	20	110,214	138	15,602	240,423	1,606,988	106,528	911,123	13,955	2,712	2,301,975	878,288	11,478	5,833,047	287,931	6,361,401		

市町村・ 一部事務 組合名	建設改良費							処理及び維持管理費										その他	合計
	工事費				調査費	組 分 担 金	合 小 計	人 件 費	処理費			車 輛 等 購 入 費	委 託 費	組 分 担 金	合 計 調 査 費	小 計			
	収集運搬	施設	中間処理	最終処分場					その他	収集運搬	中間処理						最終処分		
島本町	0	68,113	0	0	0	0	68,113	6,449	0	0	0	0	35,163	0	0	41,612	0	109,725	
豊能町	0	0	0	0	0	0	0	13,646	1,005	18,710	0	0	21,788	0	0	55,149	0	55,149	
能勢町	0	0	0	0	0	0	0	17,270	22	28,799	0	0	58,646	0	0	104,737	107	104,844	
忠岡町	0	0	0	0	0	0	0	9,149	0	0	0	0	25,150	0	0	34,299	0	34,299	
熊取町	0	0	0	0	0	0	0	27,337	0	85,222	0	0	63,569	0	0	176,128	773	176,901	
田尻町	0	0	0	0	0	0	0	0	0	0	0	0	0	5,088	0	5,088	0	5,088	
岬町	0	0	0	0	0	0	0	35,352	0	60,086	0	0	2,692	0	0	98,130	0	98,130	
太子町	0	0	0	0	0	0	0	8,975	0	0	0	0	2,551	7,689	0	19,215	389	19,604	
河南町	0	0	0	0	0	0	0	3,092	0	0	0	0	8,281	6,802	0	18,175	482	18,657	
千早赤阪村	0	0	0	0	0	0	0	1,819	0	0	0	0	0	6,009	0	7,828	0	7,828	
町村計	0	68,113	0	0	0	0	68,113	123,089	1,027	192,817	0	0	217,840	25,588	0	560,361	1,751	630,225	
市町村計	200	182,362	20	110,214	138	15,602	308,536	1,730,077	107,555	1,103,940	13,955	2,712	2,519,815	903,876	11,478	6,393,408	289,682	6,991,626	



市町村・ 一部事務 組合名	建設改良費							処理及び維持管理費										その他	合計
	工事費				調査費	組合小計	人件費	処理費			車両等 購入費	委託費	組合調査小計	研究費					
	収集運搬施設	中間処理施設	最終処分場	その他				分担金	収集運搬費	中間処理費					最終処分費				
泉北環境整備施設組合	0	0	0	0	0	0	0	16,461	0	122,057	0	0	79,635	0	0	218,153	2,337	220,490	
柏羽藤環境事業組合	0	18,502	0	0	0	0	18,502	67,815	0	135,089	0	0	44,367	0	0	247,271	2,787	268,560	
泉佐野市田尻町清掃施設組合	0	0	0	0	0	0	0	16,948	0	270,844	0	0	86,256	0	0	374,048	0	374,048	
南河内環境事業組合	0	0	0	0	0	0	0	57,647	0	83,747	0	0	26,223	0	609	168,226	384	168,610	
一部事務組合計	0	18,502	0	0	0	0	18,502	158,871	0	611,737	0	0	236,481	0	609	1,007,698	5,508	1,031,708	
府合計	200	200,864	20	110,214	138	15,602	327,038	1,888,948	107,555	1,715,677	13,955	2,712	2,756,296	903,876	12,087	7,401,106	295,190	8,023,334	

(注) 歳出の府合計は、上記府合計から分担金（建設改良費15,602千円、処理及び維持管理費903,876千円）を控除した7,103,856千円である。

2 一般廃棄物処理事業従事職員

(単位:人)

市町村・一部事務組合名	ごみ							し尿							計									
	一般職		技能職					小計	一般職		技能職					小計	一般職		技能職					合計
	事務	技術	収集運搬	中間処理	最終処分	その他	事務		技術	収集運搬	中間処理	最終処分	その他	事務	技術		収集運搬	中間処理	最終処分	その他				
大阪市	261	26	1,581	0	0	11	1,879	4	0	0	5	0	0	9	265	26	1,581	5	0	11	1,888			
堺市	58	69	17	40	0	0	184	10	11	0	0	0	0	21	68	80	17	40	0	0	205			
岸和田市	6	0	31	0	0	0	37	0	2	4	0	0	0	6	6	2	35	0	0	0	43			
豊中市	67	0	119	0	0	17	203	1	0	0	0	0	0	1	68	0	119	0	0	17	204			
池田市	5	2	28	20	0	0	55	0	0	2	0	0	0	2	5	2	30	20	0	0	57			
吹田市	22	35	51	2	0	2	112	6	0	0	0	0	0	6	28	35	51	2	0	2	118			
泉大津市	3	0	2	0	0	0	5	1	0	0	0	0	0	1	4	0	2	0	0	0	6			
高槻市	27	44	25	19	2	0	117	7	0	2	0	0	0	9	34	44	27	19	2	0	126			
貝塚市	5	0	24	0	0	0	29	0	1	0	0	0	0	1	5	1	24	0	0	0	30			
守口市	3	18	11	4	0	0	36	0	1	0	0	0	0	1	3	19	11	4	0	0	37			
枚方市	99	27	106	9	0	0	241	7	4	15	3	0	0	29	106	31	121	12	0	0	270			
茨木市	9	7	59	0	0	0	75	2	1	13	0	0	0	16	11	8	72	0	0	0	91			
八尾市	44	1	160	4	5	0	214	4	0	44	0	0	0	48	48	1	204	4	5	0	262			
泉佐野市	3	0	10	0	0	0	13	2	0	0	0	0	0	2	5	0	10	0	0	0	15			
富田林市	6	0	23	0	0	0	29	1	0	0	0	0	0	1	7	0	23	0	0	0	30			
寝屋川市	29	0	70	7	0	0	106	2	1	0	0	0	0	3	31	1	70	7	0	0	109			
河内長野市	6	0	0	0	0	3	9	1	1	0	0	0	0	2	7	1	0	0	0	3	11			
松原市	17	0	36	0	0	0	53	1	0	0	0	0	0	1	18	0	36	0	0	0	54			
大東市	4	0	2	0	0	0	6	2	0	0	0	0	0	2	6	0	2	0	0	0	8			
和泉市	5	0	6	0	0	0	11	6	1	0	0	0	0	7	11	1	6	0	0	0	18			
箕面市	3	2	40	11	0	5	61	0	0	4	0	0	0	4	3	2	44	11	0	5	65			
柏原市	1	0	3	0	0	0	4	1	0	0	0	0	0	1	2	0	3	0	0	0	5			
羽曳野市	5	0	0	0	0	0	5	2	0	0	0	0	0	2	7	0	0	0	0	0	7			
門真市	18	4	39	21	0	0	82	3	0	2	0	0	0	5	21	4	41	21	0	0	87			
摂津市	5	2	25	9	0	0	41	3	0	0	0	0	0	3	8	2	25	9	0	0	44			
高石市	4	0	0	0	0	0	4	2	0	0	0	0	0	2	6	0	0	0	0	0	6			
藤井寺市	4	0	11	3	0	0	18	1	0	0	0	0	0	1	5	0	11	3	0	0	19			
東大阪市	7	0	167	0	0	0	174	3	1	0	0	0	0	4	10	1	167	0	0	0	178			
泉南市	3	0	54	0	0	3	60	1	0	0	0	0	0	1	4	0	54	0	0	3	61			
四條畷市	5	0	2	0	0	0	7	4	0	0	0	0	0	4	9	0	2	0	0	0	11			
交野市	12	0	36	0	0	0	48	4	0	0	1	0	0	5	16	0	36	1	0	0	53			
大阪狭山市	2	0	7	0	0	0	9	1	0	0	0	0	0	1	3	0	7	0	0	0	10			
阪南市	2	0	40	0	0	3	45	2	0	0	0	0	0	2	4	0	40	0	0	3	47			
市計	750	237	2,785	149	7	44	3,972	84	24	86	9	0	0	203	834	261	2,871	158	7	44	4,175			

市町村・一部事務組合	ごみ							し尿							計								
	一般職		技能職					小計	一般職		技能職					小計	一般職		技能職				合計
	事務	技術	収集運搬	中間処理	最終処分	その他	事務		技術	収集運搬	中間処理	最終処分	その他	事務	技術		収集運搬	中間処理	最終処分	その他			
島本町	4	0	0	0	0	0	4	1	0	0	0	0	0	1	5	0	0	0	0	0	5		
豊能町	4	0	14	0	0	0	18	1	0	2	0	0	0	3	5	0	16	0	0	0	21		
能勢町	3	0	2	0	0	0	5	0	1	0	0	0	0	1	3	1	2	0	0	0	6		
忠岡町	1	0	0	0	0	0	1	1	0	0	0	0	0	1	2	0	0	0	0	0	2		
熊取町	13	4	2	10	0	1	30	3	0	0	0	0	0	3	16	4	2	10	0	1	33		
田尻町	3	0	12	0	0	0	15	0	0	0	0	0	0	0	3	0	12	0	0	0	15		
岬町	3	0	2	0	0	0	5	1	0	0	1	2	0	4	4	0	2	1	2	0	9		
太子町	0	1	0	0	0	0	1	1	0	0	0	0	0	1	1	1	0	0	0	0	2		
河内町	1	0	0	0	0	0	1	1	0	0	0	0	0	1	2	0	0	0	0	0	2		
千早赤阪村	1	0	0	0	0	0	1	1	0	0	0	0	0	1	2	0	0	0	0	0	2		
町村計	33	5	32	10	0	1	81	10	1	2	1	2	0	16	43	6	34	11	2	1	97		
市町村計	783	242	2,817	159	7	45	4,053	94	25	88	10	2	0	219	877	267	2,905	169	9	45	4,272		
豊中市伊丹市 クリーンランド	18	61	0	1	0	0	80	-	-	-	-	-	-	-	18	61	0	1	0	0	80		
泉北環境 整備施設組合	38	0	0	0	0	0	38	2	0	0	0	0	0	2	40	0	0	0	0	0	40		
柏羽藤環境 事業組合	15	7	1	54	2	0	79	2	1	0	9	0	0	12	17	8	1	63	2	0	91		
泉佐野市田尻町 清掃施設組合	2	1	0	0	0	0	3	3	0	0	0	0	0	3	5	1	0	0	0	0	6		
東大阪都市 清掃施設組合	12	105	0	1	0	0	118	-	-	-	-	-	-	-	12	105	0	1	0	0	118		
四條畷市交野市 清掃施設組合	7	31	0	0	0	0	38	-	-	-	-	-	-	-	7	31	0	0	0	0	38		
岸和田市貝塚市 清掃施設組合	10	14	0	0	0	0	24	-	-	-	-	-	-	-	10	14	0	0	0	0	24		
南河内環境 事業組合	7	24	0	2	0	0	33	1	5	0	1	0	0	7	8	29	0	3	0	0	40		
泉南清掃 事務組合	5	9	0	0	0	0	14	-	-	-	-	-	-	-	5	9	0	0	0	0	14		
北河内4市リサイクル 施設組合	5	1	0	0	0	0	6	-	-	-	-	-	-	-	5	1	0	0	0	0	6		
大阪市・八尾市・松原 市環境施設組合	47	78	0	385	4	0	514	-	-	-	-	-	-	-	47	78	0	385	4	0	514		
枚方京田辺 環境施設組合	8	4	0	0	0	0	12	-	-	-	-	-	-	-	8	4	0	0	0	0	12		
一部事務組合計	166	331	1	443	6	0	947	8	6	0	10	0	0	24	174	337	1	453	6	0	971		
府合計	949	573	2,818	602	13	45	5,000	102	31	88	20	2	0	243	1,051	604	2,906	622	15	45	5,243		

3 委託・許可件数

市町村・一部事務組合名	区分	ごみ (件)		し尿 (件)		
		委託 (法第6条の2)	許可 (法第7条)	委託 (法第6条の2)	許可 (法第7条)	し尿浄化槽 (浄化槽法第35条)
大阪市	収集運搬	17	292	29	67	-
	中間処理	14	0	0	0	-
	最終処分場	0	0	0	0	-
	計	31	292	29	67	38
堺市	収集運搬	46	88	2	26	-
	中間処理	7	3	1	0	-
	最終処分場	4	0	1	0	-
	計	57	91	4	26	26
岸和田市	収集運搬	11	9	0	8	-
	中間処理	0	0	0	0	-
	最終処分場	0	0	0	0	-
	計	11	9	0	8	8
豊中市	収集運搬	11	34	1	8	-
	中間処理	0	0	0	0	-
	最終処分場	0	0	0	0	-
	計	11	34	1	8	8
池田市	収集運搬	5	10	0	0	-
	中間処理	1	0	0	0	-
	最終処分場	1	0	0	0	-
	計	7	10	0	0	0
吹田市	収集運搬	35	12	1	19	-
	中間処理	7	0	0	0	-
	最終処分場	2	0	0	0	-
	計	44	12	1	19	19
泉大津市	収集運搬	4	5	0	3	-
	中間処理	0	0	0	0	-
	最終処分場	0	0	0	0	-
	計	4	5	0	3	2
高槻市	収集運搬	5	13	2	19	-
	中間処理	2	0	0	0	-
	最終処分場	1	0	0	0	-
	計	8	13	2	19	19
貝塚市	収集運搬	5	4	0	3	-
	中間処理	2	0	0	0	-
	最終処分場	0	0	0	0	-
	計	7	4	0	3	3
守口市	収集運搬	11	9	0	2	-
	中間処理	6	0	0	0	-
	最終処分場	3	0	0	0	-
	計	20	9	0	2	2
枚方市	収集運搬	4	10	0	8	-
	中間処理	2	0	0	0	-
	最終処分場	3	0	0	0	-
	計	9	10	0	8	8
茨木市	収集運搬	3	7	0	0	-
	中間処理	0	0	0	0	-
	最終処分場	0	0	0	0	-
	計	3	7	0	0	4
八尾市	収集運搬	0	28	2	7	-
	中間処理	0	0	2	0	-
	最終処分場	0	0	0	0	-
	計	0	28	4	7	7
泉佐野市	収集運搬	8	14	0	6	-
	中間処理	2	0	0	0	-
	最終処分場	2	0	0	0	-
	計	12	14	0	6	6
富田林市	収集運搬	2	0	2	3	-
	中間処理	1	0	0	0	-
	最終処分場	0	0	0	0	-
	計	3	0	2	3	3

市町村・一部 事務組合名	区 分	ごみ (件)		し尿 (件)		
		委託 (法第6条の2)	可 託 (法第7条)	委託 (法第6条の2)	可 託 (法第7条)	し尿浄化槽 (浄化槽法第35条)
寝屋川市	収集運搬	5	5	5	17	-
	中間処理	1	0	0	0	-
	最終処分場	1	0	0	0	-
	計	7	5	5	17	12
河内長野市	収集運搬	3	0	3	1	-
	中間処理	3	0	2	0	-
	最終処分場	0	0	0	0	-
	計	6	0	5	1	1
松原市	収集運搬	3	10	3	23	-
	中間処理	11	0	3	0	-
	最終処分場	1	0	3	0	-
	計	15	10	9	23	13
大東市	収集運搬	3	0	4	17	-
	中間処理	0	0	0	0	-
	最終処分場	0	0	0	0	-
	計	3	0	4	17	16
和泉市	収集運搬	10	10	0	5	-
	中間処理	0	0	0	0	-
	最終処分場	0	0	0	0	-
	計	10	10	0	5	5
箕面市	収集運搬	4	4	0	3	-
	中間処理	0	0	0	0	-
	最終処分場	1	0	0	0	-
	計	5	4	0	3	3
柏原市	収集運搬	7	7	3	0	-
	中間処理	0	0	0	0	-
	最終処分場	0	0	0	0	-
	計	7	7	3	0	2
羽曳野市	収集運搬	5	7	0	8	-
	中間処理	0	0	0	0	-
	最終処分場	0	0	0	0	-
	計	5	7	0	8	8
門真市	収集運搬	5	8	2	6	-
	中間処理	2	0	1	0	-
	最終処分場	1	0	0	0	-
	計	8	8	3	6	6
摂津市	収集運搬	6	16	1	22	-
	中間処理	1	0	0	0	-
	最終処分場	1	0	0	0	-
	計	8	16	1	22	22
高石市	収集運搬	5	5	1	2	-
	中間処理	0	0	0	0	-
	最終処分場	0	0	0	0	-
	計	5	5	1	2	2
藤井寺市	収集運搬	3	5	0	0	-
	中間処理	0	0	0	0	-
	最終処分場	0	0	0	0	-
	計	3	5	0	0	3
東大阪市	収集運搬	41	26	1	18	-
	中間処理	1	2	1	0	-
	最終処分場	1	0	0	0	-
	計	43	28	2	18	18
泉南市	収集運搬	0	13	0	0	-
	中間処理	0	0	1	0	-
	最終処分場	0	0	0	0	-
	計	0	13	1	0	3
四條畷市	収集運搬	6	3	1	13	-
	中間処理	7	0	0	0	-
	最終処分場	1	0	0	0	-
	計	14	3	1	13	13
交野市	収集運搬	1	5	5	10	-
	中間処理	1	0	1	0	-
	最終処分場	3	0	0	0	-
	計	5	5	6	10	10

市町村・一部 事務組合名	区 分	ごみ (件)		し尿 (件)		
		委託 (法第6条の2)	許可 (法第7条)	委託 (法第6条の2)	許可 (法第7条)	し尿浄化槽 (浄化槽法第35条)
大阪狭山市	収集運搬	2	1	1	1	-
	中間処理	1	0	0	0	-
	最終処分場	0	0	0	0	-
	計	3	1	1	1	1
阪南市	収集運搬	1	6	1	4	-
	中間処理	0	0	1	0	-
	最終処分場	0	0	1	0	-
	計	1	6	3	4	4
島本町	収集運搬	2	3	1	1	-
	中間処理	3	0	0	0	-
	最終処分場	3	0	0	0	-
	計	8	3	1	1	1
豊能町	収集運搬	3	6	1	4	-
	中間処理	0	0	0	0	-
	最終処分場	0	0	0	0	-
	計	3	6	1	4	4
能勢町	収集運搬	1	1	3	3	-
	中間処理	0	0	1	0	-
	最終処分場	0	0	0	0	-
	計	1	1	4	3	3
忠岡町	収集運搬	3	3	0	2	-
	中間処理	1	0	0	0	-
	最終処分場	1	0	0	0	-
	計	5	3	0	2	2
熊取町	収集運搬	9	6	2	4	-
	中間処理	5	0	1	0	-
	最終処分場	1	0	2	0	-
	計	15	6	5	4	3
田尻町	収集運搬	1	1	0	2	-
	中間処理	0	0	0	0	-
	最終処分場	0	0	0	0	-
	計	1	1	0	2	1
岬町	収集運搬	2	1	0	7	-
	中間処理	0	0	0	0	-
	最終処分場	0	0	0	0	-
	計	2	1	0	7	4
太子町	収集運搬	7	0	1	0	-
	中間処理	5	0	0	0	-
	最終処分場	1	0	0	0	-
	計	13	0	1	0	1
河南町	収集運搬	1	0	1	0	-
	中間処理	2	0	0	0	-
	最終処分場	0	0	0	0	-
	計	3	0	1	0	2
千早赤阪村	収集運搬	2	0	1	1	-
	中間処理	2	1	0	0	-
	最終処分場	0	0	0	0	-
	計	4	1	1	1	1
市町村計	収集運搬	308	687	80	353	-
	中間処理	90	6	15	0	-
	最終処分場	32	0	7	0	-
	計	430	693	102	353	317

市町村・一部事務組合名	区分	ごみ (件)		し尿 (件)		
		委託 (法第6条の2)	許可 (法第7条)	委託 (法第6条の2)	許可 (法第7条)	し尿浄化槽 (浄化槽法第35条)
豊中市伊丹市 クリーンランド	収集運搬	0	—	—	—	—
	中間処理	7	—	—	—	—
	最終処分場	6	—	—	—	—
	計	13	—	—	—	—
泉北環境 整備施設組合	収集運搬	1	—	1	—	—
	中間処理	3	—	1	—	—
	最終処分場	1	—	1	—	—
	計	5	—	3	—	—
柏市 羽藤環境 事業組合	収集運搬	1	—	1	—	—
	中間処理	0	—	1	—	—
	最終処分場	1	—	0	—	—
	計	2	—	2	—	—
泉佐野市田尻 清掃施設組合	収集運搬	0	—	0	—	—
	中間処理	1	—	0	—	—
	最終処分場	1	—	0	—	—
	計	2	—	0	—	—
東大阪都 清掃施設組合	収集運搬	0	—	—	—	—
	中間処理	6	—	—	—	—
	最終処分場	1	—	—	—	—
	計	7	—	—	—	—
四條畷市交野 清掃施設組合	収集運搬	0	—	—	—	—
	中間処理	0	—	—	—	—
	最終処分場	9	—	—	—	—
	計	9	—	—	—	—
岸和田市貝塚 清掃施設組合	収集運搬	2	—	—	—	—
	中間処理	4	—	—	—	—
	最終処分場	1	—	—	—	—
	計	7	—	—	—	—
南河内環 境事業組合	収集運搬	0	—	1	—	—
	中間処理	2	—	2	—	—
	最終処分場	1	—	0	—	—
	計	3	—	3	—	—
泉南清 掃事務組合	収集運搬	0	—	—	—	—
	中間処理	2	—	—	—	—
	最終処分場	1	—	—	—	—
	計	3	—	—	—	—
北河内4 リサイク ル施設組合	収集運搬	0	—	—	—	—
	中間処理	0	—	—	—	—
	最終処分場	0	—	—	—	—
	計	0	—	—	—	—
大阪市・八尾市・松原 市環境施設組合	収集運搬	0	—	—	—	—
	中間処理	6	—	—	—	—
	最終処分場	2	—	—	—	—
	計	8	—	—	—	—
枚方京田 環境施設組合	収集運搬	0	—	—	—	—
	中間処理	0	—	—	—	—
	最終処分場	0	—	—	—	—
	計	0	—	—	—	—
一部事務組合計	収集運搬	4	—	3	—	—
	中間処理	31	—	4	—	—
	最終処分場	24	—	1	—	—
	計	59	—	8	—	—
府合計	収集運搬	312	687	83	353	—
	中間処理	121	6	19	0	—
	最終処分場	56	—	8	0	—
	計	489	693	110	353	317

第2章 ごみ処理関係

1 分別収集の実施状況

平成31年3月31日時点

市町村名	区分数	混合ごみ	可燃ごみ	不燃ごみ	資源ごみ											備考 （「その他紙」「その他」等の内容）	その他	粗大ごみ		
					紙類				金属類		ガラス類		プラスチック類						その他	
					紙パック	段ボール	新聞雑誌	その他紙	缶	その他金属	びん	その他ガラス	ペットボトル	容器プラ	トレイ					その他プラ
大阪市	15	①普通ごみ			⑫	⑪	⑩⑬	⑭	③	③	③	① ガラス コップ・ 板ガラス	③	⑨	⑨	① 容器包 装プラ スチック 以外	③金属製の生活用品 ⑮衣類	【拠点回収】④乾電池 ⑤蛍 光灯管・水銀体温計 ⑥マタ ニティウェア・ベビー服・子ど も服 ⑦インクカートリッジ ⑧ 使用済小型家電	②粗大ごみ	
堺市	10	①生活ごみ			⑧	⑧	⑧		②	③	②		④	⑤	⑤		⑦使用済小型家電(拠点回収) ⑩インクカートリッジ(拠点回収)	⑨蛍光灯管、乾電池、水銀体温 計等(拠点回収)	⑥粗大ごみ	
岸和田市	12		①普通ごみ	②埋立ごみ (拠点回収) ③小さな金属類 (拠点回収)	④ 拠点 回収	⑫	⑫	⑫	⑤		⑤		⑤⑥ 拠点 回収 も有	⑦		⑫ 集団 回収	⑫古布	⑧廃食用油(拠点回収) ⑨廃乾電池(拠点回収) ⑩廃蛍光灯(拠点回収)	⑪粗大ごみ	
豊中市	8		①可燃ごみ	②不燃ごみ	③	③	③	③	④		⑤		⑥	⑦			③⑨⑩ ③雑がみ、古布 ⑨小型家電(拠点回収) ⑩水銀使用廃製品(拠点回収)	④危険ごみ	⑧粗大ごみ	
池田市	6		①燃えるごみ		④	④	④	④	②		②		⑤	⑥	⑥		④	④本		③粗大ごみ・燃 えないごみ
吹田市	12		①燃焼ごみ		②	③	④⑤		⑥		⑦		⑧ 拠点 回収				⑨	⑨古布	⑩有害危険ごみ ⑪小型複雑ごみ	⑫大型複雑ごみ
泉大津市	6		①可燃ごみ		②	②	②	②	③		③		⑤	⑤	⑤		③④	③乾電池、蛍光灯、水銀体温計④せと もの、ガラス類、電球、割れた蛍光灯		⑥粗大ごみ
高槻市	7		①可燃ごみ	②不燃ごみ	③	③	③	③	④	④	④		④⑤ 拠点 回収				③	③古布		⑥大型可燃ごみ
貝塚市	7		①可燃ごみ	②セトモノ、小物金属 類、蛍光灯					⑤		⑤		③		④	④		⑥廃乾電池(拠点回収)	⑦粗大ごみ	
守口市	8		①可燃ごみ		② 一部 拠点	②	②	②	③		④	④	⑤		⑥	⑥	⑦	②その他紙 ⑦古布	【拠点回収】 ⑨小型家電 ⑩蛍光灯、乾電池	⑧粗大ごみ
枚方市	6		①一般ごみ						②		②	②	③	③	③			⑥使用済小型家電		④粗ごみ⑤大型 ごみ
茨木市	12	①普通ごみ			○ 拠点 回収	②	③④		⑤		⑥		⑦				⑧	⑧古布類	【拠点回収】 ⑪蛍光灯、乾電池、水銀温度 計・体温計・血圧計 ⑫使用済小型家電	⑨小型粗大ごみ ⑩大型粗大ごみ
八尾市	8		①可燃(燃やす) ごみ	②埋立ごみ ③複雑ごみ					⑥		⑥		④ 拠点 回収 も有	⑤	⑤	① 容器包 装プラ スチック 以外		⑦簡易ガスボンベ・スプレー 缶		⑧粗大ごみ
泉佐野市	10		①普通ごみ		②	③	④⑤	⑥	⑦		⑦		⑦			⑧	⑥⑨⑩ ⑥その他紙製容器 ⑨古布		⑩もえないごみ・ 粗大ごみ	



市町村名	区分 分数	混合ごみ	可燃ごみ	不燃ごみ	資源ごみ										備考 (「その他紙」「その他」等の内容)	その他	粗大ごみ			
					紙類				金属類		ガラス類		プラスチック類					その他		
					紙 パック	段ボール	新聞 雑誌	その他 紙	缶	その他 金属	びん	その他 ガラス	ペット ボトル	容器 プラ					トレイ	その他 プラ
富田林市	6		①もえるごみ		②				⑤		⑤		③		④			⑥粗大ごみ		
寝屋川市	9		①可燃ごみ	②不燃ごみ	④	④	④	④	③		③		⑤	⑤	⑤	⑤	④	④古布	⑥乾電池・ライター類、⑦蛍光灯(拠点回収)、⑧スプレー缶(拠点回収)	⑨臨時ごみ
河内長野市	7		①もえるごみ		⑤	⑤	⑤		④	④	④		②	③	③	③	⑥	⑥古布	【拠点回収】 ⑧使用済小型家電	⑦もえないごみ・粗大ごみ
松原市	6		①可燃ごみ	⑥不燃物・粗大ごみ	②	②	②	②	④	④⑥	④	⑥	④	③	③	①③		⑤乾電池(拠点回収)	⑥不燃物・粗大ごみ	
大東市	7		①一般ごみ	②燃えない小物	③ 拠点 回収				④		④		⑤ 拠点 回収 も有		⑤			【拠点回収】 ⑧蛍光灯、乾電池、水銀温度計・体温計・血圧計 ⑨使用済小型家電	⑥燃える粗大ごみ、⑦燃えない粗大ごみ	
和泉市	10		①日常ごみ		⑧	⑧	⑧	⑧	②	③	②		⑤		⑥	⑥	⑦	⑦古着	②乾電池、ボタン電池④せともの、ガラス類、電球等、⑩蛍光灯	⑨粗大ごみ
箕面市	8		①燃えるごみ	②不燃ごみ				①	③		④		⑤ 拠点 回収 も有					①新聞、雑誌、段ボール(紙容器包装類含む)、紙パック、古布(集団回収)	⑥危険ごみ(乾電池、蛍光灯、スプレー缶、ライター等)	⑦大型ごみ
柏原市	5		①可燃ごみ・可燃粗大ごみ	②不燃・不燃粗大ごみ (飲料以外の缶、食料と飲料以外のびん含む)	③ 拠点 回収				④	②	④	②	⑤ 拠点 回収				⑥⑦	⑥使用済小型家電(拠点回収)⑦水銀使用廃製品(拠点回収)		
羽曳野市	5		①燃えるごみ	②不燃ごみ					③	②	③	②	④ 拠点 回収							⑤もえる大きなごみ
門真市	7		①普通ごみ	②小型ごみ	④	④	④	④	③		③		⑥		⑤	⑤	④	④古布		⑦粗大ごみ
摂津市	13		①もやせるごみ	②もやせないごみ		③	⑧⑨	⑨	④		⑤⑥		⑦		⑫		⑩	⑤透明びん、⑥色付びん、⑨厚紙類、⑩古布	⑪ライター、充電電池・乾電池 ⑬水銀使用製品	
高石市	9		①普通ごみ	不燃ごみ(②瀬戸物類③コップ・ガラス④乾電池⑤電球・蛍光灯)					⑥		⑥		⑦	⑧						⑨粗大ごみ
藤井寺市	8		①燃えるごみ	②不燃ごみ		③	③		④		⑤		⑧ 拠点 回収				⑥	⑥古布		⑦粗大ごみ
東大阪市	13	①家庭ごみ		②不燃小物	③	④	⑧⑨		⑤		⑤		⑥		⑦	⑦	⑩ 集団 回収	⑩古布 ⑫乾電池(拠点回収)	⑪蛍光灯(拠点回収)	⑬大型ごみ
泉南市	9		①可燃ごみ	②不燃ごみ	⑥	⑥	⑥	⑥	⑤		⑤		③	④	④	④	⑧	⑧古着、古布	⑦乾電池、ライター、蛍光灯、体温計(水銀)	⑨粗大ごみ
四條畷市	7		①可燃ごみ	④粗大ごみ・不燃ごみ	⑤ 拠点 回収				③	④	③	④	②	②	②	①		容器包装以外のプラスチック類(「製品プラ」は可燃ごみ)	⑥乾電池(拠点回収)・⑦蛍光灯(拠点回収)④不燃小物(拠点回収)	④粗大ごみ・不燃ごみ

市町村名	区分数	混合ごみ	可燃ごみ	不燃ごみ	資源ごみ										備考 (「その他紙」「その他」等の内容)	その他	粗大ごみ			
					紙類				金属類		ガラス類		プラスチック類					その他		
					紙パック	段ボール	新聞雑誌	その他紙	缶	その他金属	びん	その他ガラス	ペットボトル	容器					トレイ	その他プラ
交野市	9		①燃やすごみ	②粗大ごみ	③⑤ 拠点回収	⑤	⑤			④		④		⑥	⑥	⑥	⑥		④乾電池 ⑦蛍光灯(拠点回収) ⑧使用済小型家電(拠点回収) ⑨使い捨てライター(拠点回収)	②粗大ごみ
大阪狭山市	9		①もえるごみ		②					⑦	③	⑦		④		⑤	⑥ モデル地区		⑨小型使用済電池(拠点回収)	⑧粗大ごみ
阪南市	9		①可燃ごみ	②不燃ごみ (不燃・粗大ごみ)	③ 拠点回収	④	④	④	⑤		⑤		⑥	⑦		⑦	⑧	⑧古布	⑨廃乾電池(拠点回収)	②粗大ごみ (不燃・粗大ごみ)
島本町	7		①燃えるごみ	②不燃等ごみ	⑤	⑤	⑤	⑤	③		④		⑤				⑤	⑤古布	⑥危険・有害ごみ	⑦大型ごみ・引越ごみ
豊能町	21		①可燃ごみ	②不燃ごみ	③	④	⑤⑥	⑦	⑧		⑨⑩⑪		⑫	⑬	⑬		⑭⑮⑯	⑮新聞・チラシ、⑯雑誌・古本、⑰その他紙類(紙製容器包装類)、⑱無色ビン、⑲茶色ビン、⑳その他色ビン、㉑古布、㉒植木剪定くず、㉓食用廃油(拠点回収)	有害ごみ(⑰乾電池・⑱蛍光灯・⑲水銀体温計) ⑳使用済小型家電(拠点回収)	㉔粗大ごみ
能勢町	17		①生ごみ類 (可燃)	②不燃ごみ	③	④	⑤⑥		⑦		⑧⑨⑩		⑪	⑫		⑬		⑬⑭白色びん、⑮茶色びん、⑯その他色びん、⑰古布	有害ごみ(⑰乾電池・⑱蛍光灯・⑲水銀体温計)	⑳粗大ごみ
忠岡町	5		①一般家庭ごみ					③		③		②				④			④繊維ごみ	⑤粗大ごみ
熊取町	13		①可燃ごみ	②不燃ごみ	③	④	⑤	⑥	⑦	⑦	⑧	⑧	⑨	⑩		⑩	⑪⑫	⑬本、⑭衣類、⑮小型家電		⑯粗大ごみ
田尻町	11		①可燃ごみ		②	③	④⑤	⑥⑦	⑧		⑧		⑧	⑨		⑩		⑩紙箱、⑪紙袋、⑫古着		⑬粗大ごみ (粗大ごみ・不燃ごみ)
岬町	6		①可燃ごみ	②粗大・不燃ごみ		③	③		④		④		⑤							⑥粗大ごみ
太子町	6		①もえるごみ					②	③	②		④	⑤	⑤	①⑥					⑦粗大ごみ
河南町	5		①もえるごみ					④		④		②		③	③					④粗大ごみ
千早赤阪村	5		①もえるごみ					④		④		②			③					④粗大ごみ

2 ごみ収集の状況

平成31年3月31日時点

市町村名	ごみの種別	平均収集回数	収集方式				収集形態				
			システム	各戸	併用	その他	直営	委託	許可	その他	
大阪市	普通ごみ	週2回		○			○	○			
	資源ごみ	週1回		○			○	○			
	生活系	古紙・衣類	週1回		○			○	○		
		空き缶、空きびん、ペットボトル、金属製の生活用品	週1回		○			○	○		
		スプレー缶・カセットボンベ類	週1回		○			○	○		
	容器包装プラスチック	週1回		○			○	○			
	拠点回収（乾電池等）	不定期				○	○				
その他ごみ	不定期		○			○					
粗大ごみ	不定期		○				○				
事業系	混合ごみ	不定期		○			○	○			
堺市	生活系	生活ごみ	週2回		○			○			
	資源ごみ	缶、びん	月2回		○			○			
	小型金属	月1回		○				○			
	ペットボトル	月2回		○				○			
	プラスチック製容器包装	週1回		○				○			
	古紙類（美原区）	月1回		○				○			
	拠点回収（使用済小型家電）	不定期				○			○		
	拠点回収（インクカートリッジ）	不定期				○			○		
	拠点回収（蛍光管、乾電池、水銀体温計等）	不定期				○			○		
	粗大ごみ	不定期		○			○				
事業系	可燃ごみ	週6回・不定期		○				○	○		
岸和田市	生活系	普通ごみ	週2回	○				○	○		
	不燃ごみ	埋立ごみ	2月1回				○	○			
	資源ごみ	小さな金属類	2月1回				○	○			
	紙パック	不定期				○		○			
	ペットボトル	不定期				○		○			
	プラスチック製容器包装	月4回	○				○	○			
	空きビン・空きカン・ペットボトル	月4回	○				○	○			
	廃食用油	年2回				○		○			
	その他ごみ	廃乾電池	不定期				○	○			
	廃蛍光灯	2月1回				○		○			
粗大ごみ	不定期		○				○				
事業系	混合ごみ	不定期		○				○	○		
資源ごみ	不定期		○					○	○		
豊中市	生活系	可燃ごみ	週2回		○			○	○		
	不燃ごみ	4週毎				○		○	○		
	資源ごみ	紙・布	2週毎		○			○			
	ガラスビン	2週毎	○				○				
	ペットボトル	4週毎/月1~2回		○	○			○			
	空き缶	2週毎		○			○				
	プラスチック製容器包装	週1回		○			○				
	その他（小型家電）	週1~2回				○		○			
	その他（水銀使用廃製品）	週1回				○		○			
	危険ごみ	2週毎				○		○			
粗大ごみ	月1回		○				○				
事業系	可燃ごみ	週6回・不定期		○					○		
不燃ごみ	不定期			○					○		
資源ごみ	不定期			○					○		
池田市	生活系	可燃ごみ	週2回		○			○	○		
	資源ごみ	紙類	月1回		○			○			
	段ボール	月1回		○				○			
	その他紙	月1回		○				○			
	ペットボトル	月2回		○			○				
	トレイ	月2回		○			○				
	びん・缶	月2回		○			○	○			
粗大ごみ	不燃ごみ	月1回		○			○				
事業系	混合ごみ	不定期							○		
資源ごみ	不定期								○		
吹田市	生活系	可燃ごみ	週2回		○			○	○		
	不燃ごみ	月1回	○				○	○			
	資源ごみ	紙パック	月2回	○				○	○		
	缶	月2回	○				○	○			
	びん	月2回	○				○	○			
	ペットボトル	週2回				○		○			
	古紙・古布	月2回	○				○	○			
その他ごみ	月1回	○				○	○				
粗大ごみ	月1回		○				○				
事業系	混合ごみ	不定期		○					○		
資源ごみ	不定期		○						○		
泉大津市	生活系	可燃ごみ	週2回		○			○	○		
	資源ごみ	びん・缶等	月2~3回		○			○			
	ペットボトル・容器包装プラスチック	週1回		○				○			
	古紙類	月2回		○				○			
	せともの・ガラス類	月2~3回		○				○			
粗大ごみ	不定期		○				○				
事業系	可燃ごみ	不定期		○					○		
資源ごみ	不定期		○						○		

市町村名	ごみの種別	平均収集回数	収集方式				収集形態					
			システム	各戸	併用	その他	直営	委託	許可	その他		
高槻市	生活系	可燃ごみ	週2回	○					○			
		不燃ごみ	月1回	○				○				
		資源ごみ	缶	月2回	○					○		
			びん	月2回	○					○		
			ペットボトル	月2回及び不定期	○			○	○	○		
			紙類	月2回	○					○		
	粗大ごみ	月1回	○					○				
	事業系	混合ごみ	不定期		○					○		
		資源ごみ	不定期		○					○		
	貝塚市	生活系	可燃ごみ	週2回			○		○	○		
資源ごみ			ペットボトル	週1回			○			○		
			その他プラ	週1回			○			○		
			びん・缶	月2回			○		○	○		
			その他ごみ(廃乾電池)	不定期				○	○			
粗大ごみ・不燃ごみ			不定期			○		○				
事業系		混合ごみ	不定期		○					○		
		資源ごみ	不定期		○					○		
守口市		生活系	可燃ごみ	週2回					○	○	○	
			資源ごみ	缶	週1回			○			○	
	びん・ガラス			週1回			○			○		
	ペットボトル			週1回			○			○		
	古紙			月2回			○		○	○		
	古布			月2回			○		○	○		
	その他プラ			週1回			○		○	○		
	粗大ごみ	月2回			○			○				
	事業系	可燃ごみ	不定期		○					○		
		資源ごみ	不定期		○					○		
枚方市	生活系	可燃ごみ	週2回	○				○	○			
		資源ごみ	缶、びん・ガラス類	月2回	○					○		
			ペットボトル・プラスチック製容器包装	週1回	○				○	○		
			粗大ごみ	粗ごみ	不定期		○			○	○	
	事業系	その他	大型ごみ	不定期		○			○	○		
		使用済小型家電	不定期				○	○				
茨木市	生活系	混合ごみ	週2回	○				○	○			
		資源ごみ	びん・缶	月2回	○				○	○		
			古紙・古布	月1回	○				○			
			ペットボトル	月2回	○				○			
			粗大ごみ	小型粗大ごみ	月1回	○				○	○	
		事業系	大型粗大ごみ	月1回	○				○	○		
	混合ごみ		不定期		○					○		
	資源ごみ	不定期		○					○			
	八尾市	生活系	可燃(燃やす)ごみ	週2回			○		○			
			不燃ごみ	埋立ごみ	第5水曜日			○		○		
複雑ごみ				月1回			○		○			
簡易ガスボンベ・スプレー缶				週2回			○		○			
資源ごみ				ペットボトル	月1回			○	○	○		
びん・缶			月2回			○		○	○			
容器包装プラスチック			週1回			○		○	○			
粗大ごみ			不定期		○			○				
事業系		可燃ごみ	不定期		○			○		○		
		資源ごみ	不定期		○			○		○		
泉佐野市	生活系	可燃ごみ	週2回			○			○			
		資源ごみ	新聞	月2回			○			○		
			雑誌	月2回			○			○		
			段ボール	月2回			○			○		
			紙バック	月2回			○			○		
			その他紙	月2回			○			○		
			古布	月2回			○			○		
			びん	月2回			○			○		
			缶	月2回			○			○		
			ペットボトル	月2回			○			○		
その他プラ			週1回			○			○			
不燃ごみ、粗大ごみ	不定期		○			○						
事業系	混合ごみ	週2回		○					○			
	資源ごみ	月2回		○					○			
富田林市	生活系	可燃ごみ	週2回	○				○	○			
		資源ごみ	紙バック	月1回	○				○			
			ペットボトル	月2回	○				○			
			その他プラ	月2回	○				○			
			びん・缶	月2回	○				○			
	粗大ごみ	月1回	○					○				
事業系	もえるごみ	週2回		○				○				
	資源ごみ	不定期		○			○					
寝屋川市	生活系	可燃ごみ	週2回	○				○	○			
		不燃ごみ	月2~3回	○				○	○			
			資源ごみ	ペットボトル・その他プラ	週1回	○			○	○		
		その他ごみ	古紙・古布	週1回	○				○	○		
			びん・缶	月2回	○				○	○		
			乾電池+ライター類	月2~3回	○				○	○		
			蛍光灯	月7回				○	○	○		
		スプレー缶	月7回				○	○	○			
	粗大ごみ	不定期		○		○	○		○			
	事業系	可燃ごみ	不定期		○					○		
資源ごみ		不定期		○					○			

市町村名	ごみの種別	平均収集回数	収集方式				収集形態					
			システム	各戸	併用	その他	直営	委託	許可	その他		
河内長野市	生活系	可燃ごみ	週2回	○					○			
		資源ごみ	ペットボトル	月1回	○					○		
			その他プラ	月2回	○					○		
			古紙・古布	月1回	○					○		
			びん・缶等	月1回	○					○		
			その他	拠点回収(使用済小型家電)	不定期				○	○		
	粗大ごみ、不燃ごみ	月1回	○					○				
事業系	混合ごみ(普通ごみ)	週2回		○				○				
	資源ごみ	月4回		○				○				
松原市	生活系	可燃ごみ	週2回		○			○	○			
		資源ごみ	プラスチック容器包装	週1回			○		○			
			びん、缶、ペットボトル、小型金属類	2週1回			○		○			
			紙類	2週1回			○		○			
			その他ごみ(乾電池)	不定期			○		○			
		不燃物・粗大ごみ	月1回			○			○			
	事業系	可燃ごみ	不定期		○					○		
	粗大ごみ	不定期		○					○			
大東市	生活系	可燃ごみ	週2回		○			○	○			
		燃えない小物	紙バック	年5回				○		○		
			ペットボトル+その他プラ	週1回			○		○			
		資源ごみ	缶・びん	月1回			○		○			
			燃えるごみ	不定期			○		○	○		
		粗大ごみ	燃えないごみ	不定期			○		○	○		
	事業系	可燃ごみ	週2回・週6回		○				○			
和泉市	生活系	可燃ごみ	週2回		○			○	○			
		資源ごみ	缶・ビン・乾電池	月2回			○		○	○		
			スプレー缶等	月2回			○		○	○		
			せともの・ガラス類等	月2回			○		○	○		
			ペットボトル	月2回			○		○	○		
			プラボトル・白色トレイ	月2回			○		○	○		
			古着	月2回			○		○	○		
			紙類	月2回			○		○	○		
		粗大ごみ	不定期			○			○			
		その他ごみ(蛍光灯)	不定期			○			○			
		事業系	可燃ごみ	不定期		○					○	
			資源ごみ	缶・びん	不定期		○					○
	ペットボトル			不定期		○					○	
	紙類	不定期		○					○			
	臨時ごみ	不定期		○					○			
箕面市	生活系	可燃ごみ	週2回		○			○	○			
		不燃ごみ	月2回			○		○	○			
		資源ごみ	缶	月2回			○		○	○		
			びん	月2回			○		○	○		
			ペットボトル	週1~3回			○		○	○		
		その他ごみ	危険ごみ	月2回			○		○	○		
	粗大ごみ	月2回			○			○				
事業系	可燃ごみ	不定期		○					○			
柏原市	生活系	可燃ごみ	週2回		○			○	○			
		資源ごみ	紙バック	不定期				○	○			
			ペットボトル	不定期				○	○			
			びん・缶	月1.5回			○		○			
		不燃ごみ(粗大ごみ含)	月1回			○		○				
	事業系	可燃ごみ	不定期		○					○		
	不燃ごみ	不定期		○					○			
	資源ごみ	不定期		○					○			
羽曳野市	生活系	可燃ごみ	週2回		○			○	○			
		不燃ごみ	2ヶ月1回			○		○	○			
		資源ごみ	ペットボトル	週3回			○		○			
			びん・缶	月1回			○		○			
	粗大ごみ	2ヶ月1回			○			○				
事業系	混合ごみ	不定期				○			○			
	資源ごみ	不定期				○			○			
門真市	生活系	可燃ごみ	週2回		○			○	○			
		不燃ごみ	月1回			○		○	○			
		資源ごみ	ペットボトル	月2回			○		○	○		
			容器包装プラスチック	週1回			○		○	○		
			びん・缶	週1回			○		○	○		
			新聞・雑誌・古布	月1回			○		○	○		
	粗大ごみ	粗大	週1回			○		○				
事業系	可燃ごみ	不定期		○					○			
	資源ごみ	不定期		○					○			
摂津市	生活系	可燃ごみ	週2回		○			○	○			
		不燃ごみ	月2回			○		○	○			
		資源ごみ	段ボール	月1回	○				○			
			その他紙	月1回	○				○			
			缶	月2回	○				○			
			びん	月2回	○				○			
			ペットボトル	月2回	○				○			
			食品トレイ	月2回	○				○			
			その他	月1回	○				○			
	その他ごみ	(乾電池)	週2回			○		○				
	(水銀使用製品)	月1回	○				○					
事業系	可燃ごみ	週6回				○			○			
	資源ごみ	不定期				○			○			

市町村名	ごみの種別	平均収集回数	収集方式				収集形態					
			システム	各戸	併用	その他	直営	委託	許可	その他		
高石市	生活系	可燃ごみ	週2回		○				○			
		不燃ごみ (蛍光灯等)	月2回		○				○			
		資源ごみ	ペットボトル	月2回		○				○		
			プラスチック製容器包装	月2回		○				○		
	事業系	粗大ごみ	予約		○					○		
		普通ごみ	不定期		○						○	
	資源ごみ	不定期		○						○		
藤井寺市	生活系	燃えるごみ	週2回	○					○			
		不燃ごみ	月1回		○				○			
		資源ごみ	缶	月1回		○				○		
			びん	月1回		○				○		
			紙類	月1回		○				○		
			ペットボトル	不定期				○	○			
	粗大ごみ	月1回		○				○				
	事業系	可燃ごみ	不定期		○						○	
		不燃ごみ	不定期		○						○	
		粗大ごみ	不定期		○						○	
粗大ごみ		不定期		○						○		
東大阪市	生活系	混合ごみ	週2回			○		○	○			
		不燃ごみ	月2回			○		○	○			
		資源ごみ	ペットボトル	月2回	○				○			
			トレイ	週1回	○				○			
			びん・缶	月2回			○		○	○		
			紙パック	不定期					○			○
			段ボール	不定期					○			○
			その他紙	不定期					○			○
			蛍光管・電池	不定期					○	○		
	その他プラ	週1回	○				○					
	粗大ごみ	大型ごみ (可燃・不燃ごみ)	不定期		○			○				
	事業系	混合ごみ	不定期		○						○	
		資源ごみ	不定期		○						○	
泉南市	生活系	可燃ごみ	週2回			○		○				
		不燃ごみ	不定期		○			○				
		資源ごみ	紙類	週1回			○		○			
			ペットボトル	月2回			○		○			
			容器プラ・トレイ	週1回			○		○			
			びん・缶	月2回			○		○			
			古着・古布	月1回			○		○			
		その他ごみ	乾電池・ライター・蛍光灯・体温計 (水銀)	不定期		○			○			
	粗大ごみ	不定期		○			○					
	事業系	混合ごみ	不定期		○						○	
資源ごみ		不定期		○						○		
四條畷市	生活系	可燃ごみ	週2回			○		○				
		資源ごみ	ペットボトル・その他プラ	週1回			○		○			
			びん・缶	月2回			○		○			
			紙パック	不定期					○	○		
		その他ごみ	乾電池	不定期					○	○		
			蛍光管	不定期					○	○		
	粗大ごみ、不燃ごみ	月1回			○			○				
	事業系	可燃ごみ	週2回又は週6回			○					○	
資源ごみ		月2回			○					○		
交野市	生活系	燃やすごみ	週2回	○				○	○			
		資源ごみ	紙パック	月1回	○			○	○		○	
			等	月1回	○				○			
			ペットボトル・プラスチック製容器包装	週1回	○				○			
			缶・ビン・乾電池	月1回	○				○			
		その他ごみ	蛍光管	週1回					○	○		
	使用済み小型家電		週5回					○	○			
使い捨てライター	不定期					○	○					
粗大ごみ	月1回		○			○						
事業系	可燃ごみ (生ごみ等)	不定期		○						○		
大阪狭山市	生活系	可燃ごみ	週2回			○		○	○			
		資源ごみ	紙パック	月4回	○				○			
			ペットボトル	月1回		○			○			
			トレイ	月1回		○			○			
			びん・缶	月4回	○				○			
			その他金属類	月1回		○			○			
			その他プラ	月1回		○			○			
			小型使用済電池	不定期					○			
	粗大ごみ	月1回		○			○					
事業系	可燃ごみ	週6回		○						○		
阪南市	生活系	可燃ごみ	週2回			○		○				
		資源ごみ	紙パック	不定期					○	○		
			段ボール	月2回			○		○			
			その他紙	月2回			○		○			
			ペットボトル	月2回			○		○			
			その他プラ	週1回			○		○			
			びん・缶	月2回			○		○			
			古布	月1回			○		○			
	その他ごみ (廃乾電池等)	不定期					○	○				
	粗大ごみ	不定期		○				○				
事業系	混合ごみ	不定期		○						○		
	資源ごみ	不定期		○						○		

市町村名	ごみの種別	平均収集回数	収集方式				収集形態			
			システム	各戸	併用	その他	直営	委託	許可	その他
島本町	可燃ごみ	週2回	○					○		
	不燃ごみ	月1回	○					○		
	生活系	資源ごみ	月1回	○					○	
		紙類、ペットボトル等	月1回	○					○	
		びん	月1回	○					○	
	危険、有害ごみ	月1回	○					○		
	粗大ごみ	不定期		○				○		
	事業系	混合ごみ	不定期		○					
資源ごみ		不定期				○			○	
豊能町	可燃ごみ	週2回			○		○			
	不燃ごみ	月1回			○		○			
	生活系	資源ごみ	新聞・チラシ	月1回		○		○		
			雑誌・古本		○		○			
			ダンボール		○		○			
			紙バック		○		○			
			その他の紙類		○		○			
			古布類		○		○			
		缶	月1回		○		○			
		びん(無色、茶色、その他の色)	月1回		○		○			
		ペットボトル	月4回		○		○			
		容器包装プラスチック類	月4回		○		○			
	植木剪定くず	月1回		○		○				
	食用廃油	(拠点回収)				○			○	
	使用済み小型家電	(拠点回収)				○	○	○		
有害ごみ(筒型乾電池、蛍光灯・電球型蛍光灯、水銀式体温計・温度計・湿度計)	月1回			○		○				
粗大ごみ	不定期			○		○				
事業系	不定期		○					○		
能勢町	可燃ごみ	週2回	○				○	○		
	不燃ごみ	1回/2ヶ月	○				○	○		
	生活系	資源ごみ	紙バック	月1回	○				○	
			段ボール	月1回	○				○	
			その他紙類	月1回	○				○	
			缶	月1回	○				○	
			びん	月1回	○				○	
			ペットボトル	月1回	○				○	
			容器包装プラ	週1回	○				○	
			古布・古着	1回/2ヶ月	○				○	
	その他ごみ	1回/2ヶ月	○				○			
	粗大ごみ	月1回		○			○			
事業系	可燃ごみ	不定期		○					○	
	不燃ごみ	不定期		○					○	
	資源ごみ	不定期		○					○	
忠岡町	可燃ごみ	週2回		○				○	○	
	生活系	資源ごみ	月2回		○				○	
		ペットボトル	月2回		○				○	
	びん・缶	月4回		○				○		
	その他ごみ	月4回		○				○		
粗大ごみ	不定期		○				○			
事業系	混合ごみ	不定期		○					○	
	資源ごみ	不定期		○					○	
熊取町	可燃ごみ	週2回	○					○		
	生活系	資源ごみ	紙バック	月2回	○				○	
			段ボール	月2回	○				○	
			その他紙	月2回	○				○	
			缶	月2回	○				○	
			びん	月2回	○				○	
			ペットボトル	月2回	○				○	
			その他(プラスチック製容器包装)	週1回	○				○	
			その他(衣類)	月2回	○				○	
			その他(小型家電)	不定期				○	○	
粗大・不燃ごみ	不定期			○			○			
事業系	可燃ごみ	不定期		○			○		○	
	資源ごみ	不定期		○			○		○	
田尻町	可燃ごみ	週2回		○				○	○	
	生活系	資源ごみ	新聞	月2回		○			○	○
			雑誌	月2回		○			○	○
			段ボール	月2回		○			○	○
			紙バック	月2回		○			○	○
			その他紙	月2回		○			○	○
			古着	月2回		○			○	○
			びん	月2回		○			○	○
			缶	月2回		○			○	○
			ペットボトル	月2回		○			○	○
			容器包装プラスチック	週1回		○			○	○
			粗大ごみ・不燃ごみ	不定期		○			○	○
	事業系	可燃ごみ	不定期		○			○		

市町村名	ごみの種別	平均収集回数	収集方式				収集形態				
			システム	各戸	併用	その他	直営	委託	許可	その他	
岬町	生活系	可燃ごみ	週2回			○			○		
		資源ごみ	段ボール	週2回			○			○	
			その他紙	週2回			○			○	
			ペットボトル	月2回			○			○	
			びん・缶	月2回			○			○	
	粗大ごみ、不燃ごみ	不定期			○			○			
	事業系	混合ごみ	不定期			○				○	
		資源ごみ	不定期			○				○	
太子町	生活系	可燃ごみ	週2回	○					○		
		資源ごみ	びん・缶	月2回	○					○	
			金属類	月2回	○					○	
			ペットボトル	月1~2回	○					○	
			プラスチック製容器包装	月2回	○					○	
	粗大ごみ	月2回	○					○			
	事業系	可燃ごみ	週2or6回			○			○		
河南町	生活系	可燃ごみ	週2回			○			○		
		資源ごみ	びん・缶	月1回	○				○		
			ペットボトル	月2回	○				○		
			その他プラ	月2回	○				○		
	粗大ごみ	月1回	○					○			
	事業系	可燃ごみ	不定期			○			○		
資源ごみ(缶・びんのみ)	月1回			○			○				
千早赤阪村	生活系	可燃ごみ	週2回	○					○		
		資源ごみ	ペットボトル	月1回	○				○		
			びん・缶	月1回	○				○		
			その他プラ	月2回	○				○		
	粗大ごみ	月1回	○					○			
	事業系	混合ごみ	週2回			○			○		
資源ごみ	月1回			○			○				



3 ごみ処理手数料の状況  
(1) 生活系ごみ

平成31年3月31日時点

市町村・一部事務組合名	収集ごみ	直接搬入ごみ
大阪市	1月以上継続するものうち ・1日平均10kg以上で週2回収集 210円/10kg ・毎日収集 270円/10kg ・粗大ごみ1個につき1,000円以内で市規則で定める額 (品目ごとに200円、400円、700円、1,000円)	90円/10kg
堺市	継続のごみ(週6回収集) 36L容器1日1個 月3,100円 臨時のごみ 1t又は2㎡ 8,800円 12,200円(破砕施設を使用するもの) 粗大ごみ(品目ごとに400円、800円、1,200円、1,600円、2,000円)	100kgまで1,100円。100kgを超える場合は10kgごとに110円 100kgまで1,700円。100kgを超える場合は10kgごとに170円(破砕施設を使用するもの)
岸和田市	普通ごみ 指定袋 45L袋1枚45円、30L袋1枚30円、20L袋1枚20円、10L袋1枚10円 粗大ごみ 45L袋または3辺の長さが3m以内 500円 上記を超えるもの 1,000円	70kg以下は700円、70kg超は110円/10kg
豊中市	臨時ごみ 収集運搬および処分10kgまでごとに170円 (重量の認定が困難な場合、容器3㎡につき重量1,000kgに換算) 粗大ごみ 収集運搬および処分 (定日に排出するもの 300円、600円、1,200円、1,800円。 臨時に排出するものは、1.5倍設定。450円、900円、1,800円、2,700円)	87円/10kg
池田市	①燃えるごみ 10L袋1枚8円、20L袋1枚16円、30L袋1枚24円、40L袋1枚32円 ②燃えないごみ 10L袋1枚50円、20L袋1枚100円、30L袋1枚150円 ③粗大ごみ(シール 1枚300円) 長辺が1.5m以内 シール1枚 長辺が1.5mを超えるもの シール2枚 ④臨時ごみ 120円/10kg又は3,000円/㎡	60円/10kg
吹田市	ア 軽トラックで運搬することができる量以下であるときは、2,500円 イ アに規定する量を超え、2トン車で運搬することができる量以下であるときは、5,000円 ウ イに規定する量を超え、3.5トン車で運搬することができる量以下であるときは、7,500円 エ ウに規定する量を超えるときは、アからウまでに定める額を基準として市長が定める額	70円/10kg
泉大津市	可燃ごみ 指定袋制 7.5L袋1枚7円50銭、15L袋1枚15円、30L袋1枚30円、45L袋1枚45円 粗大ごみ(シール 1枚500円) ・45L袋1個又は、3辺の合計3m未満のもの1個につき500円 ・上記以外のもの1個につき1,000円 臨時ごみ【収集運搬料金】 <<参考>> (2t/バッカー) 10,800円(税込) R元年9月1日 (2t/ダンプ) 7,560円(税込) 2t車10,000円+税 臨時ごみ【ごみ処分手数料】 (2t車1台につき) 7,500円(税込) (2t車1台に満たない場合) 査定した額	150円/10kg
高槻市	臨時ごみ 2,720円/㎡	40円/10kg
貝塚市	粗大ごみ(シール制) 3辺の長さが3m以下 500円 3辺の長さが3m超過 1,000円 不燃ごみ 指定袋45L 500円/枚、指定袋20L 250円/枚 可燃ごみ 指定袋45L 20円/枚、指定袋30L 15円/枚 指定袋20L 10円/枚	70kg以下は一律700円 70kgを超える場合、10kg毎に110円加算
守口市	粗大ごみ 規則で定めるもの以外 300円/10kg 規則で定めるもの 300円~1,800円 臨時ごみ 300円/10kg 動物の死体 3,500円/匹(ペットのみ)	可燃ごみ 30円/10kg 粗大ごみ 150円/10kg 動物の死体 3,000円/匹(ペットのみ)
枚方市	大型ごみ 品目ごと/円(300~1,800円) 臨時ごみ 基本料金 1,200円/回 品目ごと/円(300~1,800円) 動物の死体 1,200円/体(ペットのみ)	粗ごみ 300円/5点 45L以下の袋、3辺の合計が1.3m以内の段ボール箱、 または1.5m以下のひもくくりのものを1点とする。 大型ごみ 品目ごと/円(300~1,800円)
茨木市	臨時ごみ 60円/10kg 動物の死体 2,000円/体 (飼養者不明のもの除く、収集運搬1,000円/体、処分1,000円/体)	60円/10kg 動物の死体 1,000円/体(飼養者不明のもの除く、収骨を行わない場合) 5,000円/体(飼養者不明のもの除く、収骨を行う場合)
八尾市	粗大ごみ 400円/点 ※ただし、3辺の長さの合計が3メートルを超えるものについては800円/点 臨時ごみ 20,000円/2トン車1台	200円/10kg(破砕及び選別を伴う場合) 100円/10kg(破砕及び選別を伴わない場合)

市町村・一部事務組合名	収集ごみ	直接搬入ごみ
泉佐野市	可燃ごみの処理 50L用指定袋1個50円 20L用指定袋1個20円 30L用指定袋1個30円 10L用指定袋1個10円 粗大ごみ（不燃ごみを含む。）の処理 3辺の長さの合計が3m以上のもの1個 1,000円 45L袋1個又は3辺の長さの合計が3m未満のもの1個 500円 臨時的なごみの処理 12,000円（2t車1車）、6,000円（軽四輪車1車）	55kg未満500円、以後10kg増すごとに100円加算
富田林市	指定枚数（シール）を超える場合 もえるごみ 30L用50円/枚、45L用100円/枚 粗大ごみ 500円/枚 臨時ごみ 100kgまで2,500円、100kgを超える10kgごと150円	
寝屋川市	臨時ごみ 270円/10kg 動物の死体 1,000円/個	130円/10kg 動物の死体 500円/個
河内長野市	指定枚数（シール）を超える場合 もえるごみ 30L用50円/枚、45L用100円/枚 もえないごみ・粗大ごみ 500円/枚 臨時収集 6,000円（2t車荷台の1/4の嵩当り）	
松原市	臨時ごみ 500円/100kg	
大東市	臨時（引越し）ごみ2t車（オープン）満載で12,000円 軽四トラック満載で6,000円、パッカー車満載で18,000円	90円/10kg
和泉市	臨時ごみ 許可業者が収集、2t車1台につき16,300円 内訳：収集運搬料金8,800円 処分手数料7,500円 ※1台に満たない量は、額を査定する。 粗大ごみ（シール制） 300～1,500円 日常ごみ 有料指定袋 5L 5円/枚、10L 10円/枚、20L 20円/枚、45L 45円/枚	150円/10kg
箕面市	臨時収集 2,470円/㎡ 動物の死体 2,060円 燃えるごみ 指定袋の無料配布枚数を越えるとき 30L袋 1枚61.7円、20L袋 1枚41.1円 ともに10枚単位で販売 不燃ごみ 30L袋 1枚154.2円、20L袋 1枚102.8円 ともに5枚単位で販売 大型ごみ シール1枚308円（長辺1.5mまでシール1枚、 長辺1.5mを超え3m以下は2枚）	57.14円＋消費税/10kg（動物の死体、家電4品目を除く） 動物の死体 1,030円 家電4品目 2,060円（但し、250L以上の冷蔵庫3,090円）
柏原市	臨時ごみ 2,000円/㎡	150円/10kg
羽曳野市	臨時ごみ 800円/㎡または100kg 2tダンプ1台 16,000円 2tダンプ半分 8,000円	150円/10kg
門真市	粗大ごみ 定時：1回に排出する粗大ごみの点数が5点以内のもの。 1点につき1,500円を超えない範囲内で規則で定める額。 随時：随時で申込のあったもの又は1回に排出する粗大ごみの点数が5点を超えるもの。 1点につき2,250円を超えない範囲内で規則で定める額。	90円/10kg 犬猫等の死体 一頭につき500円
摂津市	180円/10kg	60円/10kg
高石市	普通ごみ（シール制） 指定枚数を越えるとき 袋1個につき有料普通ごみ処理券（15L券） 15L袋（1枚貼付）30円、30L袋（2枚貼付）60円、45L袋（3枚貼付）90円 臨時ごみ（収集運搬料金＋処分手数料） 15,500円（2t車）、6,500円（軽トラック） 粗大ごみ（シール制） 300～1,500円	150円/10kg
藤井寺市	臨時ごみ 45L相当の容器1個につき130円	150円/10kg
東大阪市	粗大ごみ（シール 1枚400円） ・3辺（幅・奥行き・高さ）の合計が3m以下のもの1個につき400円 （混合ごみは45Lのごみ袋5袋で400円） ・3辺（幅・奥行き・高さ）の合計が3m以上のもの1個につき400円	90円/10kg
泉南市	粗大ごみ 3辺の長さが3m以下 500円 （シール制） 3辺の長さが3m超過 1,000円 不燃ごみ 指定袋45L 500円/枚、指定袋20L 250円/枚 可燃ごみ 指定袋45L 45円/枚、指定袋30L 30円/枚 指定袋20L 20円/枚、指定袋10L 10円/枚	40kgまで400円 以降従量制10kg100円

市町村・一部事務組合名	収集ごみ	直接搬入ごみ
四 條 畷 市	粗大ごみ（シール制） 1辺の長さが1m以上 300円 2辺の長さが1m以上 600円、3辺の長さが1m以上 900円 指定品目 300円～1200円 臨時ごみ（シール制） 基本手数料 1200円 5点ごと 300円、1辺の長さが1m以上 300円、3辺の長さが1m以上 900円 指定品目 300円～1200円	四交クリーンセンターへ持込み 5点ごと 300円 （シール制） 1辺の長さが1m以上 300円 2辺の長さが1m以上 600円 3辺の長さが1m以上 900円 指定品目 300円～1200円
交 野 市	①粗大ごみ・有料粗大ごみ 有料・無料合わせて月1回5点まで 2臨時ごみ 収集運搬基本料金 1,200円 1m未満のもの 5点ごとに 300円、1辺が1mを超えるもの 300円 2辺が1mを超えるもの 600円、3辺が1mを超えるもの 900円 指定品目 300～1,800円	四條畷市交野市清掃施設組合（四交クリーンセンター） へ直接搬入 1m未満のもの 5点ごとに300円、1辺が1mを超えるもの 300円 2辺が1mを超えるもの 600円、3辺が1mを超えるもの 900円 指定品目 300～1,800円
大 阪 狭 山 市	①もえるごみ 指定枚数を超えるとき 30L用50円/枚、45L用100円/枚 ②粗大ごみ 指定枚数を超えるとき 1点または45L袋相当500円/枚 ③臨時ごみ 1t又2m <sup>3</sup> 4,000円	
阪 南 市	①粗大ごみ（シール制） 3辺の長さが3m以下 500円 3辺の長さが3m超 1,000円 ②不燃ごみ 指定袋20L 250円/枚 指定袋45L 500円/枚 ③可燃ごみ 指定袋10L 10円/枚 指定袋15L 15円/枚 指定袋30L 30円/枚 指定袋45L 45円/枚	40kgまで400円 以降従量制10kg100円
島 本 町	大型引越ごみ1件につき、2tトラック1台まで 3,000円	100円/10kg
豊 能 町	粗大ごみ シール制（品目につき） 300円・600円・900円 最大辺の長さが1m未満 300円 最大辺の長さが1m以上2m未満 600円 最大辺の長さが2m以上3m未満 900円	猪名川上流広域ごみ処理施設組合 （国崎クリーンセンター）へ搬入 （80円/10kg）
能 勢 町	生ごみ類（可燃）のみ シール枚数超過のとき 45L袋用100円 不燃ごみ（45cm×50cm以内の袋用） 60円 粗大ごみ 1点（1.5m以内）400円（1.5m以上）800円	
忠 岡 町	家庭ごみ 45L袋45円 30L袋30円 20L袋20円 10L袋10円 粗大ごみ 品目につき/円（500～1,000円） 臨時ごみ 12,000（2t車1車）、6,000円（軽四輪車1車）	50kg 500円以降 10kg毎 100円（10kg未満切り上げ）
熊 取 町	粗大・不燃ごみ ・3辺の長さの合計が3m以内のもの 500円 ・3辺の長さの合計が3mを超えるもの 1,000円 ・指定袋45L 500円/枚 ・指定袋20L 250円/枚 可燃ごみ ・指定袋45L 20円/枚 ・指定袋20L 10円/枚	30kgまで300円（以後、10kgまでごとに100円加算）
田 尻 町	可燃ごみの処理 50L用指定袋1枚50円 20L用指定袋1枚20円 10L用指定袋1枚10円 粗大ごみ（不燃ごみを含む）の処理 3辺の長さの合計が3m以上のもの1個 1,000円 45L袋1個又は3辺の長さの合計が3m未満のもの1個 500円 臨時的なごみの処理 12,000円（2t車1車）、6,000円（軽四輪車1車）	55kg未満500円、以後10kg増すごとに100円加算
岬 町	粗大ごみ（不燃ごみを含む）の処理 3辺の長さの合計が3m以上のもの1個 1,000円 45L袋1個又は3辺の長さの合計が3m未満のもの1個 500円 臨時的なごみの処理 9,000円（2t車1車）、3,000円（軽四輪車1車）	90円/10kg（10kg未満のときは10kgとする）
太 子 町	シール枚数超過のとき 30L袋用50円、45L袋用100円、粗大ごみ用500円 臨時収集 11,000円/t	
河 南 町	シール枚数超過のとき 30L袋用50円、45L袋用100円、粗大ごみ用500円 臨時収集 1tまたは2m <sup>3</sup> ⇒10,000円から 特定家庭用機器廃棄物2,700円/個（リサイクル料は別途必要）	
千 早 赤 阪 村	シール枚数超過のとき 30L袋用50円、45L袋用100円、粗大ごみ用500円 臨時収集 11,000円/t	

市町村・一部 事務組合名	収集ごみ	直接搬入ごみ
豊中市伊丹市 クリーンランド		87円/10kg
泉北環境整備 施設組合	臨時のごみ処分手数料 2t車1台につき 7,500円 2t車概ね1/2以下の場合 3,750円 軽四輪車1台につき 1,500円	150円/10kg
柏羽藤環境 事業組合		臨時ごみ 150円/10kg、犬・猫の死体 6,000円/体
泉佐野市田尻町 清掃施設組合		55kg未満500円、以後10kg増すごとに100円加算
東大阪都市 清掃施設組合		90円/10kg、犬・猫の死体 1,000円/個
四條畷市交野市 清掃施設組合		四條畷市、交野市による
岸和田市貝塚市 清掃施設組合		70kg以下は一律700円、以後10kg増すごとに110円加算
南河内環境 事業組合		20kg未満 340円、20kgにつき340円
泉南清掃 事務組合		40kg未満400円 10kg増すごとに100円加算
猪名川上流広域ごみ 処理施設組合		80円/10kg

## (2) 事業系ごみ

平成31年3月31日時点

市町村・一部事務組合名	収集ごみ	直接搬入ごみ
大阪市	1月以上継続するものうち ・1日平均10kg以上で週2回収集 210円/10kg ・毎日収集 270円/10kg	90円/10kg
堺市	継続のごみ(週6回収集) 36L容器1日1個 月5,400円 臨時のごみ 1t又は2㎡ 17,600円 24,400円(破砕施設を使用するもの)	100kgまで1,100円。100kgを超える場合は10kgごとに110円 100kgまで1,700円。100kgを超える場合は10kgごとに170円 (破砕施設を使用するもの)
岸和田市	焼却処分手数料 10kgにつき35.2円	70kg以下は700円、70kg超は110円/10kg
豊中市	収集運搬および処分10kgまでごとに217円 (重量の認定が困難な場合、容量3㎡につき重量1,000kgに換算)	87円/10kg
池田市		60円/10kg
吹田市		105円/10kg
泉大津市	45L週1個収集で月額216円(週個数が1つ増すごとに+324円) 70L週1個収集で月額396円(週個数が1つ増すごとに+504円) 45L指定袋 70円/枚 70L指定袋 100円/枚	150円/10kg
高槻市	許可業者(170円/10kg)	80円/10kg
貝塚市	焼却処分手数料 35.2円/10kg	70kg以下は一律700円、70kgを超える場合、10kg毎に110円加算
守口市		可燃ごみ 90円/10kg、粗大ごみ 300円/10kg
枚方市		90円/10kg(許可を受けた者が持ち込んだごみ)
茨木市	180円/10kg	①60円/10kg ②(産業廃棄物 木くず、紙くず、繊維くず)290円/10kg
八尾市	可燃収集1回1袋につき100円 可燃以外の収集1回1袋につき60円	142円/10kg 400円/10kg(破砕及び選別を伴う可燃ごみ)
泉佐野市	定期的なごみの収集及び運搬 標準容器(45L相当量)1個117円以内(税抜) 可燃ごみの処分 多量排出指定事業所 標準容器(45L相当量)1個90円 上記以外の事業所 標準容器(45L相当量)1個60円 臨時のごみの収集及び運搬 11,429円(税抜)(2t車1車)、5,715円(税抜)(軽四輪車1車) 臨時のごみの処分 7,000円(2t車1車)、3,500円(軽四輪車1車)	55kg未満500円、以後10kg増すごとに100円加算
富田林市	燃えるごみ、資源ごみ45L容器につき1枚300円	
寝屋川市		90円/10kg(許可を受けた者が持ち込んだごみ)
河内長野市	普通ごみ、資源ごみ45L袋につき1枚(シール)240円 臨時収集 12,000円(2t車荷台の1/4の嵩当り)	資源ごみ(資源選別作業所) 軽自動車以下 1,000円、1t車以下 2,000円 2t車以下 3,000円、4t車以下 5,000円
松原市	(可燃ごみ) ○指定袋制 収集・運搬 処分 30L用 83円/枚 70円/枚 45L用 124円/枚 110円/枚 70L用 185円/枚 180円/枚 ○指定袋の収納出来ない場合(従量制) 収集・運搬 10kgまで毎に185円 処分 10kgまで毎に170円 (不燃物・粗大ごみ) ○従量制 収集・運搬 10kgまで毎に185円 処分 10kgまで毎に220円	
大東市	従量制(週2回)は45L袋1個につき月額1,320円 毎日取りは45L袋1個につき月額4,560円 ただし6個目からは、1個につき3,960円	90円/10kg
和泉市	定期的なごみの収集 収集運搬料金 ・週の収集回数が2回まで 45L袋1袋につき88円、70L袋1袋につき132円 ・週の収集回数が3回または4回 45L袋1袋につき110円、70L袋1袋につき165円 ・週の収集回数が5回以上 45L袋1袋につき132円、70L袋1袋につき198円 ごみ処分手数料 指定袋制 45% 指定袋 70円/枚、70% 指定袋 100円/枚 臨時ごみ 許可業者が収集、2t車1台につき16,300円 内訳: 収集運搬料金8,800円 処分手数料7,500円 ※1台に満たない量は、額を査定する。	150円/10kg

市町村・一部事務組合名	収集ごみ	直接搬入ごみ
箕面市	190円/10kg (許可業者の限度額)	57.14円+消費税/10kg
柏原市	45L相当の容器1個につき 収集運搬料 130円 (許可業者の限度額) 処分料 60円	150円/10kg
羽曳野市	45L袋1袋つき 収集運搬手数料 130円 (税込み140円) 45L袋 1袋 60円 計 200円	150円/10kg
門真市		90円/10kg
摂津市		60円/10kg
高石市	収集運搬料金 45L容器2個以内月額 (週2回収集)2,000円 1個増すごとに500円加算 ごみ処分手数料 指定袋制 45L袋 70円/枚 70%袋 100円/枚 臨時ごみ (収集運搬料金+処分手数料) 15,500円 (2t車)、6,500円 (軽トラック)	150円/10kg
藤井寺市	45L相当の容器1個につき 収集運搬料 130円 (許可業者の限度額)、処分料 60円	150円/10kg
東大阪市	1,350円/100kg (許可業者の限度額)	90円/10kg
泉南市	(許可業者)	40kgまで400円 以降従量制10kg 100円
四條畷市	(許可業者)	9円/kg
交野市	①許可業者 90円/10kg	
大阪狭山市	①45L袋 3,800円/個・月 ②臨時ごみ 1t又は2m <sup>3</sup> 16,000円	
阪南市	許可業者	40kgまで400円 以降従量制10kgごとに100円
島本町		150円/10kg
豊能町	許可業者	猪名川上流広域ごみ処理施設組合 (国崎クリーンセンター)へ搬入 (80円/10kg)
能勢町	許可業者	
忠岡町	許可業者	500円/50kg 以降50kg毎500円 (50kg未満切り上げ)
熊取町	収集運搬料+処分料 (許可業者が定める額)	30kgまで300円 (以後、10kgまでごとに100円加算)
田尻町	定期的なごみの収集及び運搬料 133円/袋 (45L) 可燃ごみの処分料 多量排出事業所 90円/袋 (45L) 上記以外の事業所 60円/袋 (45L) 臨時的なごみの収集及び運搬料 12,342円 (2t車1車)、6,171円 (軽四輪車1車) 臨時的なごみの処分料 7,000円 (2t車1車)、3,500円 (軽四輪車1車)	55kg未満500円、以後10kg増すごとに100円加算
岬町	100円/10kg (10kg未満のときは10kgとする)	100円/10kg (10kg未満のときは10kgとする)
太子町	300円/袋 (45L) 臨時ごみ 18,500円/t	
河南町	300円/袋 (45L)	
千早赤阪村	45L相当1個300円 臨時ごみ 18,500円/t	

市町村・一部事務組合名	収集ごみ	直接搬入ごみ
豊中市伊丹市 クリーンランド		87円/10kg
泉北環境整備 施設組合	定期収集のごみ処分手数料 70円/袋(45L) 100円/袋(70L) 臨時のごみ処分手数料 2t車1台につき 7,500円 2t車概ね1/2以下の場合 3,750円 軽四輪車1台につき 1,500円	150円/10kg
柏羽藤環 事 業 組 合	直営及び委託、許可業者が収集する事業系一般廃棄物 45L容器(指定) 60円/個 指定容器に入らないごみ 100円/10kg	臨時ごみ 150円/10kg
泉佐野市田尻町 清掃施設組合		55kg未満500円、以後10kg増すごとに100円加算
東大阪都市 清掃施設組合		90円/10kg
四條畷市交野市 清掃施設組合		四條畷市、交野市による
岸和田市貝塚市 清掃施設組合	10kgにつき35.2円	70kg以下は一律700円、以後10kg増すごとに110円加算
南河内環 事 業 組 合		20kg未満 340円 20kgにつき340円
泉南清 事 務 組 合		40kg未満400円 10kg増すごとに100円加算
猪名川上流広域 処 理 施 設 組 合		80円/10kg

4 ごみ搬入量

(単位:t/年)

市町村名	大阪市	堺市	岸和田市	豊中市	池田市	吹田市	泉大津市	高槻市	貝塚市	守口市	枚方市	茨木市	八尾市	泉佐野市	富田林市	寝屋川市	河内長野市	
混合ごみ	直営	313,030	0	0	0	0	0	0	0	0	0	3,021	0	0	0	0	0	
	委託	28,408	152,137	0	0	0	0	0	0	0	0	36,356	0	0	0	0	0	
	許可	558,159	0	0	0	0	0	0	0	0	0	32,077	0	0	0	0	0	
	小計	899,597	152,137	0	0	0	0	0	0	0	0	71,454	0	0	0	0	0	
可燃ごみ	直営	0	0	4,524	550	12,230	6,195	11	996	7,779	3,267	38,478	0	42,614	362	301	14,640	0
	委託	0	11,049	23,965	56,646	3,453	51,863	10,618	55,951	8,014	13,010	19,038	0	0	14,825	26,409	18,164	22,304
	許可	0	63,842	28,382	36,582	9,183	31,467	7,241	29,930	11,637	14,684	31,994	0	18,223	15,260	0	17,535	0
	小計	0	74,891	56,871	93,778	24,866	89,525	17,870	86,877	27,430	30,961	89,510	0	60,837	30,447	26,710	50,339	22,304
不燃ごみ	直営	0	0	252	145	0	292	0	3,882	132	0	0	0	1,876	0	0	1,858	0
	委託	0	0	0	2,176	0	2,565	0	0	0	0	0	0	0	0	0	1,883	0
	許可	0	0	11	894	0	0	0	0	1	0	0	0	0	0	0	0	0
	小計	0	0	263	3,215	0	2,857	0	3,882	133	0	0	0	1,876	0	0	3,741	0
資源ごみ	直営	51,746	0	410	12,757	1,170	581	1	77	379	353	1,093	4,148	4,608	14	1,937	4,935	0
	委託	11,639	12,859	4,339	250	798	4,866	2,456	5,373	1,358	4,603	7,140	0	0	2,364	0	5,154	2,784
	許可	1,839	3,109	86	8	189	72	5	0	56	7	0	0	0	759	0	208	0
	小計	65,224	15,968	4,835	13,015	2,157	5,519	2,462	5,450	1,793	4,963	8,233	4,148	4,608	3,137	1,937	10,297	2,784
その他	直営	0	0	31	5	0	42	0	0	14	0	14	0	0	0	0	27	0
	委託	0	90	0	0	0	208	0	0	0	0	0	0	0	0	0	107	0
	許可	0	0	0	0	0	0	0	0	0	0	0	0	0	0	0	0	0
	小計	0	90	31	5	0	250	0	0	14	0	14	0	0	0	0	134	0
小計	直営	364,776	0	5,217	13,457	13,400	7,110	12	4,955	8,304	3,620	39,585	7,169	49,098	376	2,238	21,460	0
	委託	40,047	176,135	28,304	59,072	4,251	59,502	13,074	61,324	9,372	17,613	26,178	36,356	0	17,189	26,409	25,308	25,088
	許可	559,998	66,951	28,479	37,484	9,372	31,539	7,246	29,930	11,694	14,691	31,994	32,077	18,223	16,019	0	17,743	0
	小計	964,821	243,086	62,000	110,013	27,023	98,151	20,332	96,209	29,370	35,924	97,757	75,602	67,321	33,584	28,647	64,511	25,088
粗大ごみ	直営	0	2,881	419	0	253	823	0	0	170	346	5,213	21	756	30	521	758	0
	委託	16,096	1,636	0	1,068	996	4,652	338	5,785	0	990	2,320	4,791	0	390	4,262	0	3,420
	許可	0	250	589	0	2	0	359	0	162	18	0	0	0	226	0	0	0
	小計	16,096	4,767	1,008	1,068	1,251	5,475	697	5,785	332	1,354	7,533	4,812	756	646	4,783	758	3,420
計画収集量合計	直営	364,776	2,881	5,636	13,457	13,653	7,933	12	4,955	8,474	3,966	44,798	7,190	49,854	406	2,759	22,218	0
	委託	56,143	177,771	28,304	60,140	5,247	64,154	13,412	67,109	9,372	18,603	28,498	41,147	0	17,579	30,671	25,308	28,508
	許可	559,998	67,201	29,068	37,484	9,374	31,539	7,605	29,930	11,856	14,709	31,994	32,077	18,223	16,245	0	17,743	0
	小計	980,917	247,853	63,008	111,081	28,274	103,626	21,029	101,994	29,702	37,278	105,290	80,414	68,077	34,230	33,430	65,269	28,508
直接搬入ごみ	12,418	24,120	6,509	6,694	2,618	4,882	2,976	6,421	5,782	2,460	1,234	13,955	3,622	15,492	2,256	2,545	1,379	
ごみ排出総量	993,335	271,973	69,517	117,775	30,892	108,508	24,005	108,415	35,484	39,738	106,524	94,369	71,699	49,722	35,686	67,814	29,887	



(単位:t/年)

市町村名	松原市	大東市	和泉市	箕面市	柏原市	羽曳野市	門真市	摂津市	高石市	藤井寺市	東大阪市	泉南市	四條畷市	交野市	大阪狭山市	阪南市	市計	
混合ごみ	直営	0	1,010	0	0	0	0	0	0	0	12,744	0	0	0	0	0	329,805	
	委託	0	30,507	0	0	0	0	0	0	0	75,388	0	0	0	0	0	322,796	
	許可	0	0	0	0	0	0	0	0	0	71,727	0	0	0	0	0	661,963	
	小計	0	31,517	0	0	0	0	0	0	0	159,859	0	0	0	0	0	1,314,564	
可燃ごみ	直営	3,934	0	16	5,093	624	891	2,894	4,777	0	742	0	9,347	0	10,502	961	8,054	179,782
	委託	14,713	0	28,510	16,476	13,804	21,858	15,497	8,319	7,938	10,426	0	0	9,381	1,221	8,464	0	491,916
	許可	8,067	0	14,529	12,292	5,166	7,647	17,637	10,440	4,059	8,954	0	7,147	3,892	3,594	3,592	3,254	426,230
	小計	26,714	0	43,055	33,861	19,594	30,396	36,028	23,536	11,997	20,122	0	16,494	13,273	15,317	13,017	11,308	1,097,928
不燃ごみ	直営	43	0	0	635	22	31	585	674	0	42	0	0	0	0	0	0	10,469
	委託	899	0	0	0	704	811	242	1,133	0	141	0	0	0	0	0	0	10,554
	許可	9	0	0	0	13	12	369	0	0	2	0	0	0	0	0	0	1,311
	小計	951	0	0	635	739	854	1,196	1,807	0	185	0	0	0	0	0	0	22,334
資源ごみ	直営	3,357	3	1	480	171	33	1,526	494	0	58	4,220	1,931	15	2,191	0	2,088	100,777
	委託	0	2,105	3,619	828	490	687	2,048	676	1,064	499	2,861	0	982	0	764	0	82,606
	許可	0	0	136	26	0	0	83	0	4	0	74	555	47	0	0	11	7,274
	小計	3,357	2,108	3,756	1,334	661	720	3,657	1,170	1,068	557	7,155	2,486	1,044	2,191	764	2,099	190,657
その他	直営	19	0	0	67	0	0	0	0	0	0	14	0	2	23	0	8	266
	委託	0	0	0	0	0	0	0	0	0	0	0	0	0	0	0	0	405
	許可	0	0	0	0	0	0	0	0	0	0	0	0	0	0	0	0	0
	小計	19	0	0	67	0	0	0	0	0	0	14	0	2	23	0	8	671
小計	直営	7,353	1,013	17	6,275	817	955	5,005	5,945	0	842	16,978	11,278	17	12,716	961	10,150	621,099
	委託	15,612	32,612	32,129	17,304	14,998	23,356	17,787	10,128	9,002	11,066	78,249	0	10,363	1,221	9,228	0	908,277
	許可	8,076	0	14,665	12,318	5,179	7,659	18,089	10,440	4,063	8,956	71,801	7,702	3,939	3,594	3,592	3,265	1,096,778
	小計	31,041	33,625	46,811	35,897	20,994	31,970	40,881	26,513	13,065	20,864	167,028	18,980	14,319	17,531	13,781	13,415	2,626,154
粗大ごみ	直営	40	245	0	595	15	169	323	0	0	302	7,591	115	0	983	1,585	0	24,154
	委託	843	1,246	603	0	4	738	0	0	138	1,576	2,409	0	428	0	62	112	54,903
	許可	8	0	385	122	0	35	0	0	373	12	0	77	96	0	0	55	2,769
	小計	891	1,491	988	717	19	942	323	0	511	1,890	10,000	192	524	983	1,647	167	81,826
計画収集量合計	直営	7,393	1,258	17	6,870	832	1,124	5,328	5,945	0	1,144	24,569	11,393	17	13,699	2,546	10,150	645,253
	委託	16,455	33,858	32,732	17,304	15,002	24,094	17,787	10,128	9,140	12,642	80,658	0	10,791	1,221	9,290	112	963,180
	許可	8,084	0	15,050	12,440	5,179	7,694	18,089	10,440	4,436	8,968	71,801	7,779	4,035	3,594	3,592	3,320	1,099,547
	小計	31,932	35,116	47,799	36,614	21,013	32,912	41,204	26,513	13,576	22,754	177,028	19,172	14,843	18,514	15,428	13,582	2,707,980
直接搬入ごみ	329	458	5,266	6,466	777	2,618	2,233	3,286	1,457	1,331	4,908	3,178	119	392	1,332	2,917	152,430	
ごみ排出総量	32,261	35,574	53,065	43,080	21,790	35,530	43,437	29,799	15,033	24,085	181,936	22,350	14,962	18,906	16,760	16,499	2,860,410	

(単位:t/年)

市町村名	島本町	豊能町	能勢町	忠岡町	熊取町	田尻町	岬町	太子町	河南町	千早赤阪村	町村計	府合計	
混合ごみ	直営	0	0	0	0	0	0	0	0	0	0	329,805	
	委託	0	0	0	0	0	0	0	0	0	0	322,796	
	許可	0	0	0	0	0	0	0	0	0	0	661,963	
	小計	0	0	0	0	0	0	0	0	0	0	1,314,564	
可燃ごみ	直営	0	3,340	436	0	252	1,567	334	0	0	5,929	185,711	
	委託	5,061	0	818	3,301	6,683	244	4,021	2,322	3,611	962	27,023	518,939
	許可	938	748	949	357	2,123	0	0	0	0	0	5,115	431,345
	小計	5,999	4,088	2,203	3,658	9,058	1,811	4,355	2,322	3,611	962	38,067	1,135,995
不燃ごみ	直営	0	0	9	0	53	0	0	0	0	62	10,531	
	委託	140	166	28	0	22	0	0	0	0	356	10,910	
	許可	0	10	4	0	43	0	0	0	0	57	1,368	
	小計	140	176	41	0	118	0	0	0	0	475	22,809	
資源ごみ	直営	0	98	1	0	2	184	0	0	0	285	101,062	
	委託	669	926	356	444	1,164	45	320	220	238	93	4,475	87,081
	許可	0	2	21	0	41	0	0	0	0	64	7,338	
	小計	669	1,026	378	444	1,207	229	320	220	238	93	4,824	195,481
その他	直営	0	0	0	0	0	0	0	0	0	0	266	
	委託	0	0	0	313	0	0	0	0	0	313	718	
	許可	0	0	0	0	0	0	0	0	0	0	0	
	小計	0	0	0	313	0	0	0	0	0	313	984	
小計	直営	0	3,438	446	0	307	1,751	334	0	0	6,276	627,375	
	委託	5,870	1,092	1,202	4,058	7,869	289	4,341	2,542	3,849	1,055	32,167	940,444
	許可	938	760	974	357	2,207	0	0	0	0	5,236	1,102,014	
	小計	6,808	5,290	2,622	4,415	10,383	2,040	4,675	2,542	3,849	1,055	43,679	2,669,833
粗大ごみ	直営	0	58	0	0	53	21	0	0	0	132	24,286	
	委託	160	0	12	366	22	4	138	593	833	284	2,412	57,315
	許可	0	8	24	0	43	0	0	0	0	75	2,844	
	小計	160	66	36	366	118	25	138	593	833	284	2,619	84,445
計画収集量合計	直営	0	3,496	446	0	360	1,772	334	0	0	6,408	651,661	
	委託	6,030	1,092	1,214	4,424	7,891	293	4,479	3,135	4,682	1,339	34,579	997,759
	許可	938	768	998	357	2,250	0	0	0	0	5,311	1,104,858	
	小計	6,968	5,356	2,658	4,781	10,501	2,065	4,813	3,135	4,682	1,339	46,298	2,754,278
直接搬入ごみ	491	265	517	483	2,197	834	1,205	191	377	275	6,835	159,265	
ごみ排出総量	7,459	5,621	3,175	5,264	12,698	2,899	6,018	3,326	5,059	1,614	53,133	2,913,543	

5 資源化の状況

単位：t

市町村名	種類	直接資源化	焼却施設	焼却施設以外の中間処理施設		集団回収	合計
				粗大ごみ資源化等を行う施設	処理施設		
大阪市 ごみ処理量 993,336t	紙類	17,677	0	0	0	38,341	56,018
	金属類	0	0	1,676	4,317	701	6,694
	ガラス類	0	0	0	9,220	25	9,245
	ペットボトル類	0	0	0	7,386	0	7,386
	プラスチック類	0	0	0	16,909	0	16,909
	布類	2,263	0	0	0	2,406	4,669
	溶融スラグ	-	-	-	-	-	0
	その他	139	0	0	0	163	302
	合計 (リサイクル率)	20,079	0	1,676	37,832	41,636	101,223 (9.8%)
堺市 ごみ処理量 272,637t	紙類	585	0	0	0	20,299	20,884
	金属類	0	2,019	226	1,325	0	3,570
	ガラス類	0	0	0	4,297	0	4,297
	ペットボトル類	0	0	0	1,472	0	1,472
	プラスチック類	0	0	0	4,085	0	4,085
	布類	0	0	0	0	1,187	1,187
	溶融スラグ	-	10,643	-	-	-	10,643
	その他	8,212	0	0	0	0	8,212
	合計 (リサイクル率)	8,797	12,662	226	11,179	21,486	54,350 (18.5%)
岸和田市 ごみ処理量 69,975t	紙類	5	0	0	0	4,918	4,923
	金属類	0	0	269	414	0	683
	ガラス類	0	0	0	1,061	0	1,061
	ペットボトル類	0	0	0	305	0	305
	プラスチック類	0	0	0	2,044	0	2,044
	布類	0	0	0	0	274	274
	溶融スラグ	-	0	-	-	-	0
	その他	14	0	0	39	0	53
	合計 (リサイクル率)	19	0	269	3,863	5,192	9,343 (12.4%)
豊中市 ごみ処理量 117,773t	紙類	4,091	34	0	1,612	5,078	10,815
	金属類	49	0	574	530	117	1,270
	ガラス類	0	0	0	1,979	0	1,979
	ペットボトル類	0	0	0	674	0	674
	プラスチック類	0	0	0	2,881	0	2,881
	布類	48	0	0	196	318	562
	溶融スラグ	-	0	-	-	-	0
	その他	0	0	0	5	0	5
	合計 (リサイクル率)	4,188	34	574	7,877	5,513	18,186 (14.8%)
池田市 ごみ処理量 30,892t	紙類	798	0	0	0	1,296	2,094
	金属類	0	0	231	443	21	695
	ガラス類	0	0	0	366	0	366
	ペットボトル類	0	0	0	222	0	222
	プラスチック類	0	0	0	240	0	240
	布類	0	0	0	0	63	63
	溶融スラグ	-	0	-	-	-	0
	その他	0	0	0	0	0	0
	合計 (リサイクル率)	798	0	231	1,271	1,380	3,680 (11.4%)
吹田市 ごみ処理量 108,749t	紙類	0	0	1,996	0	7,468	9,464
	金属類	0	635	1,660	0	125	2,420
	ガラス類	0	0	2,291	0	26	2,317
	ペットボトル類	0	0	199	0	0	199
	プラスチック類	0	0	0	0	0	0
	布類	0	0	196	0	492	688
	溶融スラグ	-	1,536	-	-	-	1,536
	その他	9	650	101	0	0	760
	合計 (リサイクル率)	9	2,821	6,443	0	8,111	17,384 (14.9%)
泉大津市 ごみ処理量 24,006t	紙類	0	0	0	635	2,126	2,761
	金属類	0	0	160	193	0	353
	ガラス類	0	0	0	539	0	539
	ペットボトル類	0	0	0	214	0	214
	プラスチック類	0	0	0	555	0	555
	布類	0	0	0	0	130	130
	溶融スラグ	-	0	-	-	-	0
	その他	0	0	0	11	0	11
	合計 (リサイクル率)	0	0	160	2,147	2,256	4,563 (17.4%)

市町村名	種類	直接資源化	焼却施設	焼却施設以外の中間処理施設		集団回収	合計
				粗大ごみ資源化等を行う施設	処理施設		
高槻市 ごみ処理量 108,415t	紙類	0	0	0	1,889	8,966	10,855
	金属類	0	0	673	519	220	1,412
	ガラス類	0	0	0	1,343	9	1,352
	ペットボトル類	0	0	0	472	30	502
	プラスチック類	0	0	0	0	0	0
	布類	0	0	0	424	610	1,034
	溶融スラッグ	-	0	-	-	-	0
	その他	0	0	0	0	0	0
合計	0	0	673	4,647	9,835	15,155 (12.8%)	
貝塚市 ごみ処理量 35,719t	紙類	0	0	0	0	1,909	1,909
	金属類	0	0	358	150	0	508
	ガラス類	0	0	0	385	0	385
	ペットボトル類	0	0	0	418	0	418
	プラスチック類	0	0	0	781	0	781
	布類	0	0	0	0	61	61
	溶融スラッグ	-	0	-	-	-	0
	その他	0	0	0	0	0	0
合計	0	0	358	1,734	1,970	4,062 (10.8%)	
守口市 ごみ処理量 39,738t	紙類	0	0	0	1,143	2,957	4,100
	金属類	0	0	363	228	97	688
	ガラス類	0	0	0	975	0	975
	ペットボトル類	0	0	0	311	0	311
	プラスチック類	0	0	0	1,604	0	1,604
	布類	0	0	0	331	246	577
	溶融スラッグ	-	0	-	-	-	0
	その他	35	0	0	0	0	35
合計	35	0	363	4,592	3,300	8,290 (19.3%)	
枚方市 ごみ処理量 106,524t	紙類	0	0	0	0	13,362	13,362
	金属類	0	0	871	660	240	1,771
	ガラス類	0	0	0	2,648	0	2,648
	ペットボトル類	0	0	0	343	0	343
	プラスチック類	0	0	0	4,313	0	4,313
	布類	0	0	0	13	943	956
	溶融スラッグ	-	11	-	-	-	11
	その他	0	543	0	100	0	643
合計	0	554	871	8,077	14,545	24,047 (19.9%)	
茨木市 ごみ処理量 94,369t	紙類	960	0	0	0	7,656	8,616
	金属類	415	3,061	0	0	162	3,638
	ガラス類	1,382	0	0	0	0	1,382
	ペットボトル類	701	0	0	0	0	701
	プラスチック類	0	0	0	0	0	0
	布類	150	0	0	0	552	702
	溶融スラッグ	-	8,243	-	-	-	8,243
	その他	540	0	0	0	50	590
合計	4,148	11,304	0	0	8,420	23,872 (23.2%)	
八尾市 ごみ処理量 71,696t	紙類	0	0	0	0	7,379	7,379
	金属類	0	0	503	232	60	795
	ガラス類	0	0	0	877	0	877
	ペットボトル類	0	0	0	471	0	471
	プラスチック類	0	0	0	1,777	0	1,777
	布類	0	0	0	0	461	461
	溶融スラッグ	-	0	-	-	-	0
	その他	0	0	22	0	0	22
合計	0	0	525	3,357	7,900	11,782 (14.8%)	
泉佐野市 ごみ処理量 49,722t	紙類	340	0	0	0	585	925
	金属類	0	0	337	157	14	508
	ガラス類	0	0	0	778	0	778
	ペットボトル類	0	0	0	108	0	108
	プラスチック類	0	0	0	585	0	585
	布類	576	0	0	0	31	607
	溶融スラッグ	-	0	-	-	-	0
	その他	0	0	12	192	0	204
合計	916	0	349	1,820	630	3,715 (7.4%)	
富田林市 ごみ処理量 35,686t	紙類	0	0	0	9	3,186	3,195
	金属類	0	401	221	230	0	852
	ガラス類	0	0	0	482	0	482
	ペットボトル類	0	0	0	278	0	278
	プラスチック類	0	0	0	621	0	621
	布類	0	0	0	0	253	253
	溶融スラッグ	-	0	-	-	-	0
	その他	0	147	0	0	0	147
合計	0	548	221	1,620	3,439	5,828 (14.9%)	

市町村名	種類	直接資源化	焼却施設	焼却施設以外の中間処理施設		集団回収	合計
				粗大ごみ資源化等を行う施設	処理施設		
寝屋川市 ごみ処理量 67,814t	紙類	3,593	0	0	0	5,440	9,033
	金属類	0	0	392	428	160	980
	ガラス類	0	0	0	618	0	618
	ペットボトル類	0	0	0	296	0	296
	プラスチック類	0	0	0	3,739	0	3,739
	布類	337	0	0	0	261	598
	溶融スラグ	-	0	-	-	-	0
	その他	0	0	253	42	0	295
合計	3,930	0	645	5,123	5,861	15,559 (21.1%)	
河内長野市 ごみ処理量 29,884t	紙類	0	0	0	773	3,242	4,015
	金属類	0	317	144	516	37	1,014
	ガラス類	0	0	0	673	0	673
	ペットボトル類	0	0	0	210	0	210
	プラスチック類	0	0	0	687	0	687
	布類	0	0	0	152	286	438
	溶融スラグ	-	0	-	-	-	0
	その他	0	117	0	12	0	129
合計	0	434	144	3,023	3,565	7,166 (21.4%)	
松原市 ごみ処理量 32,261t	紙類	0	0	0	939	2,470	3,409
	金属類	0	0	0	466	0	466
	ガラス類	0	0	0	634	0	634
	ペットボトル類	0	0	0	338	0	338
	プラスチック類	0	0	0	867	0	867
	布類	0	0	0	0	95	95
	溶融スラグ	-	0	-	-	-	0
	その他	0	0	0	23	0	23
合計	0	0	0	3,267	2,565	5,832 (16.7%)	
大東市 ごみ処理量 35,830t	紙類	0	1	0	0	0	1
	金属類	0	7	197	153	0	357
	ガラス類	0	0	0	545	0	545
	ペットボトル類	0	0	0	112	0	112
	プラスチック類	0	0	0	1,050	0	1,050
	布類	0	0	0	0	0	0
	溶融スラグ	-	0	-	-	-	0
	その他	0	0	0	0	0	0
合計	0	8	197	1,860	0	2,065 (5.8%)	
和泉市 ごみ処理量 53,065t	紙類	0	0	0	988	4,625	5,613
	金属類	0	0	235	416	0	651
	ガラス類	0	0	0	328	0	328
	ペットボトル類	0	0	0	386	0	386
	プラスチック類	0	0	0	212	0	212
	布類	0	0	0	137	251	388
	溶融スラグ	-	0	-	-	-	0
	その他	0	0	43	24	0	67
合計	0	0	278	2,491	4,876	7,645 (13.2%)	
箕面市 ごみ処理量 43,978t	紙類	221	0	0	0	3,410	3,631
	金属類	0	167	519	246	0	932
	ガラス類	0	0	0	793	0	793
	ペットボトル類	0	0	0	213	0	213
	プラスチック類	0	0	0	0	0	0
	布類	0	0	0	0	197	197
	溶融スラグ	-	0	-	-	-	0
	その他	0	0	304	33	0	337
合計	221	167	823	1,285	3,607	6,103 (12.8%)	
柏原市 ごみ処理量 21,791t	紙類	131	0	0	0	1,107	1,238
	金属類	0	155	304	92	23	574
	ガラス類	0	0	0	327	0	327
	ペットボトル類	0	0	0	40	0	40
	プラスチック類	0	0	0	0	0	0
	布類	0	0	0	0	38	38
	溶融スラグ	-	0	-	-	-	0
	その他	0	0	0	0	0	0
合計	131	155	304	459	1,168	2,217 (9.7%)	
羽曳野市 ごみ処理量 35,530t	紙類	0	0	0	0	2,149	2,149
	金属類	0	262	381	128	0	771
	ガラス類	0	0	0	458	0	458
	ペットボトル類	0	0	0	32	0	32
	プラスチック類	0	0	0	0	0	0
	布類	0	0	0	0	124	124
	溶融スラグ	-	0	-	-	-	0
	その他	0	0	0	0	0	0
合計	0	262	381	618	2,273	3,534 (9.3%)	

市町村名	種類	直接資源化	焼却施設	焼却施設以外の中間処理施設		集団回収	合計
				粗大ごみ資源化等を行う施設	処理施設		
門真市 ごみ処理量 43,435t	紙類	0	0	0	794	2,001	2,795
	金属類	0	0	371	201	0	572
	ガラス類	0	0	0	758	0	758
	ペットボトル類	0	0	0	286	0	286
	プラスチック類	0	0	0	790	0	790
	布類	0	0	0	142	139	281
	溶融スラグ	-	0	-	-	-	0
	その他	0	0	0	0	1	1
合計	0	0	371	2,971	2,141	5,483 (12.0%)	
摂津市 ごみ処理量 29,799t	紙類	0	10	0	717	2,011	2,738
	金属類	0	68	131	100	42	341
	ガラス類	0	0	0	439	0	439
	ペットボトル類	0	0	0	184	0	184
	プラスチック類	0	0	0	13	0	13
	布類	0	3	0	102	218	323
	溶融スラグ	-	0	-	-	-	0
	その他	0	10	0	36	0	46
合計	0	91	131	1,591	2,271	4,084 (12.7%)	
高石市 ごみ処理量 15,033t	紙類	0	0	0	0	1,830	1,830
	金属類	0	0	111	125	0	236
	ガラス類	0	0	0	98	0	98
	ペットボトル類	0	0	0	120	0	120
	プラスチック類	0	0	0	279	0	279
	布類	0	0	0	0	99	99
	溶融スラグ	-	0	-	-	-	0
	その他	0	0	2	253	0	255
合計	0	0	113	875	1,929	2,917 (17.2%)	
藤井寺市 ごみ処理量 24,085t	紙類	0	0	0	52	1,336	1,388
	金属類	0	178	93	91	45	407
	ガラス類	0	0	0	278	0	278
	ペットボトル類	0	0	0	58	1	59
	プラスチック類	0	0	0	0	0	0
	布類	0	0	0	14	93	107
	溶融スラグ	-	0	-	-	-	0
	その他	0	0	0	0	0	0
合計	0	178	93	493	1,475	2,239 (8.8%)	
東大阪市 ごみ処理量 181,933t	紙類	107	3	0	0	9,943	10,053
	金属類	19	37	1,511	629	152	2,348
	ガラス類	14	0	0	2,243	4	2,261
	ペットボトル類	0	0	0	939	0	939
	プラスチック類	0	0	0	2,308	0	2,308
	布類	0	0	0	0	678	678
	溶融スラグ	-	0	-	-	-	0
	その他	14	0	0	0	0	14
合計	154	40	1,511	6,119	10,777	18,601 (9.7%)	
泉南市 ごみ処理量 22,350t	紙類	942	0	0	14	777	1,733
	金属類	13	0	233	109	16	371
	ガラス類	6	0	0	290	0	296
	ペットボトル類	9	0	0	162	0	171
	プラスチック類	35	0	0	453	0	488
	布類	49	0	0	0	34	83
	溶融スラグ	-	0	-	-	-	0
	その他	61	0	0	11	0	72
合計	1,115	0	233	1,039	827	3,214 (13.9%)	
四條畷市 ごみ処理量 15,542t	紙類	1	0	0	0	1,365	1,366
	金属類	0	0	200	0	38	238
	ガラス類	0	0	230	0	0	230
	ペットボトル類	0	0	0	39	0	39
	プラスチック類	0	0	0	490	0	490
	布類	0	0	0	0	95	95
	溶融スラグ	-	0	-	-	-	0
	その他	2	0	15	0	0	17
合計	3	0	445	529	1,498	2,475 (14.5%)	
交野市 ごみ処理量 19,381t	紙類	343	0	0	0	1,038	1,381
	金属類	35	0	213	98	25	371
	ガラス類	0	0	0	288	0	288
	ペットボトル類	0	0	0	71	0	71
	プラスチック類	0	0	0	896	0	896
	布類	0	0	0	0	101	101
	溶融スラグ	-	0	-	-	-	0
	その他	0	0	0	23	0	23
合計	378	0	213	1,376	1,164	3,131 (15.2%)	

市町村名	種類	直接資源化	焼却施設	焼却施設以外の中間処理施設		集団回収	合計
				粗大ごみ資源化等 処理施設を行う施設	を		
大阪狭山市 ごみ処理量 16,760t	紙類	0	0	0	3	1,878	1,881
	金属類	0	189	75	16	0	280
	ガラス類	0	0	0	298	0	298
	ペットボトル類	0	0	0	114	0	114
	プラスチック類	0	0	0	32	0	32
	布類	0	0	0	0	161	161
	溶融スラグ	-	0	-	-	-	0
	その他	0	70	0	16	0	86
合計	0	259	75	479	2,039	2,852 (15.2%)	
阪南市 ごみ処理量 16,505t	紙類	847	0	0	11	1,030	1,888
	金属類	0	0	202	96	34	332
	ガラス類	0	0	0	254	0	254
	ペットボトル類	0	0	0	112	0	112
	プラスチック類	0	0	0	375	0	375
	布類	113	0	0	0	35	148
	溶融スラグ	-	0	-	-	-	0
	その他	15	0	0	0	0	15
合計	975	0	202	848	1,099	3,124 (17.7%)	
市計 ごみ処理量 2,864,213t	紙類	30,641	48	1,996	9,579	171,178	213,442
	金属類	531	7,496	13,434	13,308	2,329	37,098
	ガラス類	1,402	0	2,521	34,272	64	38,259
	ペットボトル類	710	0	199	16,386	31	17,326
	プラスチック類	35	0	0	48,586	0	48,621
	布類	3,536	3	196	1,511	10,932	16,178
	溶融スラグ	0	20,433	0	0	0	20,433
	その他	9,041	1,537	752	820	214	12,364
合計	45,896	29,517	19,098	124,462	184,748	403,721 (13.2%)	
島本町 ごみ処理量 7,458t	紙類	0	0	215	0	634	849
	金属類	0	0	133	0	15	148
	ガラス類	0	0	195	0	0	195
	ペットボトル類	0	0	33	0	0	33
	プラスチック類	0	0	0	0	0	0
	布類	0	0	31	0	43	74
	溶融スラグ	-	0	-	-	-	0
	その他	0	0	63	0	0	63
合計	0	0	670	0	692	1,362 (16.7%)	
豊能町 ごみ処理量 5,621t	紙類	469	0	0	1	603	1,073
	金属類	0	4	45	48	0	97
	ガラス類	0	0	0	133	0	133
	ペットボトル類	0	0	0	36	0	36
	プラスチック類	0	0	0	193	0	193
	布類	42	0	0	0	51	93
	溶融スラグ	-	0	-	-	-	0
	その他	99	65	0	6	0	170
合計	610	69	45	417	654	1,795 (28.6%)	
能勢町 ごみ処理量 3,175t	紙類	155	0	0	0	168	323
	金属類	0	3	24	36	0	63
	ガラス類	70	0	0	0	0	70
	ペットボトル類	0	0	0	19	0	19
	プラスチック類	0	0	0	73	0	73
	布類	17	0	0	0	12	29
	溶融スラグ	-	0	-	-	-	0
	その他	3	0	0	0	0	3
合計	245	3	24	128	180	580 (17.3%)	
忠岡町 ごみ処理量 5,264t	紙類	0	0	16	0	505	521
	金属類	0	0	91	0	0	91
	ガラス類	0	0	0	118	0	118
	ペットボトル類	0	0	0	57	0	57
	プラスチック類	0	0	0	165	0	165
	布類	0	0	0	0	39	39
	溶融スラグ	-	0	-	-	-	0
	その他	0	0	0	0	0	0
合計	0	0	107	340	544	991 (17.1%)	
熊取町 ごみ処理量 12,702t	紙類	248	0	0	0	586	834
	金属類	0	21	267	1	15	304
	ガラス類	0	0	0	193	0	193
	ペットボトル類	0	0	0	128	0	128
	プラスチック類	0	0	0	339	0	339
	布類	84	0	0	0	39	123
	溶融スラグ	-	0	-	-	-	0
	その他	0	0	0	0	0	0
合計	332	21	267	661	640	1,921 (14.4%)	

市町村名	種類	直接資源化	焼却施設	焼却施設以外の中間処理施設		集団回収	合計
				粗大ごみ資源化等 処理施設を行う施設	を		
田尻町 ごみ処理量 2,946t	紙類	19	0	0	0	45	64
	金属類	0	0	37	14	1	52
	ガラス類	0	0	0	59	0	59
	ペットボトル類	0	0	0	10	2	12
	プラスチック類	0	0	0	41	0	41
	布類	3	0	0	0	1	4
	溶融スラグ	-	0	-	-	-	0
	その他	0	0	3	33	0	36
合計	22	0	40	157	49	268 (8.9%)	
岬町 ごみ処理量 4,784t	紙類	12	0	0	0	38	50
	金属類	61	0	0	0	4	65
	ガラス類	119	0	0	0	7	126
	ペットボトル類	35	0	0	0	7	42
	プラスチック類	94	0	0	0	0	94
	布類	0	0	0	0	0	0
	溶融スラグ	-	0	-	-	-	0
	その他	0	0	0	0	0	0
合計	321	0	0	0	56	377 (7.8%)	
太子町 ごみ処理量 3,326t	紙類	0	0	0	0	239	239
	金属類	0	37	26	55	0	118
	ガラス類	0	0	0	56	0	56
	ペットボトル類	0	0	0	26	0	26
	プラスチック類	0	0	0	83	0	83
	布類	0	0	0	0	23	23
	溶融スラグ	-	0	-	-	-	0
	その他	0	13	0	0	0	13
合計	0	50	26	220	262	558 (15.6%)	
河南町 ごみ処理量 5,059t	紙類	0	0	0	0	507	507
	金属類	0	57	37	31	0	125
	ガラス類	0	0	0	66	0	66
	ペットボトル類	0	0	0	37	0	37
	プラスチック類	0	0	0	74	0	74
	布類	0	0	0	0	50	50
	溶融スラグ	-	0	-	-	-	0
	その他	0	21	0	0	0	21
合計	0	78	37	208	557	880 (15.7%)	
千早赤阪村 ごみ処理量 1,614t	紙類	0	0	0	0	197	197
	金属類	6	18	13	11	0	48
	ガラス類	0	0	0	31	0	31
	ペットボトル類	0	0	0	10	0	10
	プラスチック類	0	0	0	35	0	35
	布類	0	0	0	0	22	22
	溶融スラグ	-	0	-	-	-	0
	その他	0	7	0	0	0	7
合計	6	25	13	87	219	350 (19.1%)	
町村計 ごみ処理量 51,949t	紙類	903	0	231	1	3,522	4,657
	金属類	67	140	673	196	35	1,111
	ガラス類	189	0	195	656	7	1,047
	ペットボトル類	35	0	33	323	9	400
	プラスチック類	94	0	0	1,003	0	1,097
	布類	146	0	31	0	280	457
	溶融スラグ	0	0	0	0	0	0
	その他	102	106	66	39	0	313
合計	1,536	246	1,229	2,218	3,853	9,082 (16.3%)	
府合計 ごみ処理量 2,916,162t	紙類	31,544	48	2,227	9,580	174,700	218,099
	金属類	598	7,636	14,107	13,504	2,364	38,209
	ガラス類	1,591	0	2,716	34,928	71	39,306
	ペットボトル類	745	0	232	16,709	40	17,726
	プラスチック類	129	0	0	49,589	0	49,718
	布類	3,682	3	227	1,511	11,212	16,635
	溶融スラグ	0	20,433	0	0	0	20,433
	その他	9,143	1,643	818	859	214	12,677
合計	47,432	29,763	20,327	126,680	188,601	412,803 (13.3%)	

リサイクル率(%) = 資源化量合計 ÷ (ごみ処理量 + 集団回収量) × 100



6 ごみ収集・運搬機材

市 一 組	町 部 合	村 事 合	務 名	直 営 分									
				車 輛						運搬船等		合計	
				収集車		運搬車 (収集運搬部門)		運搬車 (中間処理部門)		の 船 舶		台数 隻数	積載量 (t)
				台数 (台)	積載量 (t)	台数 (台)	積載量 (t)	台数 (台)	積載量 (t)	隻数 (隻)	積載量 (t)		
大	阪	市		818	994	2	15	0	0	17	0	837	1,009
堺		市		20	34	0	0	1	2	0	0	21	36
岸	和	田	市	24	39	0	0	0	0	0	0	24	39
豊	中		市	66	130	0	0	0	0	0	0	66	130
池	田		市	24	41	0	0	0	0	0	0	24	41
吹	田		市	19	50	0	0	0	0	0	0	19	50
泉	大	津	市	3	44	0	0	0	0	0	0	3	44
高	槻		市	12	28	1	2	0	0	0	0	13	30
貝	塚		市	14	32	0	0	0	0	0	0	14	32
守	口		市	7	16	0	0	0	0	0	0	7	16
枚	方		市	57	115	1	2	0	0	0	0	58	117
茨	木		市	29	60	0	0	17	156	0	0	46	216
八	尾		市	70	135	0	0	4	11	0	0	74	146
泉	佐	野	市	8	11	0	0	0	0	0	0	8	11
富	田	林	市	12	22	0	0	0	0	0	0	12	22
寝	屋	川	市	39	73	0	0	0	0	0	0	39	73
河	内	長 野	市	1	1	1	3	0	0	0	0	2	4
松	原		市	27	42	0	0	0	0	0	0	27	42
大	東		市	10	16	0	0	0	0	0	0	10	16
和	泉		市	3	6	0	0	0	0	0	0	3	6
箕	面		市	23	48	0	0	0	0	0	0	23	48
柏	原		市	1	2	0	0	0	0	0	0	1	2
羽	曳	野	市	3	3	0	0	0	0	0	0	3	3
門	真		市	19	29	0	0	0	0	0	0	19	29
摂	津		市	26	54	0	0	0	0	0	0	26	54
高	石		市	0	0	0	0	0	0	0	0	0	0
藤	井	寺	市	13	23	0	0	0	0	0	0	13	23
東	大	阪	市	69	151	0	0	0	0	0	0	69	151
泉	南		市	24	38	0	0	0	0	0	0	24	38
四	條	畷	市	0	0	0	0	0	0	0	0	0	0
交	野		市	23	48	0	0	0	0	0	0	23	48
大	阪	狭 山	市	3	8	0	0	0	0	0	0	3	8
阪	南		市	20	35	0	0	0	0	0	0	20	35
市			計	1,487	2,328	5	22	22	169	17	0	1,531	2,519
島	本	町		0	0	0	0	3	14	0	0	3	14
豊	能	町		7	19	3	4	0	0	0	0	10	23
能	勢	町		1	2	0	0	0	0	0	0	1	2
忠	岡	町		0	0	0	0	0	0	0	0	0	0
熊	取	町		1	2	0	0	0	0	0	0	1	2
田	尻	町		6	9	0	0	0	0	0	0	6	9
岬		町		0	0	0	0	2	6	0	0	2	6
太	子	町		0	0	0	0	0	0	0	0	0	0
河	南	町		0	0	0	0	0	0	0	0	0	0
千	早 赤 阪	村		0	0	0	0	0	0	0	0	0	0
町			計	15	32	3	4	5	20	0	0	23	56
市			計	1,502	2,360	8	26	27	189	17	0	1,554	2,575
豊	中市伊丹市クリーンランド			0	0	0	0	0	0	0	0	0	0
泉	北環境整備施設組合			0	0	0	0	0	0	0	0	0	0
柏	羽藤環境事業組合			0	0	1	2	1	10	0	0	2	12
泉	佐野市田尻町清掃施設組合			0	0	0	0	0	0	0	0	0	0
東	大阪都市清掃施設組合			0	0	0	0	1	3	0	0	1	3
四	條畷市交野市清掃施設組合			0	0	0	0	0	0	0	0	0	0
岸	和田市貝塚市清掃施設組合			0	0	0	0	0	0	0	0	0	0
南	河内環境事業組合			0	0	0	0	0	0	0	0	0	0
泉	南清掃事務組合			0	0	0	0	3	3	0	0	3	3
北	河内4市リサイクル施設組合			0	0	0	0	0	0	0	0	0	0
大	阪市・八尾市・松原市環境施設組合			0	0	0	0	0	0	0	0	0	0
一	部事務組合		計	0	0	1	2	5	16	0	0	6	18
府			計	1,502	2,360	9	28	32	205	17	0	1,560	2,593

市 一 組	町 部 合	村 事 務 名	委託業者分								合計	
			車				船					
			収集車		運搬車 (収集運搬部門)		運搬車 (中間処理部門)		運搬船等 の船舶		台数 隻数	積載量 (t)
			台数 (台)	積載量 (t)	台数 (台)	積載量 (t)	台数 (台)	積載量 (t)	隻数 (隻)	積載量 (t)		
大	阪	市	254	461	96	633	96	609	0	0	446	1,703
堺		市	225	564	0	0	4	40	0	0	229	604
岸	和	市	87	181	0	0	0	0	0	0	87	181
豊	中	市	100	233	0	0	0	0	0	0	100	233
池	田	市	11	20	0	0	2	22	0	0	13	42
吹	田	市	108	258	0	0	0	0	0	0	108	258
泉	大	市	32	77	0	0	0	0	0	0	32	77
高	槻	市	70	202	0	0	0	0	0	0	70	202
貝	塚	市	12	28	0	0	0	0	0	0	12	28
守	口	市	24	49	0	0	0	0	0	0	24	49
枚	方	市	36	71	0	0	12	99	0	0	48	170
茨	木	市	61	129	0	0	0	0	0	0	61	129
八	尾	市	0	0	0	0	0	0	0	0	0	0
泉	佐	市	42	53	1	2	0	0	0	0	43	55
富	田	市	38	76	0	0	0	0	0	0	38	76
寝	屋	市	57	119	0	0	0	0	0	0	57	119
河	内	市	33	95	0	0	0	0	0	0	33	95
松	原	市	29	54	19	126	0	0	0	0	48	180
大	東	市	31	78	0	0	0	0	0	0	31	78
和	泉	市	104	200	0	0	0	0	0	0	104	200
箕	面	市	17	34	0	0	0	0	0	0	17	34
柏	原	市	34	56	0	0	0	0	0	0	34	56
羽	曳	市	38	76	0	0	0	0	0	0	38	76
門	真	市	14	28	0	0	1	10	0	0	15	38
摂	津	市	21	42	0	0	1	10	0	0	22	52
高	石	市	35	62	0	0	0	0	0	0	35	62
藤	井	市	20	36	0	0	0	0	0	0	20	36
東	大	市	69	138	0	0	0	0	0	0	69	138
泉	南	市	0	0	0	0	0	0	0	0	0	0
四	條	市	21	41	1	25	0	0	0	0	22	66
交	野	市	8	19	0	0	0	0	0	0	8	19
大	阪	市	12	40	0	0	0	0	0	0	12	40
阪	南	市	3	5	0	0	0	0	0	0	3	5
市		計	1,646	3,525	117	786	116	790	0	0	1,879	5,101
島	本	町	5	12	0	0	0	0	0	0	5	12
豊	能	町	11	23	16	41	0	0	0	0	27	64
能	勢	町	8	16	0	0	0	0	0	0	8	16
忠	岡	町	12	20	4	9	0	0	0	0	16	29
熊	取	町	21	41	3	16	1	3	0	0	25	60
田	尻	町	2	2	0	0	0	0	0	0	2	2
岬		町	8	16	0	0	0	0	0	0	8	16
太	子	町	13	25	0	0	3	8	0	0	16	33
河	南	町	25	50	3	6	0	0	0	0	28	56
千	早	村	2	4	0	0	2	8	0	0	4	12
町		計	107	209	26	72	6	19	0	0	139	300
市		計	1,753	3,734	143	858	122	809	0	0	2,018	5,401
豊	中	市	0	0	0	0	17	153	0	0	17	153
泉	北	環境整備施設組合	0	0	0	0	5	50	0	0	5	50
柏	羽	藤環境事業組合	0	0	0	0	1	10	0	0	1	10
泉	佐	野市田尻町清掃施設組合	0	0	0	0	3	16	0	0	3	16
東	大	阪都市清掃施設組合	0	0	16	56	19	143	0	0	35	199
四	條	巖市交野市清掃施設組合	0	0	0	0	57	455	0	0	57	455
岸	和	田市貝塚市清掃施設組合	0	0	0	0	3	26	0	0	3	26
南	河	内環境事業組合	0	0	0	0	3	31	0	0	3	31
泉	南	清掃事務組合	0	0	0	0	0	0	0	0	0	0
北	河	内4市リサイクル施設組合	0	0	0	0	0	0	0	0	0	0
大	阪	市・八尾市・松原市環境施設組合	0	0	0	0	79	873	0	0	79	873
一	部	事務組合	0	0	16	56	187	1,757	0	0	203	1,813
府		計	1,753	3,734	159	914	309	2,566	0	0	2,221	7,214

市 一 組	町 部 合	村 事 務 名	許 可 業 者 分								合 計	
			車 輛				運搬船等					
			収集車		運搬車 (収集運搬部門)		運搬車 (中間処理部門)		の 船 舶		台数 隻数	積載量 (t)
			台数 (台)	積載量 (t)	台数 (台)	積載量 (t)	台数 (台)	積載量 (t)	隻数	積載量 (t)		
大	阪	市	1,090	2,298	0	0	0	0	0	0	1,090	2,298
堺		市	148	358	0	0	0	0	0	0	148	358
岸	和	田	市	87	181	0	0	0	0	0	87	181
豊	中		市	131	302	0	0	0	0	0	131	302
池	田		市	25	65	0	0	0	0	0	25	65
吹	田		市	57	165	0	0	0	0	0	57	165
泉	大	津	市	35	87	0	0	0	0	0	35	87
高	槻		市	63	145	0	0	0	0	0	63	145
貝	塚		市	26	60	0	0	0	0	0	26	60
守	口		市	30	62	0	0	0	0	0	30	62
枚	方		市	73	186	0	0	0	0	0	73	186
茨	木		市	44	111	0	0	0	0	0	44	111
八	尾		市	41	96	0	0	0	0	0	41	96
泉	佐	野	市	33	60	0	0	0	0	0	33	60
富	田	林	市	0	0	0	0	0	0	0	0	0
寝	屋	川	市	66	144	0	0	0	0	0	66	144
河	内	長	野	市	0	0	0	0	0	0	0	0
松		原	市	17	37	0	0	0	0	0	17	37
大		東	市	0	0	0	0	0	0	0	0	0
和		泉	市	0	0	0	0	0	0	0	0	0
箕		面	市	74	160	0	0	0	0	0	74	160
柏		原	市	0	0	0	0	0	0	0	0	0
羽	曳	野	市	38	76	0	0	0	0	0	38	76
門		真	市	31	68	0	0	0	0	0	31	68
摂		津	市	32	75	0	0	0	0	0	32	75
高		石	市	32	56	0	0	0	0	0	32	56
藤	井	寺	市	38	80	0	0	0	0	0	38	80
東	大	阪	市	170	340	0	0	0	0	0	170	340
泉		南	市	46	88	0	0	0	0	0	46	88
四	條	畷	市	1	41	0	0	0	0	0	1	41
交		野	市	23	55	0	0	0	0	0	23	55
大	阪	狭	山	市	4	11	0	0	0	0	4	11
阪		南	市	22	48	0	0	0	0	0	22	48
市		計	2,477	5,455	0	0	0	0	0	0	2,477	5,455
島	本	町	10	22	0	0	0	0	0	0	10	22
豊	能	町	16	36	22	57	0	0	0	0	38	93
能	勢	町	4	8	0	0	0	0	0	0	4	8
忠	岡	町	2	3	0	0	0	0	0	0	2	3
熊	取	町	38	83	0	0	0	0	0	0	38	83
田	尻	町	2	2	0	0	0	0	0	0	2	2
岬		町	1	2	0	0	0	0	0	0	1	2
太	子	町	0	0	0	0	0	0	0	0	0	0
河	南	町	0	0	0	0	0	0	0	0	0	0
千	早	赤	阪	村	0	0	0	0	0	0	0	0
町		村	計	73	156	22	57	0	0	0	95	213
市	町	村	計	2,550	5,611	22	57	0	0	0	2,572	5,668
豊	中	市伊丹市クリーンランド	0	0	0	0	0	0	0	0	0	0
泉	北	環境整備施設組合	0	0	0	0	0	0	0	0	0	0
柏	羽	藤環境事業組合	0	0	0	0	0	0	0	0	0	0
泉	佐	野市田尻町清掃施設組合	0	0	0	0	0	0	0	0	0	0
東	大	阪都市清掃施設組合	0	0	0	0	0	0	0	0	0	0
四	條	畷市交野市清掃施設組合	0	0	0	0	0	0	0	0	0	0
岸	和	田市貝塚市清掃施設組合	0	0	0	0	0	0	0	0	0	0
南	河	内環境事業組合	0	0	0	0	0	0	0	0	0	0
泉	南	清掃事務組合	0	0	0	0	0	0	0	0	0	0
北	河	内4市リサイクル施設組合	0	0	0	0	0	0	0	0	0	0
大	阪	市・八尾市・松原市環境施設組合	0	0	0	0	0	0	0	0	0	0
一	部	事務組合	計	0	0	0	0	0	0	0	0	0
府		合	計	2,550	5,611	22	57	0	0	0	2,572	5,668

### 第3章 し尿処理関係

#### 1 し尿処理区域の状況

平成31年3月31日時点

市町村名	行政区域内人口	非水洗化人口			水洗化人口(人)					合計
		くみ取り人口	自家処理人口	小計	公共下水道人口	コミュニティプラント人口	浄化槽人口 (農集・漁集含む)	うち合併処理浄化槽人口	小計	
大阪市	2,716,400	69	0	69	2,716,331	0	0	0	2,716,331	2,716,400
堺市	836,166	7,866	0	7,866	781,774	419	46,107	15,170	828,300	836,166
岸和田市	194,952	6,614	0	6,614	171,880	0	16,458	2,395	188,338	194,952
豊中市	406,260	62	0	62	405,637	0	561	0	406,198	406,260
池田市	103,607	101	0	101	103,470	0	36	11	103,506	103,607
吹田市	371,030	698	0	698	368,977	0	1,355	56	370,332	371,030
泉大津市	74,659	1,187	0	1,187	64,753	0	8,719	1,274	73,472	74,659
高槻市	351,741	4,471	0	4,471	342,609	0	4,661	1,338	347,270	351,741
貝塚市	86,613	9,879	0	9,879	47,236	0	29,498	23,655	76,734	86,613
守口市	143,459	10	0	10	143,449	0	0	0	143,449	143,459
枚方市	401,314	2,076	0	2,076	376,148	0	23,090	16,324	399,238	401,314
茨木市	281,541	1,232	0	1,232	276,720	0	3,589	1,205	280,309	281,541
八尾市	266,593	8,555	0	8,555	216,223	0	41,815	13,007	258,038	266,593
泉佐野市	100,596	18,616	0	18,616	36,217	0	45,763	39,429	81,980	100,596
富田林市	111,628	2,705	0	2,705	96,617	0	12,306	7,233	108,923	111,628
寝屋川市	232,896	705	0	705	228,530	0	3,661	2,046	232,191	232,896
河内長野市	105,377	3,293	14	3,307	94,092	0	7,978	5,238	102,070	105,377
松原市	119,864	3,496	0	3,496	107,055	0	9,313	2,296	116,368	119,864
大東市	120,537	736	0	736	116,171	0	3,630	1,866	119,801	120,537
和泉市	185,890	9,663	0	9,663	147,286	0	28,941	13,620	176,227	185,890
箕面市	138,120	25	0	25	138,059	0	36	14	138,095	138,120
柏原市	69,086	3,311	0	3,311	54,711	0	11,064	7,544	65,775	69,086
羽曳野市	111,631	4,861	0	4,861	82,391	0	24,379	5,993	106,770	111,631
門真市	122,299	1,400	0	1,400	113,153	0	7,746	7,610	120,899	122,299
摂津市	86,103	444	0	444	81,691	0	3,968	425	85,659	86,103

市町村名	行政区域内人口	非水洗化人口			水洗化人口(人)				合計	
		くみ取り人口	自家処理人口	小計	公共下水道人口	コミュニティプラント人口	浄化槽人口(農集・漁集含む)	(うち合併処理浄化槽人口)		小計
高石市	57,747	866	0	866	49,323	0	7,558	993	56,881	57,747
藤井寺市	64,732	1,715	0	1,715	46,148	0	16,869	12,252	63,017	64,732
東大阪市	489,462	2,908	40	2,948	469,522	0	16,992	1,096	486,514	489,462
泉南市	61,984	7,023	0	7,023	33,216	0	21,745	17,281	54,961	61,984
四條畷市	55,705	182	0	182	54,883	0	640	100	55,523	55,705
交野市	77,834	827	0	827	73,263	0	3,744	1,849	77,007	77,834
大阪狭山市	58,516	100	0	100	56,795	0	1,621	657	58,416	58,516
阪南市	54,244	7,709	0	7,709	24,475	0	22,060	9,862	46,535	54,244
市計	8,658,586	113,405	54	113,459	8,118,805	419	425,903	211,839	8,545,127	8,658,586
島本町	31,167	398	0	398	29,483	0	1,286	490	30,769	31,167
豊能町	19,630	46	0	46	19,330	0	254	254	19,584	19,630
能勢町	10,044	1,822	56	1,878	2,129	0	6,037	5,350	8,166	10,044
忠岡町	17,144	1,100	0	1,100	14,929	0	1,115	35	16,044	17,144
熊取町	43,685	4,011	0	4,011	33,357	0	6,317	4,233	39,674	43,685
田尻町	8,598	999	0	999	7,367	0	232	154	7,599	8,598
岬町	15,801	4,420	0	4,420	10,053	0	1,328	1,173	11,381	15,801
太子町	13,390	216	16	232	11,218	0	1,940	363	13,158	13,390
河南町	15,576	678	10	688	13,811	0	1,077	689	14,888	15,576
千早赤阪村	5,215	354	3	357	3,476	0	1,382	451	4,858	5,215
町村計	180,250	14,044	85	14,129	145,153	0	20,968	13,192	166,121	180,250
府合計	8,838,836	127,449	139	127,588	8,263,958	419	446,871	225,031	8,711,248	8,838,836



市町村・一部事務組合名	くみ取りし尿の処理体制										浄化槽汚泥の処理体制									
	収集・運搬					中間処理					収集・運搬					中間処理 (し尿処理施設)				
	直	組	委	許	無	直	組	委	許	無	直	組	委	許	無	直	組	委	許	無
島本町			○					○						○					○	
豊能町	○					○								○		○				
能勢町			○			○								○		○				
忠岡町				○						○				○						○
熊取町			○	○		○								○		○				
田尻町				○			○							○			○			
岬町				○		○								○		○				
太子町			○				○							○			○			
河南町			○				○							○			○			
千早赤阪村			○				○							○			○			
町村計	1	0	6	4	0	4	4	1	0	1	0	0	0	10	0	4	4	1	0	1
小計	7	0	25	15	0	23	13	5	0	3	1	0	1	42	0	22	13	5	0	4
泉北環境整備 施設組合					○	○									○	○				
南河内環境 事業組合					○	○									○	○				
柏羽藤環境 事業組合					○	○									○	○				
泉佐野市田尻町 清掃施設組合					○	○									○	○				
一部事務組合計	0	0	0	0	4	4	0	0	0	0	0	0	0	0	4	4	0	0	0	0
府合計	7	0	25	15	4	27	13	5	0	3	1	0	1	42	4	26	13	5	0	4

(注) 処理体制の「直」は直営、「組」は組合、「委」は「委託」、「許」は「許可」である。

(注) 処理体制の「委」は運転管理の委託は含めていない。直営施設で処理され運転管理の委託のみをしている場合は、「直」としている。

くみ取りし尿手数料				浄化槽汚泥手数料			
従量制	回数制	定額制*1	無料等*2	従量制	回数制	定額制*1	無料等*2
		生					○
		両					○
		両					○
		両					○
		両					○
		両					○
		両					○
		両					○
		両					○
		両					○
		両					○
		両					○
		両					○
		両					○
		両					○

定額制\*1：人頭制、世帯制

無料等\*2：実施していないを含む

生：くみ取りし尿

簡：簡易水洗

両：くみ取りし尿＋簡易水洗

複数ある場合は、主たる手数料を記載。

### 3 し尿収集の状況

(平成31年3月31日時点) (単位:kL/年)

市町村名	くみ取りし尿					浄化槽汚泥					合計				自家処理量	し尿排出総量
	直営	委託	許可	小計	自家処理量	直営	委託	許可	小計	自家処理量	直営	委託	許可	小計		
大阪市	0	98	2,131	2,229	0	0	0	5,828	5,828	0	0	98	7,959	8,057	0	8,057
堺市	0	23,055	0	23,055	0	0	177	19,409	19,586	0	0	23,232	19,409	42,641	0	42,641
岸和田市	0	0	16,377	16,377	0	0	0	6,096	6,096	0	0	0	22,473	22,473	0	22,473
豊中市	0	357	0	357	0	0	0	174	174	0	0	357	174	531	0	531
池田市	382	0	0	382	0	130	0	0	130	0	512	0	0	512	0	512
吹田市	0	687	0	687	0	0	0	1,295	1,295	0	0	687	1,295	1,982	0	1,982
泉大津市	0	0	2,292	2,292	0	0	0	5,326	5,326	0	0	0	7,618	7,618	0	7,618
高槻市	0	5,687	0	5,687	0	0	0	4,755	4,755	0	0	5,687	4,755	10,442	0	10,442
貝塚市	0	0	19,412	19,412	0	0	0	14,653	14,653	0	0	0	34,065	34,065	0	34,065
守口市	0	0	132	132	0	0	0	61	61	0	0	0	193	193	0	193
枚方市	1,932	0	679	2,611	0	0	0	11,549	11,549	0	1,932	0	12,228	14,160	0	14,160
茨木市	3,321	0	0	3,321	0	0	0	1,273	1,273	0	3,321	0	1,273	4,594	0	4,594
八尾市	15,786	0	0	15,786	0	0	0	15,210	15,210	0	15,786	0	15,210	30,996	0	30,996
泉佐野市	0	0	39,784	39,784	0	0	0	38,270	38,270	0	0	0	78,054	78,054	0	78,054
富田林市	0	7,924	0	7,924	0	0	0	10,231	10,231	0	0	7,924	10,231	18,155	0	18,155
寝屋川市	0	996	0	996	0	0	0	1,322	1,322	0	0	996	1,322	2,318	0	2,318
河内長野市	0	5,977	0	5,977	20	0	0	3,686	3,686	0	0	5,977	3,686	9,663	20	9,683
松原市	0	0	7,141	7,141	0	0	0	9,399	9,399	0	0	0	16,540	16,540	0	16,540
大東市	0	1,379	0	1,379	0	0	0	1,544	1,544	0	0	1,379	1,544	2,923	0	2,923
和泉市	0	0	19,565	19,565	0	0	0	5,483	5,483	0	0	0	25,048	25,048	0	25,048
箕面市	367	0	0	367	0	0	0	83	83	0	367	0	83	450	0	450
柏原市	0	4,563	0	4,563	0	0	0	10,326	10,326	0	0	4,563	10,326	14,889	0	14,889
羽曳野市	0	0	8,378	8,378	0	0	0	15,567	15,567	0	0	0	23,945	23,945	0	23,945
門真市	289	1,799	0	2,088	0	0	0	6,023	6,023	0	289	1,799	6,023	8,111	0	8,111
摂津市	0	858	0	858	0	0	0	1,957	1,957	0	0	858	1,957	2,815	0	2,815
高石市	0	2,554	0	2,554	0	0	0	3,350	3,350	0	0	2,554	3,350	5,904	0	5,904
藤井寺市	0	0	4,253	4,253	0	0	0	4,214	4,214	0	0	0	8,467	8,467	0	8,467
東大阪市	0	4,331	0	4,331	23	0	0	5,814	5,814	0	0	4,331	5,814	10,145	23	10,168
泉南市	0	16,718	0	16,718	0	0	0	7,181	7,181	0	0	16,718	7,181	23,899	0	23,899
四條畷市	0	650	0	650	0	0	0	880	880	0	0	650	880	1,530	0	1,530
交野市	0	3,066	0	3,066	0	0	0	2,694	2,694	0	0	3,066	2,694	5,760	0	5,760
大阪狭山市	0	363	0	363	0	0	0	126	126	0	0	363	126	489	0	489
阪南市	0	0	9,248	9,248	0	0	0	14,976	14,976	0	0	0	24,224	24,224	0	24,224
市計	22,077	81,062	129,392	232,531	43	130	177	228,755	229,062	0	22,207	81,239	358,147	461,593	43	461,636



(平成31年3月31日時点)(単位:kL/年)

市町村名	くみ取りし尿					浄化槽汚泥					合計				自家 処理量	し尿排 出総量
	直営	委託	許可	小計	自家 処理量	直営	委託	許可	小計	自家 処理量	直営	委託	許可	小計		
島本町	0	625	0	625	0	0	0	1,175	1,175	0	0	625	1,175	1,800	0	1,800
豊能町	178	0	0	178	0	0	0	217	217	0	178	0	217	395	0	395
能勢町	0	2,834	0	2,834	29	0	0	3,579	3,579	0	0	2,834	3,579	6,413	29	6,442
忠岡町	0	0	1,153	1,153	0	0	0	528	528	0	0	0	1,681	1,681	0	1,681
熊取町	0	8,122	836	8,958	0	0	0	5,547	5,547	0	0	8,122	6,383	14,505	0	14,505
田尻町	0	0	544	544	0	0	0	571	571	0	0	0	1,115	1,115	0	1,115
岬町	0	0	6,835	6,835	0	0	0	990	990	0	0	0	7,825	7,825	0	7,825
太子町	0	256	0	256	19	0	0	1,495	1,495	0	0	256	1,495	1,751	19	1,770
河南町	0	868	0	868	26	0	0	1,504	1,504	0	0	868	1,504	2,372	26	2,398
千早赤阪村	0	519	0	519	4	0	0	1,299	1,299	0	0	519	1,299	1,818	4	1,822
町村計	178	13,224	9,368	22,770	78	0	0	16,905	16,905	0	178	13,224	26,273	39,675	78	39,753
府合計	22,255	94,286	138,760	255,301	121	130	177	245,660	245,967	0	22,385	94,463	384,420	501,268	121	501,389

#### 4 し尿処理の状況

平成31年3月31日時点 単位：kL/年

市町村名	区分	し尿処理 施設	下水投入	農村還元	その他	計	自家 処理量	し尿総量
大 阪 市	くみ取りし尿	0	2,229	0	0	2,229	0	2,229
	浄化槽汚泥	0	5,828	0	0	5,828	0	5,828
	計	0	8,057	0	0	8,057	0	8,057
堺 市	くみ取りし尿	0	23,024	0	31	23,055	0	23,055
	浄化槽汚泥	0	19,565	0	21	19,586	0	19,586
	計	0	42,589	0	52	42,641	0	42,641
岸 和 田 市	くみ取りし尿	16,377	0	0	0	16,377	0	16,377
	浄化槽汚泥	6,096	0	0	0	6,096	0	6,096
	計	22,473	0	0	0	22,473	0	22,473
豊 中 市	くみ取りし尿	0	357	0	0	357	0	357
	浄化槽汚泥	0	174	0	0	174	0	174
	計	0	531	0	0	531	0	531
池 田 市	くみ取りし尿	0	382	0	0	382	0	382
	浄化槽汚泥	0	130	0	0	130	0	130
	計	0	512	0	0	512	0	512
吹 田 市	くみ取りし尿	0	687	0	0	687	0	687
	浄化槽汚泥	0	1,295	0	0	1,295	0	1,295
	計	0	1,982	0	0	1,982	0	1,982
泉 大 津 市	くみ取りし尿	2,292	0	0	0	2,292	0	2,292
	浄化槽汚泥	5,326	0	0	0	5,326	0	5,326
	計	7,618	0	0	0	7,618	0	7,618
高 槻 市	くみ取りし尿	0	5,687	0	0	5,687	0	5,687
	浄化槽汚泥	0	4,755	0	0	4,755	0	4,755
	計	0	10,442	0	0	10,442	0	10,442
貝 塚 市	くみ取りし尿	19,412	0	0	0	19,412	0	19,412
	浄化槽汚泥	14,653	0	0	0	14,653	0	14,653
	計	34,065	0	0	0	34,065	0	34,065
守 口 市	くみ取りし尿	0	132	0	0	132	0	132
	浄化槽汚泥	0	61	0	0	61	0	61
	計	0	193	0	0	193	0	193
枚 方 市	くみ取りし尿	0	2,611	0	0	2,611	0	2,611
	浄化槽汚泥	0	11,549	0	0	11,549	0	11,549
	計	0	14,160	0	0	14,160	0	14,160
茨 木 市	くみ取りし尿	0	3,321	0	0	3,321	0	3,321
	浄化槽汚泥	0	1,273	0	0	1,273	0	1,273
	計	0	4,594	0	0	4,594	0	4,594
八 尾 市	くみ取りし尿	15,786	0	0	0	15,786	0	15,786
	浄化槽汚泥	15,210	0	0	0	15,210	0	15,210
	計	30,996	0	0	0	30,996	0	30,996
泉 佐 野 市	くみ取りし尿	39,784	0	0	0	39,784	0	39,784
	浄化槽汚泥	38,270	0	0	0	38,270	0	38,270
	計	78,054	0	0	0	78,054	0	78,054
富 田 林 市	くみ取りし尿	7,924	0	0	0	7,924	0	7,924
	浄化槽汚泥	10,231	0	0	0	10,231	0	10,231
	計	18,155	0	0	0	18,155	0	18,155
寝 屋 川 市	くみ取りし尿	0	996	0	0	996	0	996
	浄化槽汚泥	0	1,322	0	0	1,322	0	1,322
	計	0	2,318	0	0	2,318	0	2,318
河 内 長 野 市	くみ取りし尿	5,977	0	0	0	5,977	20	5,997
	浄化槽汚泥	3,686	0	0	0	3,686	0	3,686
	計	9,663	0	0	0	9,663	20	9,683
松 原 市	くみ取りし尿	0	7,141	0	0	7,141	0	7,141
	浄化槽汚泥	0	9,399	0	0	9,399	0	9,399
	計	0	16,540	0	0	16,540	0	16,540

市町村名	区分	し尿処理 施設	下水投入	農村還元	その他	計	自家 処理量	し尿総量
大 東 市	くみ取りし尿	0	1,379	0	0	1,379	0	1,379
	浄化槽汚泥	0	1,544	0	0	1,544	0	1,544
	計	0	2,923	0	0	2,923	0	2,923
和 泉 市	くみ取りし尿	19,565	0	0	0	19,565	0	19,565
	浄化槽汚泥	5,483	0	0	0	5,483	0	5,483
	計	25,048	0	0	0	25,048	0	25,048
箕 面 市	くみ取りし尿	0	367	0	0	367	0	367
	浄化槽汚泥	0	83	0	0	83	0	83
	計	0	450	0	0	450	0	450
柏 原 市	くみ取りし尿	4,563	0	0	0	4,563	0	4,563
	浄化槽汚泥	10,326	0	0	0	10,326	0	10,326
	計	14,889	0	0	0	14,889	0	14,889
羽 曳 野 市	くみ取りし尿	8,378	0	0	0	8,378	0	8,378
	浄化槽汚泥	15,567	0	0	0	15,567	0	15,567
	計	23,945	0	0	0	23,945	0	23,945
門 真 市	くみ取りし尿	2,088	0	0	0	2,088	0	2,088
	浄化槽汚泥	6,023	0	0	0	6,023	0	6,023
	計	8,111	0	0	0	8,111	0	8,111
摂 津 市	くみ取りし尿	858	0	0	0	858	0	858
	浄化槽汚泥	0	1,957	0	0	1,957	0	1,957
	計	858	1,957	0	0	2,815	0	2,815
高 石 市	くみ取りし尿	2,554	0	0	0	2,554	0	2,554
	浄化槽汚泥	3,350	0	0	0	3,350	0	3,350
	計	5,904	0	0	0	5,904	0	5,904
藤 井 寺 市	くみ取りし尿	4,253	0	0	0	4,253	0	4,253
	浄化槽汚泥	4,214	0	0	0	4,214	0	4,214
	計	8,467	0	0	0	8,467	0	8,467
東 大 阪 市	くみ取りし尿	0	4,331	0	0	4,331	23	4,354
	浄化槽汚泥	0	5,814	0	0	5,814	0	5,814
	計	0	10,145	0	0	10,145	23	10,168
泉 南 市	くみ取りし尿	16,718	0	0	0	16,718	0	16,718
	浄化槽汚泥	7,181	0	0	0	7,181	0	7,181
	計	23,899	0	0	0	23,899	0	23,899
四 條 畷 市	くみ取りし尿	85	565	0	0	650	0	650
	浄化槽汚泥	159	721	0	0	880	0	880
	計	244	1,286	0	0	1,530	0	1,530
交 野 市	くみ取りし尿	3,066	0	0	0	3,066	0	3,066
	浄化槽汚泥	2,694	0	0	0	2,694	0	2,694
	計	5,760	0	0	0	5,760	0	5,760
大 阪 狭 山 市	くみ取りし尿	363	0	0	0	363	0	363
	浄化槽汚泥	126	0	0	0	126	0	126
	計	489	0	0	0	489	0	489
阪 南 市	くみ取りし尿	9,248	0	0	0	9,248	0	9,248
	浄化槽汚泥	14,976	0	0	0	14,976	0	14,976
	計	24,224	0	0	0	24,224	0	24,224
市 ・ 計	くみ取りし尿	179,291	53,209	0	31	232,531	43	232,574
	浄化槽汚泥	163,571	65,470	0	21	229,062	0	229,062
	計	342,862	118,679	0	52	461,593	43	461,636

市町村名	区分	し尿処理 施設	下水投入	農村還元	その他	計	自家 処理量	し尿総量
島 本 町	くみ取りし尿	0	625	0	0	625	0	625
	浄化槽汚泥	0	1,175	0	0	1,175	0	1,175
	計	0	1,800	0	0	1,800	0	1,800
豊 能 町	くみ取りし尿	178	0	0	0	178	0	178
	浄化槽汚泥	217	0	0	0	217	0	217
	計	395	0	0	0	395	0	395
能 勢 町	くみ取りし尿	2,834	0	0	0	2,834	29	2,863
	浄化槽汚泥	3,579	0	0	0	3,579	0	3,579
	計	6,413	0	0	0	6,413	29	6,442
忠 岡 町	くみ取りし尿	1,153	0	0	0	1,153	0	1,153
	浄化槽汚泥	528	0	0	0	528	0	528
	計	1,681	0	0	0	1,681	0	1,681
熊 取 町	くみ取りし尿	8,958	0	0	0	8,958	0	8,958
	浄化槽汚泥	5,547	0	0	0	5,547	0	5,547
	計	14,505	0	0	0	14,505	0	14,505
田 尻 町	くみ取りし尿	544	0	0	0	544	0	544
	浄化槽汚泥	571	0	0	0	571	0	571
	計	1,115	0	0	0	1,115	0	1,115
岬 町	くみ取りし尿	6,835	0	0	0	6,835	0	6,835
	浄化槽汚泥	990	0	0	0	990	0	990
	計	7,825	0	0	0	7,825	0	7,825
太 子 町	くみ取りし尿	256	0	0	0	256	19	275
	浄化槽汚泥	1,495	0	0	0	1,495	0	1,495
	計	1,751	0	0	0	1,751	19	1,770
河 南 町	くみ取りし尿	868	0	0	0	868	26	894
	浄化槽汚泥	1,504	0	0	0	1,504	0	1,504
	計	2,372	0	0	0	2,372	26	2,398
千早赤阪村	くみ取りし尿	519	0	0	0	519	4	523
	浄化槽汚泥	1,299	0	0	0	1,299	0	1,299
	計	1,818	0	0	0	1,818	4	1,822
町 村 計	くみ取りし尿	22,145	625	0	0	22,770	78	22,848
	浄化槽汚泥	15,730	1,175	0	0	16,905	0	16,905
	計	37,875	1,800	0	0	39,675	78	39,753
府 合 計	くみ取りし尿	201,436	53,834	0	31	255,301	121	255,422
	浄化槽汚泥	179,301	66,645	0	21	245,967	0	245,967
	計	380,737	120,479	0	52	501,268	121	501,389

## 5 し尿収集・運搬機材

### (1) 直営分

市町村・一部事務組合名	し尿の処理体制								運搬船等の船舶		合計	
	収集車				運搬車		小計					
	バキューム車		その他車両		台数	積載量 (kL)	台数	積載量 (kL)	隻数	積載量 (kL)	台数 隻数	積載量 (kL)
	台数	積載量 (kL)	台数	積載量 (kL)								
大阪市	0	0	0	0	0	0	0	0	0	0	0	0
堺市	0	0	0	0	0	0	0	0	0	0	0	0
岸和田市	0	0	0	0	0	0	0	0	0	0	0	0
豊中市	0	0	0	0	0	0	0	0	0	0	0	0
池田市	2	4	0	0	0	0	2	4	0	0	2	4
吹田市	0	0	0	0	0	0	0	0	0	0	0	0
泉大津市	0	0	0	0	0	0	0	0	0	0	0	0
高槻市	0	0	0	0	0	0	0	0	0	0	0	0
貝塚市	0	0	0	0	0	0	0	0	0	0	0	0
守口市	0	0	0	0	0	0	0	0	0	0	0	0
枚方市	3	5	0	0	1	2	4	7	0	0	4	7
茨木市	5	9	0	0	0	0	5	9	0	0	5	9
八尾市	18	31	0	0	0	0	18	31	0	0	18	31
泉佐野市	0	0	0	0	0	0	0	0	0	0	0	0
富田林市	0	0	0	0	0	0	0	0	0	0	0	0
寝屋川市	0	0	0	0	0	0	0	0	0	0	0	0
河内長野市	1	0	0	0	0	0	1	0	0	0	1	0
松原市	0	0	0	0	0	0	0	0	0	0	0	0
大東市	0	0	0	0	0	0	0	0	0	0	0	0
和泉市	0	0	0	0	0	0	0	0	0	0	0	0
箕面市	1	2	0	0	0	0	1	2	0	0	1	2
柏原市	0	0	0	0	0	0	0	0	0	0	0	0
羽曳野市	0	0	0	0	0	0	0	0	0	0	0	0
門真市	2	4	0	0	1	2	3	6	0	0	3	6
摂津市	1	2	0	0	0	0	1	2	0	0	1	2
高石市	0	0	0	0	0	0	0	0	0	0	0	0
藤井寺市	0	0	0	0	0	0	0	0	0	0	0	0
東大阪市	0	0	0	0	0	0	0	0	0	0	0	0
泉南市	0	0	0	0	0	0	0	0	0	0	0	0
四條畷市	0	0	0	0	0	0	0	0	0	0	0	0
交野市	0	0	0	0	0	0	0	0	0	0	0	0
大阪狭山市	0	0	0	0	0	0	0	0	0	0	0	0
阪南市	0	0	0	0	0	0	0	0	0	0	0	0
市計	33	57	0	0	2	4	35	61	0	0	35	61
島本町	0	0	0	0	0	0	0	0	0	0	0	0
豊能町	1	2	0	0	0	0	1	2	0	0	1	2
能勢町	0	0	0	0	0	0	0	0	0	0	0	0
忠岡町	0	0	0	0	0	0	0	0	0	0	0	0
熊取町	0	0	0	0	0	0	0	0	0	0	0	0
田尻町	0	0	0	0	0	0	0	0	0	0	0	0
岬町	0	0	0	0	0	0	0	0	0	0	0	0
太子町	0	0	0	0	0	0	0	0	0	0	0	0
河南町	0	0	0	0	0	0	0	0	0	0	0	0
千早赤阪村	0	0	0	0	0	0	0	0	0	0	0	0
町村計	1	2	0	0	0	0	1	2	0	0	1	2
小計	34	59	0	0	2	4	36	63	0	0	36	63
泉北環境整備施設組合	0	0	0	0	0	0	0	0	0	0	0	0
南河内環境事業組合	0	0	0	0	0	0	0	0	0	0	0	0
柏羽藤環境事業組合	0	0	0	0	0	0	0	0	0	0	0	0
泉佐野市田尻町清掃施設組合	0	0	0	0	1	4	1	4	0	0	1	4
一部事務組合計	0	0	0	0	1	4	1	4	0	0	1	4
府合計	34	59	0	0	3	8	37	67	0	0	37	67

## (2) 委託業者分

市町村・一部事務組合名	し尿の処理体制								運搬船等の船舶		合計	
	収集車				運搬車		小計					
	バキューム車		その他車両		台数	積載量(kL)	台数	積載量(kL)	隻数	積載量(kL)	台数 隻数	積載量(kL)
	台数	積載量(kL)	台数	積載量(kL)								
大 阪 市	0	0	0	0	0	0	0	0	0	0	0	0
堺 市	36	86	0	0	5	11	41	97	0	0	41	97
岸 和 田 市	0	0	0	0	0	0	0	0	0	0	0	0
豊 中 市	2	4	0	0	0	0	2	4	0	0	2	4
池 田 市	0	0	0	0	0	0	0	0	0	0	0	0
吹 田 市	2	4	0	0	0	0	2	4	0	0	2	4
泉 大 津 市	0	0	0	0	0	0	0	0	0	0	0	0
高 槻 市	11	25	0	0	0	0	11	25	0	0	11	25
貝 塚 市	0	0	0	0	0	0	0	0	0	0	0	0
守 口 市	0	0	0	0	0	0	0	0	0	0	0	0
枚 方 市	0	0	0	0	0	0	0	0	0	0	0	0
茨 木 市	0	0	0	0	0	0	0	0	0	0	0	0
八 尾 市	13	132	0	0	8	64	21	196	0	0	21	196
泉 佐 野 市	0	0	0	0	0	0	0	0	0	0	0	0
富 田 林 市	9	13	0	0	2	20	11	33	0	0	11	33
寝 屋 川 市	9	24	0	0	0	0	9	24	0	0	9	24
河 内 長 野 市	6	20	0	0	0	0	6	20	0	0	6	20
松 原 市	0	0	0	0	14	126	14	126	0	0	14	126
大 東 市	7	22	0	0	1	1	8	23	0	0	8	23
和 泉 市	0	0	0	0	0	0	0	0	0	0	0	0
箕 面 市	0	0	0	0	0	0	0	0	0	0	0	0
柏 原 市	14	34	2	6	0	0	16	40	0	0	16	40
羽 曳 野 市	0	0	0	0	0	0	0	0	0	0	0	0
門 真 市	3	6	0	0	0	0	3	6	0	0	3	6
摂 津 市	3	5	0	0	0	0	3	5	0	0	3	5
高 石 市	3	5	0	0	0	0	3	5	0	0	3	5
藤 井 寺 市	0	0	0	0	0	0	0	0	0	0	0	0
東 大 阪 市	8	14	0	0	0	0	8	14	0	0	8	14
泉 南 市	6	13	0	0	1	10	7	23	0	0	7	23
四 條 畷 市	2	4	0	0	0	0	2	4	0	0	2	4
交 野 市	18	54	0	0	5	44	23	98	0	0	23	98
大 阪 狭 山 市	2	4	0	0	0	0	2	4	0	0	2	4
阪 南 市	0	0	0	0	2	8	2	8	0	0	2	8
市 計	154	469	2	6	38	284	194	759	0	0	194	759
島 本 町	1	2	0	0	0	0	1	2	0	0	1	2
豊 能 町	0	0	0	0	0	0	0	0	0	0	0	0
能 勢 町	11	51	0	0	1	10	12	61	0	0	12	61
忠 岡 町	0	0	0	0	0	0	0	0	0	0	0	0
熊 取 町	4	9	0	0	4	32	8	41	0	0	8	41
田 尻 町	0	0	0	0	0	0	0	0	0	0	0	0
岬 町	0	0	0	0	0	0	0	0	0	0	0	0
太 子 町	5	7	0	0	1	10	6	17	0	0	6	17
河 南 町	6	26	0	0	0	0	6	26	0	0	6	26
千 早 赤 阪 村	4	6	0	0	0	0	4	6	0	0	4	6
町 村 計	31	101	0	0	6	52	37	153	0	0	37	153
小 計	185	570	2	6	44	336	231	912	0	0	231	912
泉北環境整備 施設組合	0	0	0	0	8	64	8	64	0	0	8	64
南河内環境 事業組合	0	0	0	0	1	10	1	10	0	0	1	10
柏羽藤環境 事業組合	0	0	0	0	1	10	1	10	0	0	1	10
泉佐野市田尻町清 掃施設組合	0	0	0	0	0	0	0	0	0	0	0	0
一部事務組合計	0	0	0	0	10	84	10	84	0	0	10	84
府 合 計	185	570	2	6	54	420	241	996	0	0	241	996

## (3) 許可業者分

市町村・一部事務組合名	し尿の処理体制								運搬船等の船舶		合計	
	収集車				運搬車		小計					
	バキューム車		その他車両		台数	積載量(kL)	台数	積載量(kL)	隻数	積載量(kL)	台数 隻数	積載量(kL)
	台数	積載量(kL)	台数	積載量(kL)								
大阪市	144	523	0	0	0	0	144	523	0	0	144	523
堺市	141	434	0	0	0	0	141	434	0	0	141	434
岸和田市	37	70	0	0	0	0	37	70	0	0	37	70
豊中市	30	85	0	0	0	0	30	85	0	0	30	85
池田市	0	0	0	0	0	0	0	0	0	0	0	0
吹田市	80	291	0	0	0	0	80	291	0	0	80	291
泉大津市	8	22	5	3	0	0	13	25	0	0	13	25
高槻市	71	276	0	0	0	0	71	276	0	0	71	276
貝塚市	19	58	0	0	0	0	19	58	0	0	19	58
守口市	10	41	0	0	0	0	10	41	0	0	10	41
枚方市	56	219	0	0	0	0	56	219	0	0	56	219
茨木市	0	0	0	0	0	0	0	0	0	0	0	0
八尾市	32	91	0	0	0	0	32	91	0	0	32	91
泉佐野市	34	107	0	0	0	0	34	107	0	0	34	107
富田林市	19	56	0	0	1	10	20	66	0	0	20	66
寝屋川市	63	220	0	0	0	0	63	220	0	0	63	220
河内長野市	3	15	0	0	0	0	3	15	0	0	3	15
松原市	41	151	0	0	0	0	41	151	0	0	41	151
大東市	63	232	0	0	0	0	63	232	0	0	63	232
和泉市	21	46	0	0	0	0	21	46	0	0	21	46
箕面市	19	62	0	0	0	0	19	62	0	0	19	62
柏原市	0	0	0	0	0	0	0	0	0	0	0	0
羽曳野市	54	146	0	0	0	0	54	146	0	0	54	146
門真市	29	124	0	0	0	0	29	124	0	0	29	124
摂津市	96	366	0	0	0	0	96	366	0	0	96	366
高石市	5	11	1	1	0	0	6	12	0	0	6	12
藤井寺市	28	87	0	0	0	0	28	87	0	0	28	87
東大阪市	21	60	0	0	0	0	21	60	0	0	21	60
泉南市	0	0	0	0	0	0	0	0	0	0	0	0
四條畷市	0	0	0	0	0	0	0	0	0	0	0	0
交野市	42	130	0	0	0	0	42	130	0	0	42	130
大阪狭山市	2	4	0	0	0	0	2	4	0	0	2	4
阪南市	11	24	0	0	11	24	22	48	0	0	22	48
市計	1,179	3,951	6	4	12	34	1,197	3,989	0	0	1,197	3,989
島本町	2	6	0	0	0	0	2	6	0	0	2	6
豊能町	19	60	0	0	0	0	19	60	0	0	19	60
能勢町	3	12	0	0	0	0	3	12	0	0	3	12
忠岡町	3	6	0	0	0	0	3	6	0	0	3	6
熊取町	27	88	0	0	0	0	27	88	0	0	27	88
田尻町	2	5	0	0	0	0	2	5	0	0	2	5
岬町	23	76	0	0	0	0	23	76	0	0	23	76
太子町	6	18	0	0	1	10	7	28	0	0	7	28
河南町	5	15	0	0	0	0	5	15	0	0	5	15
千早赤阪村	4	6	0	0	0	0	4	6	0	0	4	6
町村計	94	292	0	0	1	10	95	302	0	0	95	302
小計	1,273	4,243	6	4	13	44	1,292	4,291	0	0	1,292	4,291
泉北環境整備施設組合	0	0	0	0	0	0	0	0	0	0	0	0
南河内環境事業組合	0	0	0	0	0	0	0	0	0	0	0	0
柏羽藤環境事業組合	0	0	0	0	0	0	0	0	0	0	0	0
泉佐野市田尻町清掃施設組合	0	0	0	0	0	0	0	0	0	0	0	0
一部事務組合計	0	0	0	0	0	0	0	0	0	0	0	0
府合計	1,273	4,243	6	4	13	44	1,292	4,291	0	0	1,292	4,291

(参考)

## 市町村清掃担当部課及び一部事務組合一覧(令和2年4月1日時点)

市町村名	清掃担当課	住所	TEL	FAX
大阪市	(ごみ)環境局 事業部 家庭ごみ減量課	大阪市阿倍野区阿倍野筋1-5-1	06(6630)3259	06(6630)3581
	(し尿)環境局 事業部 事業管理課		06(6630)3238	06(6630)3581
堺市	環境局 環境事業部 環境事業管理課	堺市堺区南瓦町3-1	072(228)7478	072(229)4454
岸和田市	市民環境部 廃棄物対策課	岸和田市土生町2-4-30	072(423)9439	072(436)0418
豊中市	(ごみ)環境部 家庭ごみ事業課	豊中市走井2-5-5	06(6843)3512	06(6857)2767
	(し尿)環境部 事業ごみ指導課		06(6858)2278	06(6846)6390
池田市	市民活力部 業務センター	池田市桃園2-3-1	072(752)5580	072(752)5538
吹田市	環境部 事業課	吹田市津雲台7-7-D138-101	06(6832)0026	06(6832)0092
泉大津市	都市政策部 環境課	泉大津市東雲町9-12	0725(33)1131	0725(22)6040
高槻市	(ごみ)市民生活環境部 資源循環推進課	高槻市前島3-8-1	072(669)1886	072(669)1961
	(し尿)市民生活環境部 清掃業務課		072(669)1163	072(669)1009
貝塚市	(ごみ)総務市民部 廃棄物対策課	貝塚市畠中1-17-1	072(433)7009	072(433)7039
	(し尿)都市整備部 環境衛生課		072(433)7186	072(433)7054
守口市	環境下水道部 廃棄物対策課	守口市京阪本通2-5-5	06(6991)6313	06(6991)7188
枚方市	(ごみ)環境部 環境政策室 廃棄物施策担当	枚方市田口5-1-1	072(807)6211	072(849)6645
	(し尿)環境部 淀川衛生事業所	枚方市出口2-30-1	072(831)1180	072(831)1184
茨木市	産業環境部 環境事業課	茨木市東野々宮町14-1	072(634)0351	072(634)0353
八尾市	(ごみ)経済環境部 資源循環課	八尾市高美町5-2-2	072(924)3866	072(923)7135
	(し尿)経済環境部 環境施設課	八尾市福栄町4-42-1	072(997)2760	072(923)6682
泉佐野市	生活産業部 環境衛生課	泉佐野市市場東1-295-3	072(463)1212	072(464)9314
富田林市	市民人権部 環境衛生課	富田林市常盤町1-1	0721(25)1000	0721(26)2386
寝屋川市	(ごみ)環境部 環境総務課	寝屋川市寝屋南1-2-1	072(824)0911	072(821)3349
	(し尿)環境部 環境事業課 緑風園	寝屋川市讃良東町7-1	072(823)7758	072(823)7754
河内長野市	環境経済部 環境衛生課	河内長野市原町1-1-1	0721(53)1111	0721(56)3160
松原市	市民生活部 環境政策課	松原市阿保1-1-1	072(337)3127	072(337)3005
大東市	市民生活部 環境課 環境衛生グループ	大東市谷川1-1-1	072(870)9265	072(870)9608
和泉市	環境産業部 生活環境課	和泉市府中町2-7-5	0725(99)8122	0725(45)9352
箕面市	(処理)市民部環境クリーンセンター	箕面市大字粟生間谷2898-1	072(729)4280	072(728)3156
	(収集)市民部環境整備室		072(729)2371	072(729)7337



市町村名	清掃担当課	住所	TEL	FAX
柏原市	市民部 環境対策課	柏原市堂島町1-22	072(972)1534	072(972)3163
羽曳野市	生活環境部 環境衛生課	羽曳野市菅田4-1-1	072(958)1111	072(958)8827
門真市	環境水道部 環境政策課 (ごみ収集・ごみ処理以外)	門真市深田町19-5 リサイクルプラザ3階	06(6909)4129	06(6909)4455
	(ごみ収集) 環境水道部 クリーンセンター業務課	門真市深田町19-5 業務棟	06(6909)4392	06(6909)0655
	(ごみ処理) 環境水道部 クリーンセンター施設課	門真市深田町19-5 施設棟	06(6909)0048	06(6909)4198
摂津市	(ごみ)生活環境部 環境業務課	摂津市鶴野1-3-1	072(634)0210	072(634)2318
	(し尿)生活環境部 環境政策課	摂津市三島1-1-1	06(6383)1111	06(6317)3063
高石市	総務部 生活環境課	高石市加茂4-1-1	072(265)1001	072(267)3078
藤井寺市	市民生活部 環境衛生課	藤井寺市小山7-1013-1	072(939)1077	072(954)5725
東大阪市	(ごみ)環境部 環境事業課	東大阪市荒本北1-1-1	06(4309)3200	06(4309)3829
	(し尿)環境部 環境企画課		06(4309)3198	
泉南市	(ごみ)市民生活環境部 清掃課	阪南市尾崎町532	072(483)5875	072(483)5848
	(し尿)市民生活環境部 環境整備課	泉南市信達大苗代157 (双子川浄苑)	072(483)2217	072(483)0394
四條畷市	市民生活部 生活環境課	四條畷市中野本町1-1	072(877)2121	072(879)4313
交野市	(ごみ)環境部 環境事業課	交野市私部西3-3-1	072(892)2471	072(893)1170
	(し尿)環境部 乙辺浄化センター	交野市星田北1-7-5	072(892)2472	072(892)5974
大阪狭山市	市民生活部 生活環境グループ	大阪狭山市狭山1-2384-1	072(366)0011	072(367)7953
阪南市	(ごみ)市民部 資源対策課	阪南市尾崎町532	072(483)5876	072(483)8856
	(し尿)市民部 生活環境課	阪南市尾崎町35-1	072(471)5678	072(473)3504
島本町	都市創造部 環境課	三島郡島本町桜井2-1-1	075(962)2863	075(961)6298
豊能町	住民部 環境課	豊能郡豊能町東ときわ台1-2-3	072(736)1190	072(738)3407
能勢町	(ごみ)環境創造部 地域振興課	豊能郡能勢町宿野28	072(734)3171	072(734)1545
	(し尿)環境創造部 地域整備課 能勢町し尿処理施設	能勢町下田119-31	072(731)3089	072(734)3866
忠岡町	住民部 生活環境課	泉北郡忠岡町忠岡東1-34-1	0725(22)1122	0725(22)1128
熊取町	(ごみ・し尿収集)住民部 環境課	泉南郡熊取町野田1-1-1	072(452)6097	072(452)7103
	(ごみ処理)住民部 環境センター	泉南郡熊取町大字久保2983-1	072(452)6200	072(452)3010
	(し尿処理)住民部 環境課 大原衛生公苑 グループ	泉南郡熊取町野田4-2063	072(452)3261	072(452)3261
田尻町	住民部 生活環境課	泉南郡田尻町嘉祥寺375-1	072(466)5005	072(465)3794
岬町	しあわせ創造部 生活環境課	泉南郡岬町深日2000-1	072(492)2714	072(492)5814
太子町	まちづくり推進部 生活環境課	南河内郡太子町大字山田88	0721(98)5522	0721(98)4514
河南町	住民部 住民生活課	南河内郡河南町大字白木1359-6	0721(93)2500	0721(93)4691
千早赤阪村	住民課	南河内郡千早赤阪村大字水分 180	0721(72)0081	0721(72)1880

一部事務組合一覧	住 所	TEL	FAX
豊中市伊丹市クリーンランド	豊中市原田西町2-1	06(6841)5395	06(6845)6194
泉北環境整備施設組合	和泉市舞町87	0725(41)2030	0725(41)2115
柏羽藤環境事業組合	柏原市円明町666	072(976)3333	072(976)3331
泉佐野市田尻町清掃施設組合	泉佐野市6780	072(464)5211	072(464)5212
東大阪都市清掃施設組合	東大阪市水走4-6-25	072(962)6021	072(962)6125
四條畷市交野市清掃施設組合	交野市大字私市3029-1	072(893)9955	072(893)9966
岸和田市貝塚市清掃施設組合	岸和田市岸之浦町1-2	072(436)5389	072(436)4653
南河内環境事業組合(第1清掃工場)	富田林市大字甘南備2345	0721(33)6584	0721(34)7980
南河内環境事業組合(第2清掃工場)	河内長野市日野1564-3	0721(55)7456	0721(50)1230
南河内環境事業組合(資源再生センター)	大阪狭山市東池尻6-1622-1	072(365)0471	072(366)7012
泉南清掃事務組合	阪南市尾崎町532	072(484)0581	072(484)1011
北河内4市リサイクル施設組合	寝屋川市寝屋南1-7-1	072(823)2038	072(880)7770
猪名川上流広域ごみ処理施設組合	兵庫県川西市国崎字小路13	072(734)7287	072(744)7281
大阪広域環境施設組合	大阪市阿倍野区阿倍野筋1-5-1	06(6630)3183	06(6630)3582
枚方京田辺環境施設組合	枚方市大字尊延寺2949	072(896)1570	072(896)1571





平成 30 年度 大阪府の一般廃棄物 令和 3 年 3 月発行

環境農林水産部循環型社会推進室資源循環課

〒559-8555 大阪市住之江区南港北 1-14-16 咲洲庁舎 21 階 TEL 06(6210)9562

<http://www.pref.osaka.lg.jp/shigenjunkan/>

健康医療部生活衛生室環境衛生課

〒540-0008 大阪市中央区大手前 3-2-12 別館 2 階 TEL 06(6944)9180

<http://www.pref.osaka.lg.jp/kankyoeisei/>

リサイクル適性 

この印刷物は、印刷用の紙へ  
リサイクルできます。