

# 3 事業所

■データガイド  
図1・2・3:総務省「事業所・企業統計調査都道府県別集計」

図1 事業所数・従業者数の推移 (民営)

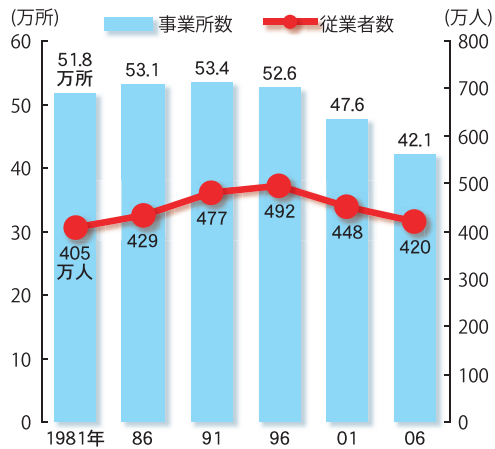


図2 産業分類別事業所数 (2006年全事業所)

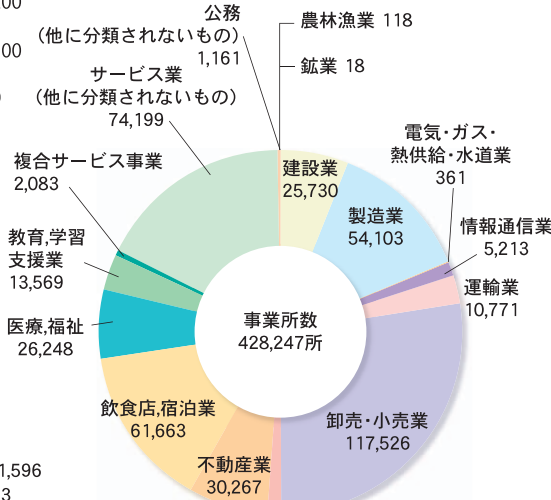
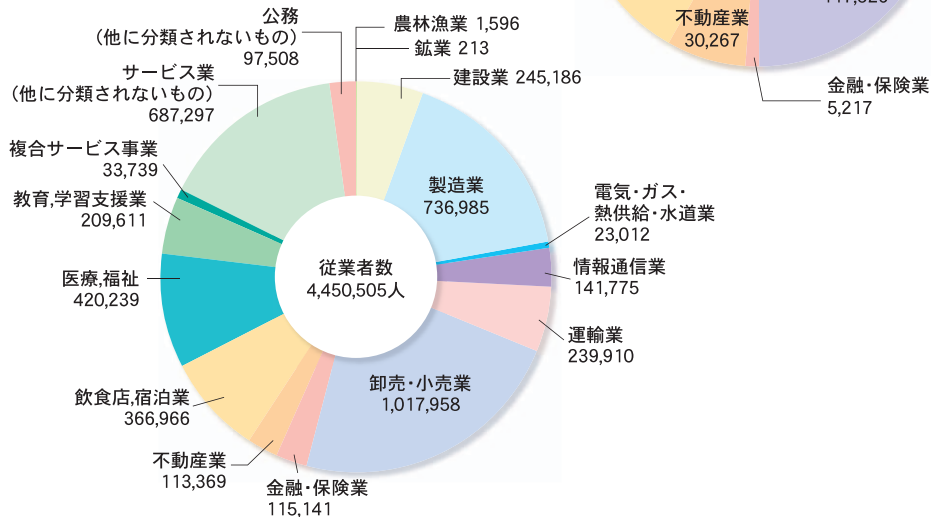


図3 産業分類別従業者数 (2006年全事業所)



# 4 農林漁業

■データガイド  
図1:府統計課「(世界)農(林)業センサス結果報告書」  
図2・3:近畿農政局大阪農政事務所「大阪農林水産統計年報」

図1 総農家数と経営耕地面積の推移

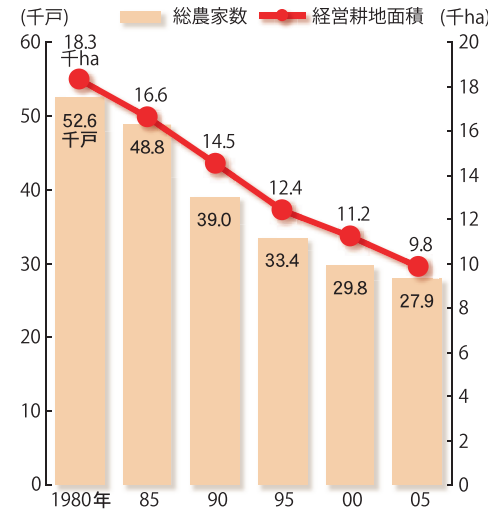


図2 品目別農業産出額の構成割合

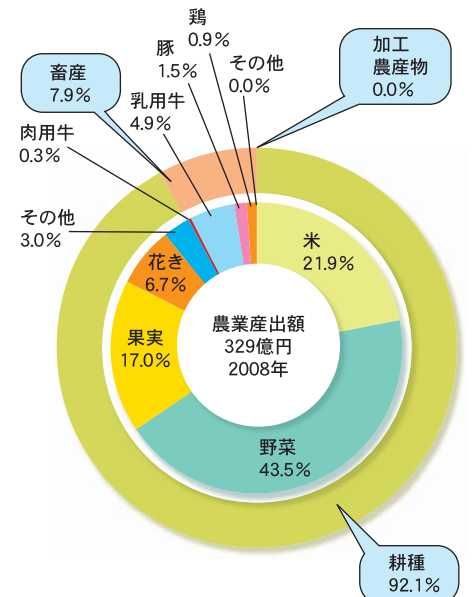


図3 海面漁業漁獲量の推移

