

第 18 章
文 化

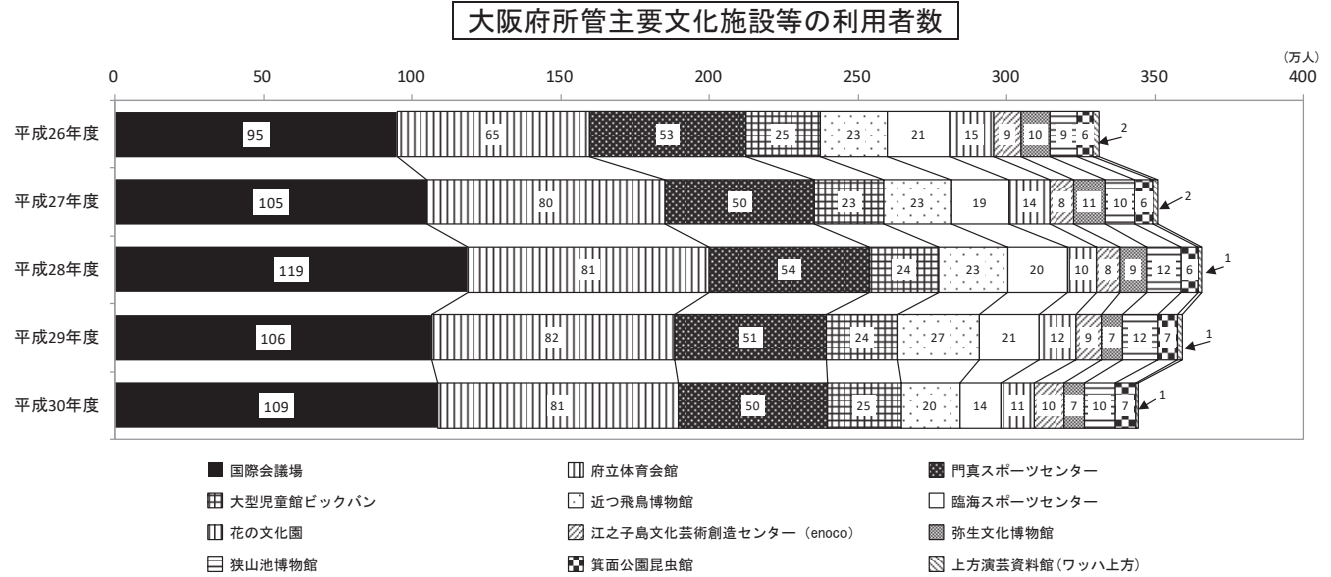
解 説

第 1 8 章 文 化

大阪府所管の主要文化施設等

利用者数は減少

平成 30 年度における大阪府所管主要文化施設等 (12 施設) の利用者数の合計は 344 万 1,781 人で、前年度に比べ 14 万 9,455 人 (前年度比 4.2%) の減少となっています。



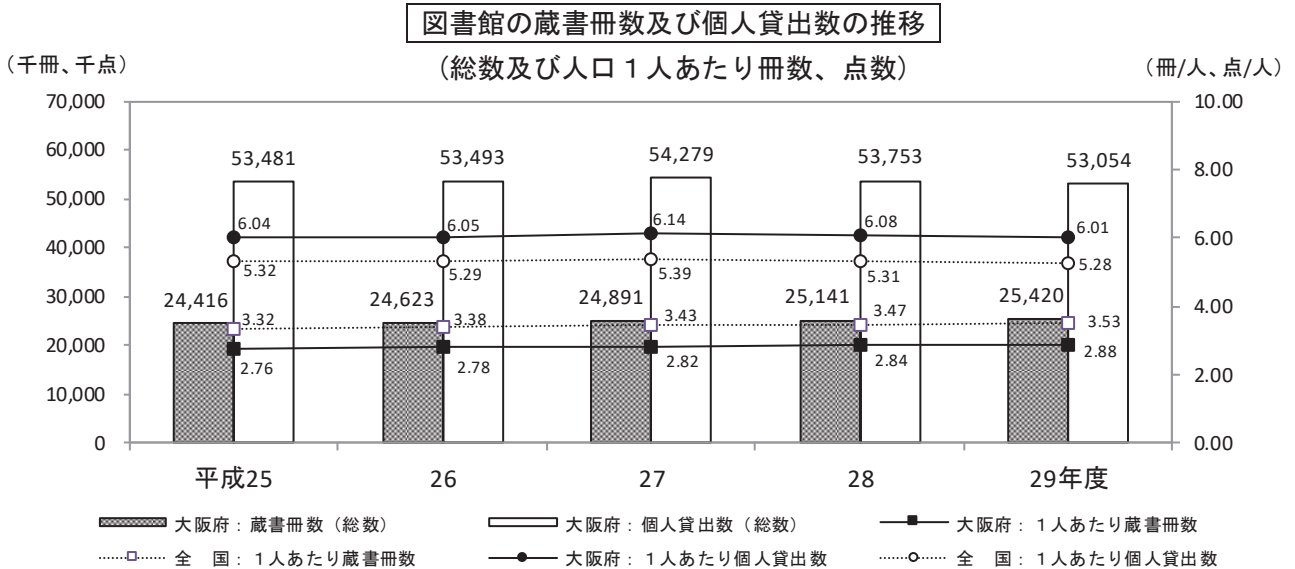
[大阪府統計年鑑 第18章5表より]

図書館の蔵書冊数と個人貸出数

人口1人あたりの個人貸出数は6.01点 全国を上回る

日本図書館協会によると、平成29年度末における大阪府内の図書館の蔵書冊数は2,542万冊、個人貸出数は5,305万4千点となっており、人口1人あたりの蔵書冊数は2.88冊、個人貸出数は6.01点となっています。

なお、全国の図書館の蔵書冊数は4億4,734万4千冊、個人貸出数は6億6,851万9千点で、国民1人あたりの蔵書冊数は3.53冊、個人貸出数は5.28点となっています。



[大阪府統計年鑑 第18章11表より]

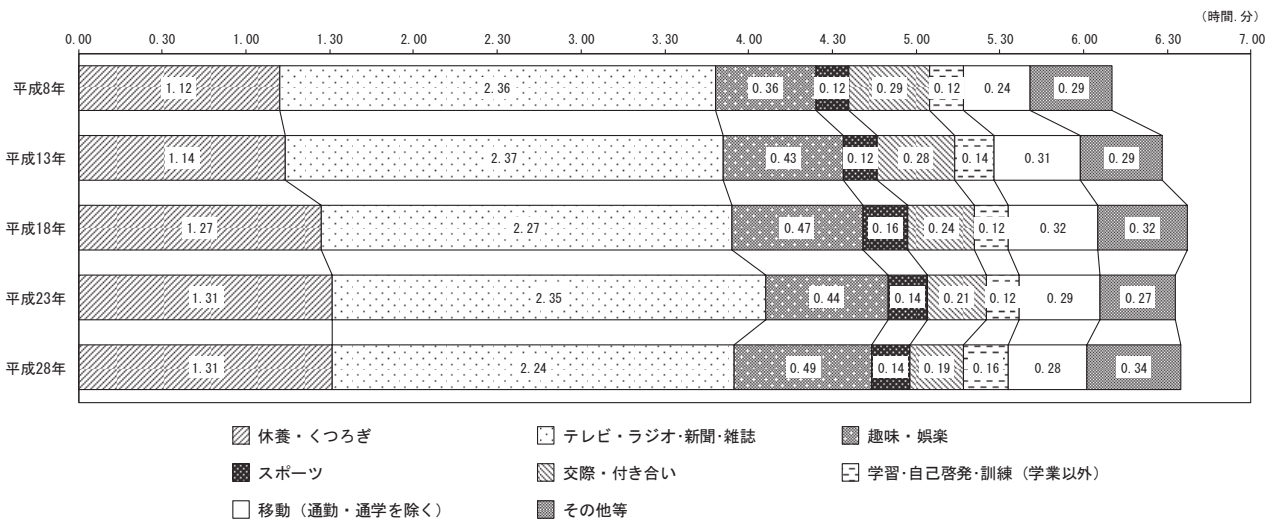
各人が自由に使える時間における活動(3次活動)

過去20年で、「休養・くつろぎ」、「趣味・娯楽」等の時間が増加

社会生活基本調査によると、平成28年における大阪府の週全体の3次活動の総平均時間の合計は、6時間35分でした。このうち、「テレビ・ラジオ・新聞・雑誌」の総平均時間が2時間24分と、3次活動全体の36.5%を占めています。

平成8年と比較すると、増加したものは「休養・くつろぎ」の総平均時間が平成28年には1時間31分(19分増)、「趣味・娯楽」の総平均時間が49分(13分増)等となっています。一方、減少したものは「テレビ・ラジオ・新聞・雑誌」の総平均時間が2時間24分(12分減)、「交際・つきあい」の総平均時間が、19分(10分減)となっています。

3次活動の推移(週全体：総平均時間)



※「3次活動」・「1次活動(睡眠、食事など生理的に必要な活動)」及び「2次活動(仕事、家事など社会生活を営む上で義務的な性格の強い活動)」以外の各人が自由に使える時間における活動です。
 ※「その他等」・「ボランティア活動・社会参加活動」、「受診・療養」及び「その他」の合計です。

[大阪府統計年鑑 第18章8表より]

旅行・行楽に関する行動者数、行動者率

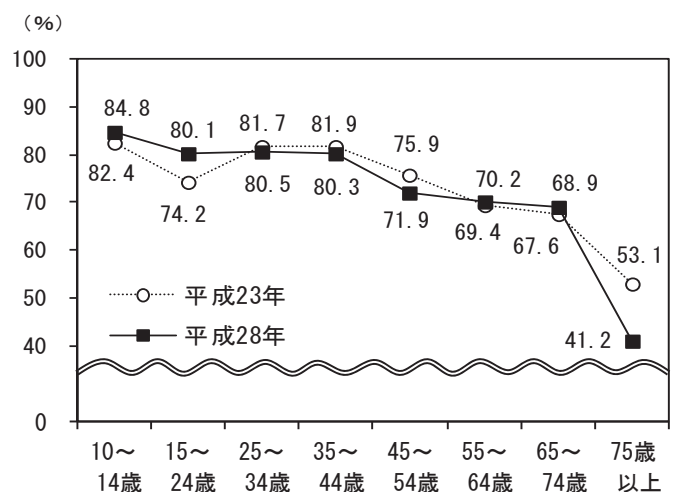
75歳以上区分の行動者率の低下が顕著

社会生活基本調査によると、平成28年において、過去1年間に旅行・行楽を行った行動者総数は約566万人で、行動者率は71.4%となっており、前回(平成23年)の調査と比較すると、行動者数は約18万人減少し、行動者率は2.1ポイント低下しました。

旅行・行楽の行動者率を年齢階級別に比較すると、75歳以上区分において、行動者率が41.2%(前回は11.9ポイント減)と、他の年齢階級区分に比べ、大きく低下しています。

一方、15歳~24歳区分において、行動者率が80.1%(同5.9ポイント増)と、他の年齢階級区分に比べ、大きく上昇しています。

旅行・行楽(総数)の行動者率



[大阪府統計年鑑 第18章10表より]

1) 貸出図書冊数は各年度中のものであるが、他は各年度末現在である。大阪公共図書館に加入している公民館図書室等についても掲載した。
 2) 平成31年3月31日以降に設立されたものは含まれない。

図 書 館	蔵 書 冊 数			年間受入冊数	貸出図書冊数	貸出登録者数
	冊	うち一般用図書	うち児童用図書			
平成28年度	25,574,796	18,361,763	7,213,033	930,682	54,747,233	1,638,146
平成29年度	25,793,533	18,489,573	7,303,960	904,031	53,977,768	1,687,492
平成30年度	25,889,983	18,566,423	7,323,560	877,731	52,741,523	1,607,502
大阪府立中央	2,151,595	1,892,155	259,440	42,033	629,496	14,838
〃中之島	600,007	600,007	-	6,619	173,249	↑
大阪市立中央	2,342,281	2,013,157	329,124	48,494	2,689,839	72,954
〃北	70,328	45,672	24,656	4,794	356,273	6,394
〃都島	70,070	46,824	23,246	3,845	436,036	7,891
〃福島	73,410	48,734	24,676	3,469	376,595	7,252
〃此花	70,916	47,722	23,194	3,316	205,236	4,260
〃島之	80,902	59,524	21,378	2,948	250,509	4,858
〃内港	64,801	42,394	22,407	3,440	255,375	4,999
〃天王寺	64,317	41,287	23,030	3,935	148,919	3,413
〃浪速	101,109	71,131	29,978	3,308	451,334	8,398
〃淀川	71,003	48,972	22,031	3,065	145,417	2,789
〃淀川	105,797	73,263	32,534	4,578	464,563	9,168
〃淀川	71,422	45,475	25,947	3,202	365,933	6,617
〃東淀川	104,485	71,175	33,310	4,265	447,157	8,229
〃東成	92,284	62,550	29,734	3,159	430,826	8,574
〃生野	66,770	42,413	24,357	3,035	208,245	4,187
〃旭	102,596	72,609	29,987	4,422	578,459	9,893
〃城東	91,734	58,616	33,118	5,488	644,998	12,619
〃鶴見	96,818	65,204	31,614	2,932	578,472	12,066
〃阿倍野	100,886	68,466	32,420	3,690	608,618	11,983
〃住之江	71,201	43,219	27,982	3,016	286,812	5,414
〃住吉	102,536	69,401	33,135	3,694	686,014	13,124
〃東住吉	64,211	41,191	23,020	2,857	457,354	7,354
〃平野	95,025	65,314	29,711	3,768	479,482	9,404
〃西成	62,731	43,283	19,448	3,234	257,086	4,811
堺市立中央	562,964	421,285	141,679	9,019	857,662	313,662
〃堺市駅前分館	57,416	36,796	20,620	3,691	332,675	↑
〃中	163,380	119,270	44,110	6,407	303,908	↑
〃東百舌鳥分館	42,722	26,183	16,539	2,129	143,526	↑
〃東	207,123	159,752	47,371	4,823	323,942	↑
〃初芝分館	27,878	15,711	12,167	1,904	129,630	↑
〃西南	164,140	114,862	49,278	4,635	396,017	↑
〃南	214,614	156,526	58,088	5,819	496,212	↑
〃梅木分館	30,273	16,689	13,584	1,747	174,887	↑
〃美木多分館	30,120	17,227	12,893	2,033	157,751	↑
〃美北	175,121	123,716	51,405	5,862	586,044	↑
〃美原	190,698	134,125	56,573	5,884	338,148	↑
岸和田市立	296,740	213,687	83,053	6,367	256,389	11,376
〃山直	62,281	38,444	23,837	1,756	88,906	2,173
〃山春	69,965	44,789	25,176	2,046	177,612	4,354
〃旭	57,644	36,650	20,994	2,023	137,541	2,947
〃八木	42,750	27,642	15,108	1,723	110,298	975
〃桜木台	40,659	20,330	20,329	1,979	122,305	1,389
豊中市立岡	227,775	131,740	96,035	10,256	631,258	28,491
〃庄内	62,867	34,403	28,464	5,908	181,745	8,695
〃千内	135,600	98,841	36,759	7,595	776,393	41,595
〃野畑	296,639	252,553	44,086	6,695	522,098	21,732
〃庄幸	10,581	8,846	1,735	358	25,156	2,463
〃東豊	56,580	36,111	20,469	4,772	302,166	13,156
〃東服	59,998	37,527	22,471	4,880	345,029	13,632
〃高川	70,654	51,349	19,305	5,265	154,429	6,290
〃池立	60,018	39,912	20,106	5,685	217,574	10,808
池田市	336,333	220,619	115,714	12,505	432,552	16,437
〃石橋プラザ	41,218	23,622	17,596	2,464	186,453	↑
吹田市立中	293,371	212,173	81,198	6,525	340,378	7,251
〃千さ	125,830	84,563	41,267	7,696	771,450	15,827
〃さんく	79,985	55,319	24,666	4,553	344,335	7,111
〃江坂	56,235	38,857	17,378	4,091	421,067	8,746
〃千里山・佐井寺	291,578	236,553	55,025	5,561	526,106	9,379
〃千里丘	71,073	48,200	22,873	4,512	450,351	8,264
〃山田駅前	151,431	110,870	40,561	7,904	688,420	12,670
泉大津市立	246,131	173,005	73,126	5,897	249,961	7,142
〃中	685,515	443,951	241,564	13,895	1,027,085	86,271
〃ア)小寺	289,712	213,856	75,856	5,620	316,715	↑
〃ア)芝	191,339	133,302	58,037	8,416	530,419	↑
〃ア)阿武	176,637	120,082	56,555	6,308	347,246	↑
〃服部	198,761	131,382	67,379	9,958	875,472	↑
貝塚市	302,670	173,307	129,363	8,423	313,367	12,186
守口市生涯学習情報センター	171,668	136,091	35,577	6,873	195,321	62,405
枚方市立中	575,895	415,978	159,917	20,671	1,456,207	60,366
〃香里ヶ	89,912	56,267	33,645	1,590	129,168	↑
〃楠葉	87,554	61,073	26,481	5,555	486,439	↑
〃菅原	104,106	75,952	28,154	4,996	376,504	↑

貸 出 図 書 冊 数 等

ア) 大阪北部地震で大きな被害があった小寺池図書館と阿武山図書館は、以下の期間是一部開館で予約図書などの受取、予約の受付、返却業務を行い、館内での閲覧は行っていない。小寺池図書館（平成30年6月21日～平成31年3月27日）、阿武山図書館（平成30年6月20日～10月16日）。
 イ) 田尻町公民館図書室については、有効登録者数が不明なため「…」で表示した。

図 書 館	蔵 書 冊 数			年間受入冊数	貸出図書冊数	貸出登録者数
	冊	うち一般用図書	うち児童用図書			
枚方市立 蹠山	94,531	66,593	27,938	5,041	308,697	人
〃 〃 殿	73,174	50,801	22,373	3,899	181,756	↑
〃 〃 牧野	104,917	79,286	25,631	4,337	242,473	↑
〃 〃 津田	100,235	75,110	25,125	4,256	211,370	↑
茨木市立 中央	909,672	632,611	277,061	28,565	1,610,500	61,078
〃 〃 中条	100,545	66,913	33,632	6,486	454,186	↑
〃 〃 水尾	94,114	65,522	28,592	8,408	612,813	↑
〃 〃 庄栄	76,783	44,076	32,707	6,415	382,402	↑
〃 〃 穂積	96,651	63,137	33,514	6,908	593,197	↑
八尾市立 八尾	290,236	157,864	132,372	10,347	667,207	16,728
〃 〃 山本	180,461	124,518	55,943	6,746	497,648	11,382
〃 〃 志紀	146,802	89,829	56,973	6,312	360,517	8,889
〃 〃 龍華	77,297	50,429	26,868	5,777	437,512	5,878
泉佐野市立 中央	394,882	268,992	125,890	6,888	355,466	33,830
富田林市立 中央	299,287	199,580	99,707	12,100	290,034	14,474
〃 〃 金剛	↑	↑	↑	↑	410,656	↑
寝屋川市立 中央	528,686	339,468	189,218	29,839	962,145	23,569
〃 〃 東	↑	↑	↑	↑	↑	↑
〃 〃 寝屋川市駅前	↑	↑	↑	↑	↑	↑
河内市長野市 立原	502,137	353,846	148,291	14,261	1,028,992	19,244
松原市民 松原	398,784	264,329	134,455	10,273	204,498	10,557
〃 〃 情報ライブラリー	↑	↑	↑	↑	75,531	↑
〃 〃 天美	↑	↑	↑	↑	55,738	↑
〃 〃 三宅	↑	↑	↑	↑	33,229	↑
〃 〃 天美	↑	↑	↑	↑	58,262	↑
〃 〃 恵泉	↑	↑	↑	↑	48,759	↑
和泉市立 和泉	243,727	159,335	84,392	6,066	392,567	10,257
〃 〃 シティフラスコ	196,629	131,567	65,062	6,040	681,741	18,762
〃 〃 人権文化センターにじのとしょかん	57,885	30,451	27,434	2,817	48,588	1,031
〃 〃 南部リージョンセンター図書室	22,753	13,261	9,492	1,668	30,940	739
〃 〃 北部リージョンセンター図書室	42,130	27,542	14,588	3,782	162,504	3,633
箕面市立 中央	399,388	254,631	144,757	9,569	559,245	30,646
〃 〃 東	119,971	82,069	37,902	5,281	272,095	↑
〃 〃 桜ヶ丘	34,093	21,729	12,364	1,769	108,796	↑
〃 〃 萱野	116,219	79,555	36,664	4,295	203,163	↑
〃 〃 西野	99,563	68,096	31,467	5,759	302,563	↑
〃 〃 小野	44,143	25,259	18,884	4,521	234,761	↑
大東市立 中央	155,321	109,443	45,878	8,174	310,077	9,959
〃 〃 西部	215,601	150,833	64,768	7,312	235,899	4,979
〃 〃 東部	127,413	90,583	36,830	5,704	242,606	3,100
柏原市立 柏原	130,049	87,691	42,358	4,070	227,239	6,530
〃 〃 国分	96,131	60,879	35,252	3,663	184,999	3,100
羽曳野市立 中央	251,784	165,909	85,875	7,647	376,146	13,966
〃 〃 南の森	170,748	107,584	63,164	6,540	285,038	↑
〃 〃 羽曳が丘	31,557	19,945	11,612	1,510	72,470	↑
〃 〃 丹比	30,311	16,350	13,961	1,110	33,246	↑
〃 〃 東部	35,976	23,296	12,680	1,305	64,003	↑
〃 〃 古部	14,836	6,884	7,952	1,312	27,242	↑
門真市立 立	258,195	177,086	81,109	9,169	223,683	5,902
〃 〃 市民プラザ分館	↑	↑	↑	↑	97,097	2,394
摂津市 民	151,556	104,319	47,237	7,747	270,506	11,645
〃 〃 鳥飼図書センター	71,335	44,933	26,402	3,174	66,690	3,897
高石市立 本館	222,960	154,846	68,114	6,010	230,716	60,881
〃 〃 分館	44,204	22,631	21,573	1,280	40,001	1,218
藤井寺市立 立	158,145	107,362	50,783	5,535	280,365	7,202
東大阪市立 花園	375,610	252,594	123,016	15,126	695,694	12,700
〃 〃 永和	252,436	156,663	95,773	19,750	899,949	17,427
〃 〃 四和	138,067	90,254	47,813	10,269	428,830	9,733
泉南市立 立	307,373	199,179	108,194	5,671	302,020	7,058
四條畷市立 四條畷	144,483	106,611	37,872	6,344	251,422	8,737
〃 〃 田原	110,250	89,685	20,565	2,625	89,014	↑
交野市立 倉治	118,588	63,751	54,837	4,870	179,977	3,403
〃 〃 青年の家図書室	69,616	47,862	21,754	3,797	190,925	4,605
〃 〃 星田コミュニティセンター図書室	21,728	11,746	9,982	1,632	63,621	1,234
〃 〃 第1児童センター図書室	14,030	561	13,469	798	29,036	695
大阪狭山市立 立	229,234	112,425	116,809	7,234	389,703	9,639
阪南市立 立	201,719	142,322	59,397	7,228	398,319	8,105
島本町立 立	94,551	63,128	31,423	4,849	297,720	6,852
豊能町立 立	140,131	100,302	39,829	3,795	199,398	4,284
能勢町生涯学習センター図書室	32,598	19,075	13,523	1,824	27,405	6,249
忠岡町 立	124,150	83,371	40,779	1,960	45,035	2,045
熊取町立 熊取	366,151	231,714	134,437	8,830	363,387	33,718
イ) 田尻町公民館図書室	12,604	5,525	7,079	361	12,571	…
岬町立 淡輪公民館図書室	31,055	22,365	8,690	179	11,856	342
太子町立 公民館図書室	32,994	18,890	14,104	1,432	37,265	3,259
河南町立 公民館図書室	60,908	34,014	26,894	2,876	100,336	2,202
千早赤坂村くすのきホール図書室	26,501	17,667	8,834	714	12,852	463

18-2

市町村、系統別宗教法人数

1) 大阪府知事所轄の宗教法人数である。

(各年度末現在)

市 町 村	総 数	神 道 系	仏 教 系	キ リ ス ト 教 系	諸 教
法人					
平成26年度	5,930	996	3,370	295	1,269
27	5,925	996	3,369	296	1,264
28	5,919	994	3,364	300	1,261
29	5,906	993	3,359	299	1,255
平成30年度	5,893	989	3,352	303	1,249
大阪府地域	2,044	288	1,140	107	509
三島地域	575	151	324	37	63
豊能地域	391	62	244	28	57
北河内地域	581	116	332	33	100
中河内地域	705	129	371	23	182
南河内地域	451	83	236	17	115
泉北地域	717	78	447	42	150
泉南地域	429	82	258	16	73
大阪府市	2,044	288	1,140	107	509
堺市	499	49	317	32	101
岸和田市	144	29	75	3	37
豊中市	138	20	78	15	25
池田市	82	12	50	9	11
吹田市	119	20	60	17	22
泉州大津市	44	7	22	2	13
高槻市	211	54	124	12	21
貝塚市	65	9	47	1	8
守口市	87	14	51	2	20
枚方市	167	28	100	10	29
茨木市	186	60	102	8	16
八尾市	220	44	130	6	40
泉佐野市	69	18	39	3	9
富田林市	72	9	45	3	15
寝屋川市	96	21	58	6	11
河内長野市	65	17	33	3	12
松原市	85	13	50	3	19
大東市	82	22	38	4	18
和泉市	140	16	88	5	31
箕面市	80	15	50	3	12
柏原市	78	19	37	2	20
羽曳野市	87	15	40	3	29
門真市	57	12	37	2	6
摂津市	33	7	23	-	3
高石市	22	4	13	2	3
藤井寺市	56	15	30	3	8
東大阪府	407	66	204	15	122
泉南市	54	9	37	1	7
四條畷市	43	8	21	3	11
交野市	49	11	27	6	5
大阪府狭山市	20	3	6	2	9
阪南市	37	10	20	4	3
島本町	26	10	15	-	1
豊能町	24	5	17	-	2
能勢町	67	10	49	1	7
忠岡町	12	2	7	1	2
熊取町	20	1	15	1	3
田尻町	8	2	4	-	2
岬町	32	4	21	3	4
太日子町	18	2	10	-	6
河内南町	31	3	17	-	11
千早赤阪村	17	6	5	-	6

18-3

市町村別社会教育施設の設置数

1) 公立の施設数である。

2) 教育委員会所管外の施設については含まれていない場合がある。

(各年4月1日現在)

市 町 村	社 会 教 育 施 設				市 町 村	社 会 教 育 施 設			
	総 数	公 民 館	図 書 館	そ の 他		総 数	公 民 館	図 書 館	そ の 他
	所								
平成 27 年	518	258	135	125	河内長野市	11	8	1	2
28	517	258	135	124	松原市	12	5	6	1
29	511	245	136	130	大東市	11	1	3	7
30	469	196	146	127	和泉市	9	-	4	5
平成 31 年	475	198	149	128	箕面市	11	-	6	5
					柏原市	5	3	2	-
大阪市地域	27	-	24	3	羽曳野市	9	1	6	2
三島地域	124	81	22	21	門真市	7	1	2	4
豊能地域	42	7	19	16	摂津市	7	5	2	-
北河内地域	54	4	19	31					
中河内地域	57	34	11	12	高石市	9	6	2	1
南河内地域	53	23	19	11	藤井寺市	3	1	1	1
泉北地域	52	15	20	17	東大阪市	40	31	5	4
泉南地域	66	34	15	17	泉南市	7	4	1	2
					四條畷市	4	1	2	1
大阪市	27	-	24	3					
堺市	27	6	12	9	交野市	3	-	1	2
岸和田市	27	17	6	4	大阪狭山市	5	1	1	3
豊中市	17	4	9	4	阪南市	4	3	1	-
池田市	9	1	2	6					
					島本町	4	-	1	3
吹田市	44	30	9	5	豊能町	3	2	1	-
泉大津市	4	2	1	1	能勢町	2	-	1	1
高槻市	27	13	5	9	忠岡町	3	1	1	1
貝塚市	6	3	1	2	熊取町	5	1	1	3
守口市	1	-	-	1					
					田尻町	1	1	-	-
枚方市	21	-	8	13	岬町	2	1	-	1
茨木市	42	33	5	4	太子町	1	1	-	-
八尾市	12	-	4	8	河南町	3	2	1	-
泉佐野市	14	4	5	5	千早赤阪村	-	-	-	-
富田林市	9	4	3	2					
寝屋川市	7	1	3	3	大阪府	5	-	2	3

資料 大阪府教育庁市町村教育室地域教育振興課

18-4 市町村別興行場数

1) 興行場法に基づく許可施設数である。

(各年度末現在)

市 町 村	総 数	映 画 館	ス ポ ー ツ 施 設	そ の 他	市 町 村	総 数	映 画 館	ス ポ ー ツ 施 設	そ の 他
					所				
平成26年度	197	58	13	126	寝屋川市	3	-	-	3
27	208	61	13	134	河内長野市	2	-	-	2
28	215	62	13	140	松原市	-	-	-	-
29	208	62	13	133	大東市	-	-	-	-
					和泉市	2	-	-	2
平成30年度	211	62	13	136	箕面市	3	1	-	2
大阪市地域	137	38	10	89	柏原市	1	-	-	1
三島地域	9	3	-	6	羽曳野市	1	-	-	1
豊能地域	9	1	-	8	門真市	1	-	-	1
北河内地域	12	5	-	7	摂津市	-	-	-	-
中河内地域	9	2	2	5					
南河内地域	7	-	-	7	高石市	1	-	-	1
泉北地域	18	11	-	7	藤井寺市	-	-	-	-
泉南地域	10	2	1	7	東大阪市	4	1	1	2
					泉南市	1	1	-	-
大阪市	137	38	10	89	四條畷市	1	1	-	-
堺市	15	11	-	4					
岸和田市	4	1	1	2	交野市	-	-	-	-
豊中市	5	-	-	5	大阪狭山市	2	-	-	2
池田市	1	-	-	1	阪南市	-	-	-	-
吹田市	4	1	-	3	島本町	-	-	-	-
泉大津市	-	-	-	-	豊能町	-	-	-	-
高槻市	4	1	-	3	能勢町	-	-	-	-
貝塚市	1	-	-	1	忠岡町	-	-	-	-
守口市	1	1	-	-	熊取町	-	-	-	-
枚方市	6	3	-	3	田尻町	-	-	-	-
茨木市	1	1	-	-	岬町	1	-	-	1
八尾市	4	1	1	2	太子町	-	-	-	-
泉佐野市	3	-	-	3	河内町	-	-	-	-
富田林市	2	-	-	2	千早赤阪村	-	-	-	-

資料 大阪府健康医療部環境衛生課

18-5 大阪府所管主要文化施設等の利用者数

ア) 近つ飛鳥風土記の丘を含む。

イ) 7階演芸ライブラリーの利用者数を計上。

年 度	弥生文化館	ア) 近つ飛鳥風土記の丘博物館	狭山池博物館	イ) 上方演芸資料館 (ワッハ上方)	江之子島文化芸術創造センター (enoco)	大型児童館ビックバン	花の文化園	箕面公園昆虫館	府立体育館	門スポーツセンター	真臨スポーツセンター	海国会議場	国際場
平成26年度	100,504	226,932	89,331	20,195	88,183	251,373	150,437	56,596	646,308	526,528	208,752	948,593	
27	109,543	225,355	99,442	19,566	75,692	233,698	141,347	58,484	802,733	501,402	194,541	1,049,631	
28	87,523	230,295	118,147	14,888	80,325	236,186	99,723	56,093	813,396	536,197	200,424	1,186,706	
29	69,805	272,514	117,798	14,096	87,199	239,613	121,672	68,924	819,174	512,918	205,058	1,062,465	
平成30年度	69,597	196,882	103,409	7,567	100,082	247,279	109,424	68,238	810,640	500,279	142,538	1,085,846	

資料 大阪府教育庁文化財保護課、大阪府都市整備部河川室河川環境課、大阪府府民文化部文化・スポーツ室文化課、大阪府福祉部子ども室子育て支援課、大阪府環境農林水産部農政室推進課、大阪府都市整備部都市計画室公園課、大阪府教育庁教育振興室保健体育課、大阪府府民文化部都市魅力創造局企画・観光課

18-6 大阪市所管主要文化施設等の利用者数

ア) 平成30年9月から展示更新のため展示場を休館。平成30年12月から平成31年3月の間は、プラネタリウム工事のため全館休館。
 イ) 千人未満を四捨五入している。平成27年7月31日をもって大阪市の所管外になったため平成27年度以降のデータは不明。
 ウ) 無料入園者は含まない。
 エ) 平成26年12月から平成27年3月の間と、平成28年2月から3月の間は、設備工事のため休館。
 平成31年2月12日から3月末まで、設備工事及び展示替えのため休館。
 オ) 平成28年2月は設備工事のため休館。

年 度	ア) 大阪市立科学館	イ) 海遊館	ウ) 咲くや天の宮	エ) 動物園	オ) 長生園	カ) 居園美術館	キ) 東洋陶磁美術館	ク) 大阪歴史博物館	ケ) 大阪自然史博物館	コ) 大阪城閣
平成26年度	709,818	2,190,000	225,811	861,010	634,162	579,513	113,610	337,424	327,646	1,838,354
27	721,933	…	244,351	1,152,155	639,427	516,818	117,977	399,944	330,027	2,337,813
28	732,070	…	218,089	1,126,544	747,810	691,083	235,361	500,633	378,070	2,557,394
29	720,032	…	236,032	1,184,556	594,075	622,896	187,272	414,385	252,278	2,754,395
平成30年度	418,628	…	223,617	1,126,240	597,372	958,928	162,573	402,451	306,171	2,550,058

資料 大阪市都市計画局企画振興部統計調査担当、各施設

18-7 指定文化財種別件数

ア) 文化財保護法に基づき指定、または記録選択されたものをいう。
 イ) 平成8年の文化財保護法の改正で導入された建造物に係る登録制度で登録したものをいう。
 ウ) 大阪府文化財保護条例に基づき指定、または記録されたものをいう。
 エ) 大阪府古文化記念物等保存顕彰規則に基づき指定されたものをいう。

(令和元年9月1日現在)

ア) 国指定文化財		件数	史 跡	69	府指定文化財	
種 類	件 数				種 類	件 数
総 数	794	794	史 跡	69	総 数	495
有形文化財	677	677	特 別 史 跡	2	ウ) 条 例 指 定	471
国 宝	62	62	史	67	有 形 文 化 財	271
建 造 物	5	5	名 勝	5	建 造 物	67
絵 画	10	10	天 然 記 念 物	17	絵 画	18
彫 刻	5	5	特 別 天 然 記 念 物	3	彫 刻	71
工 芸 品	22	22	天 然 記 念 物	14	工 芸 品	43
書 跡・典 籍・古 文 書	17	17	選 定 保 存 技 術	1	書 跡・典 籍・古 文 書	10
考 古 資 料	3	3	重 要 文 化 的 景 観	1	考 古 資 料	57
重 要 文 化 財	615	615	重 要 伝 統 的 建 造 物 群	1	歴 史 資 料	5
建 造 物	95	95			無 形 文 化 財	4
絵 画	115	115	イ) 国 登 録 文 化 財		民 俗 文 化 財 (有 形)	10
彫 刻	103	103	種 類		民 俗 文 化 財 (無 形)	7
工 芸 品	155	155	件 数		民 俗 文 化 財 (選 択)	25
書 跡・典 籍・古 文 書	115	115	総 数	729	史 跡	68
考 古 資 料	30	30	建 造 物	723	名 勝	7
歴 史 資 料	2	2	美 術 工 芸 (考 古)	1	天 然 記 念 物	79
無 形 文 化 財	11	11	記 念 物	5	エ) 規 則 指 定	24
重 要 無 形 文 化 財	5	5			重 要 美 術 品	5
記 録 選 択	6	6			史 跡・名 勝	1
民 俗 文 化 財	12	12			史 跡	15
重 要 有 形 民 俗 文 化 財	4	4			名 勝	3
重 要 無 形 民 俗 文 化 財	2	2				
記 録 選 択	6	6				

資料 大阪府教育庁文化財保護課

行動の種類別総平均時間（週全体）

育 児	買 い 物	3 次 活 動	移動（通勤・通学を除く）	テレビ・ラジオ・新聞・雑誌	休 養 ・ 休 づ る ぎ	学 習 ・ 自 習 ・ 日 訓 練 （学業以外）	趣味・娯楽	ス ポ ー ツ	ボランティア活動・社会参加活動	交 際 ・ 交 付 合 い	受 診 ・ 療 養	そ の 他
0.15	0.27	6.35	0.28	2.24	1.31	0.16	0.49	0.14	0.05	0.19	0.08	0.21
0.00	0.06	6.41	0.20	1.08	1.51	0.42	0.59	1.01	0.02	0.22	0.01	0.15
0.03	0.12	6.12	0.25	0.52	1.41	0.48	1.09	0.17	0.03	0.28	0.03	0.26
0.46	0.22	5.43	0.33	0.59	1.41	0.27	1.11	0.03	0.03	0.19	0.05	0.21
0.45	0.27	5.07	0.28	1.34	1.25	0.04	0.44	0.07	0.05	0.18	0.05	0.16
0.04	0.30	5.21	0.26	1.53	1.22	0.07	0.37	0.08	0.02	0.15	0.08	0.21
0.02	0.33	6.49	0.39	2.57	1.09	0.13	0.41	0.12	0.09	0.21	0.11	0.17
0.04	0.36	8.15	0.30	4.05	1.24	0.07	0.49	0.19	0.09	0.16	0.09	0.26
0.01	0.30	8.58	0.21	4.47	1.54	0.09	0.33	0.12	0.04	0.17	0.17	0.26
0.14	0.23	5.13	0.29	1.44	1.23	0.08	0.42	0.07	0.03	0.19	0.04	0.14
0.03	0.15	5.13	0.30	0.43	1.38	0.17	1.07	0.06	0.02	0.35	0.01	0.15
0.38	0.21	5.09	0.35	0.51	1.43	0.16	1.08	0.03	0.03	0.16	0.02	0.12
0.26	0.22	4.45	0.28	1.22	1.25	0.03	0.42	0.07	0.05	0.19	0.04	0.11
0.04	0.24	4.39	0.25	1.46	1.15	0.04	0.27	0.07	0.02	0.15	0.03	0.17
0.02	0.30	5.56	0.35	2.37	1.09	0.10	0.32	0.09	0.04	0.24	0.05	0.11
0.03	0.27	6.13	0.23	3.06	1.14	0.02	0.29	0.13	0.04	0.09	0.07	0.26
0.00	0.30	7.02	0.19	3.40	1.30	0.10	0.18	0.09	0.01	0.22	0.22	0.12
0.18	0.34	8.31	0.28	3.30	1.40	0.25	0.58	0.17	0.08	0.19	0.15	0.32
0.05	0.10	7.00	0.21	0.58	1.49	1.09	1.13	0.26	0.03	0.20	0.05	0.37
1.26	0.28	7.52	0.26	1.31	1.32	1.06	1.23	0.02	0.04	0.31	0.18	0.58
2.06	0.46	6.28	0.27	2.19	1.27	0.08	0.57	0.08	0.04	0.13	0.09	0.36
0.05	0.54	8.56	0.35	2.32	2.01	0.21	1.32	0.11	0.06	0.20	0.35	0.43
0.02	0.42	8.44	0.43	3.51	1.12	0.18	1.01	0.16	0.18	0.17	0.23	0.25
0.05	0.41	9.31	0.35	4.40	1.27	0.10	1.02	0.24	0.14	0.21	0.11	0.26
0.01	0.30	9.12	0.21	4.52	1.57	0.09	0.35	0.12	0.04	0.17	0.17	0.28
0.06	0.17	6.54	0.28	2.30	1.33	0.18	0.58	0.18	0.04	0.17	0.08	0.20
0.00	0.04	6.41	0.18	1.04	1.58	0.25	1.02	1.18	0.01	0.25	0.01	0.08
0.01	0.08	6.39	0.24	0.58	1.34	1.03	1.14	0.25	0.02	0.27	0.02	0.30
0.10	0.18	5.55	0.27	1.00	1.52	0.32	1.27	0.04	0.02	0.14	0.01	0.16
0.23	0.15	5.14	0.28	1.25	1.28	0.04	0.59	0.10	0.04	0.18	0.05	0.13
0.04	0.16	5.18	0.25	1.54	1.22	0.07	0.40	0.09	0.01	0.16	0.11	0.14
0.01	0.22	7.09	0.41	3.13	1.11	0.13	0.48	0.16	0.03	0.16	0.14	0.15
0.03	0.23	9.00	0.32	4.30	1.28	0.09	0.57	0.24	0.10	0.15	0.07	0.28
0.01	0.22	10.14	0.22	5.38	1.56	0.10	0.40	0.19	0.05	0.11	0.21	0.31
0.07	0.15	5.21	0.27	1.48	1.26	0.07	0.48	0.09	0.03	0.17	0.04	0.12
0.01	0.10	5.26	0.29	0.48	1.26	0.22	1.08	0.09	0.03	0.44	0.00	0.17
0.10	0.18	5.21	0.28	0.56	1.56	0.09	1.20	0.04	0.03	0.14	0.01	0.10
0.15	0.15	4.46	0.28	1.10	1.29	0.03	0.55	0.09	0.04	0.18	0.03	0.06
0.04	0.14	4.37	0.23	1.45	1.15	0.05	0.28	0.09	0.02	0.16	0.03	0.12
0.01	0.19	5.59	0.33	2.47	1.09	0.07	0.37	0.11	0.04	0.17	0.06	0.08
0.01	0.15	6.35	0.21	3.23	1.14	0.03	0.33	0.14	0.04	0.11	0.06	0.26
0.00	0.25	7.46	0.20	4.13	1.35	0.08	0.23	0.16	0.01	0.13	0.24	0.13
0.06	0.22	10.00	0.31	4.07	1.44	0.39	1.15	0.27	0.07	0.16	0.18	0.36
0.02	0.07	7.33	0.22	1.01	1.49	1.22	1.18	0.39	0.01	0.17	0.02	0.40
-	0.28	10.28	0.23	1.30	1.51	1.46	1.41	0.02	-	1.04	-	2.12
1.26	0.22	9.55	0.27	3.33	1.09	0.12	2.12	0.28	-	0.10	0.27	1.19
-	0.29	11.35	0.45	3.26	2.03	0.21	2.38	0.09	0.01	0.29	1.04	0.39
0.01	0.29	10.16	0.49	4.40	1.13	0.42	1.05	0.23	0.01	0.18	0.40	0.26
0.05	0.31	11.37	0.47	5.41	1.33	0.16	1.26	0.36	0.18	0.20	0.09	0.30
0.01	0.22	10.39	0.23	5.46	2.01	0.11	0.44	0.19	0.06	0.12	0.22	0.35
0.23	0.35	6.18	0.29	2.18	1.29	0.14	0.41	0.09	0.06	0.21	0.08	0.23
0.00	0.08	6.41	0.21	1.11	1.45	0.59	0.55	0.44	0.03	0.19	0.01	0.22
0.05	0.17	5.44	0.26	0.47	1.47	0.32	1.04	0.08	0.03	0.29	0.04	0.22
1.22	0.25	5.31	0.40	0.57	1.30	0.22	0.56	0.02	0.04	0.24	0.09	0.26
1.06	0.38	5.00	0.28	1.43	1.23	0.05	0.30	0.04	0.06	0.18	0.05	0.18
0.05	0.43	5.23	0.27	1.53	1.22	0.07	0.34	0.07	0.03	0.14	0.06	0.29
0.03	0.44	6.30	0.38	2.42	1.08	0.12	0.35	0.07	0.15	0.27	0.08	0.18
0.05	0.47	7.35	0.28	3.43	1.21	0.06	0.41	0.15	0.09	0.17	0.11	0.24
0.01	0.36	8.05	0.19	4.11	1.52	0.08	0.28	0.08	0.02	0.20	0.14	0.22
0.23	0.32	5.04	0.32	1.39	1.20	0.09	0.34	0.05	0.03	0.21	0.04	0.17
0.03	0.19	5.01	0.32	0.36	1.49	0.13	1.01	0.03	0.01	0.34	0.01	0.12
1.08	0.23	4.57	0.41	0.47	1.29	0.24	0.55	0.02	0.03	0.20	0.02	0.14
0.39	0.31	4.44	0.27	1.36	1.19	0.04	0.26	0.05	0.06	0.19	0.05	0.16
0.04	0.35	4.42	0.27	1.46	1.14	0.02	0.25	0.06	0.02	0.14	0.03	0.23
0.03	0.41	5.50	0.37	2.25	1.08	0.13	0.25	0.06	0.03	0.31	0.05	0.15
0.05	0.45	5.41	0.28	2.41	1.16	0.02	0.22	0.12	0.03	0.05	0.07	0.25
-	0.36	5.58	0.18	3.00	1.23	0.07	0.11	-	0.03	0.34	0.11	0.12
0.24	0.41	7.36	0.26	3.08	1.38	0.15	0.47	0.11	0.09	0.21	0.13	0.29
0.08	0.13	6.21	0.21	0.56	1.48	0.52	1.09	0.12	0.05	0.22	0.07	0.29
1.48	0.28	6.45	0.38	1.18	1.24	0.16	1.04	0.02	0.06	0.39	0.21	0.58
2.13	0.53	5.31	0.28	1.57	1.31	0.08	0.40	0.04	0.05	0.14	0.03	0.22
0.06	1.03	7.54	0.31	2.10	2.00	0.22	1.04	0.13	0.08	0.17	0.24	0.46
0.03	0.49	7.53	0.39	3.22	1.10	0.09	0.56	0.10	0.32	0.20	0.13	0.23
0.06	0.47	8.18	0.29	4.04	1.24	0.07	0.49	0.17	0.11	0.21	0.13	0.24
0.01	0.35	8.18	0.20	4.18	1.55	0.08	0.29	0.08	0.02	0.20	0.14	0.23

18-9

年 齢 階 級 、 曜 日 別 主 な

1) 平成28年10月15日(土)から10月23日(日)までの9日間のうち、指定された連続する2日間。

年 齢 階 級 、 曜 日	3 次 活 動 時間. 分	移動(通勤・通学を除く)	テレビ・ラジオ・新聞・雑誌	休 養 く つ ろ ぎ	学 習 自 己 研 究 (学 業 以 外)	趣味・娯楽	ス ポ ー ツ	ボランティア活動・社会参加活動	交 際 交 付 合 い	受 診 ・ 療 養	そ の 他
総 数	5.54	0.24	2.14	1.21	0.16	0.40	0.10	0.04	0.16	0.09	0.20
平 日	5.16	0.12	0.59	1.40	0.45	0.39	0.41	0.01	0.10	0.01	0.08
10～14歳	5.26	0.19	0.47	1.25	0.50	0.59	0.12	0.02	0.23	0.03	0.26
15～24歳	4.58	0.26	0.50	1.25	0.31	1.01	0.02	0.01	0.14	0.06	0.22
25～34歳	4.08	0.20	1.27	1.14	0.02	0.25	0.04	0.02	0.14	0.05	0.14
35～44歳	4.21	0.20	1.34	1.09	0.03	0.28	0.05	0.02	0.12	0.11	0.17
45～54歳	6.08	0.37	2.37	1.01	0.12	0.34	0.09	0.10	0.19	0.12	0.16
55～64歳	7.53	0.29	3.56	1.20	0.07	0.44	0.18	0.09	0.15	0.11	0.25
65～74歳	9.02	0.22	4.50	1.48	0.09	0.35	0.13	0.03	0.16	0.18	0.28
75歳以上											
土 曜 日	7.56	0.38	2.38	1.51	0.15	1.10	0.21	0.06	0.28	0.07	0.22
10～14歳	10.00	0.35	1.22	2.14	0.36	1.49	1.48	0.05	0.54	0.00	0.37
15～24歳	7.43	0.40	1.03	2.15	0.37	1.38	0.30	0.02	0.31	0.02	0.25
25～34歳	7.06	0.45	1.09	2.13	0.14	1.38	0.05	0.07	0.38	0.03	0.16
35～44歳	7.01	0.42	1.38	1.45	0.09	1.34	0.11	0.07	0.28	0.08	0.19
45～54歳	7.06	0.38	2.26	1.44	0.13	0.54	0.13	0.04	0.27	0.03	0.24
55～64歳	8.19	0.49	3.36	1.26	0.12	0.47	0.24	0.07	0.29	0.11	0.18
65～74歳	8.48	0.35	4.10	1.32	0.07	0.58	0.22	0.09	0.20	0.08	0.26
75歳以上	8.53	0.18	4.45	2.02	0.09	0.29	0.12	0.05	0.19	0.18	0.19
日 曜 日	8.43	0.42	2.59	2.04	0.18	1.14	0.22	0.09	0.26	0.03	0.26
10～14歳	10.27	0.43	1.35	2.26	0.33	1.48	1.59	0.08	0.49	-	0.26
15～24歳	8.32	0.43	1.09	2.23	0.50	1.32	0.28	0.06	0.49	0.02	0.29
25～34歳	8.07	0.57	1.32	2.28	0.20	1.37	0.09	0.10	0.29	0.00	0.23
35～44歳	8.07	0.52	2.05	2.03	0.11	1.32	0.20	0.13	0.28	0.02	0.19
45～54歳	8.32	0.44	2.58	2.06	0.18	1.03	0.18	0.05	0.18	0.02	0.39
55～64歳	8.46	0.43	3.59	1.34	0.13	1.10	0.10	0.06	0.24	0.05	0.20
65～74歳	9.30	0.32	4.44	1.39	0.07	1.04	0.21	0.14	0.17	0.03	0.28
75歳以上	8.46	0.18	4.37	2.13	0.08	0.29	0.12	0.05	0.16	0.08	0.21
男											
平 日	6.02	0.24	2.16	1.20	0.19	0.46	0.13	0.02	0.13	0.10	0.19
10～14歳	5.00	0.09	0.57	1.45	0.24	0.40	0.45	0.00	0.15	0.01	0.04
15～24歳	5.49	0.19	0.51	1.15	1.09	1.00	0.16	0.01	0.21	0.02	0.34
25～34歳	5.03	0.18	0.55	1.32	0.37	1.18	0.02	-	0.09	0.01	0.12
35～44歳	4.02	0.21	1.14	1.15	0.01	0.32	0.05	0.02	0.14	0.05	0.13
45～54歳	4.11	0.21	1.27	1.06	0.03	0.33	0.04	-	0.15	0.14	0.08
55～64歳	6.17	0.39	2.49	1.02	0.12	0.37	0.13	0.01	0.11	0.17	0.15
65～74歳	8.24	0.29	4.11	1.23	0.09	0.53	0.22	0.08	0.12	0.08	0.29
75歳以上	10.10	0.23	5.36	1.47	0.10	0.39	0.19	0.05	0.09	0.26	0.36
土 曜 日	8.35	0.37	2.53	1.56	0.16	1.24	0.30	0.06	0.28	0.06	0.19
10～14歳	10.35	0.36	1.18	2.23	0.39	1.51	2.23	0.01	0.55	0.00	0.28
15～24歳	8.24	0.38	1.11	2.19	0.37	1.51	0.51	0.01	0.32	0.00	0.24
25～34歳	7.17	0.41	1.01	2.30	0.11	1.50	0.09	0.07	0.27	0.01	0.21
35～44歳	7.33	0.37	1.41	1.48	0.10	2.11	0.16	0.04	0.22	0.08	0.15
45～54歳	7.04	0.31	2.41	1.48	0.12	0.50	0.14	0.04	0.23	0.02	0.18
55～64歳	9.09	0.48	4.05	1.27	0.16	0.57	0.33	0.10	0.35	0.08	0.10
65～74歳	10.04	0.43	4.56	1.33	0.09	1.06	0.28	0.11	0.25	0.09	0.23
75歳以上	10.30	0.21	5.39	2.09	0.09	0.48	0.18	0.08	0.22	0.14	0.21
日 曜 日	9.35	0.41	3.17	2.15	0.20	1.28	0.33	0.10	0.27	0.02	0.23
10～14歳	11.08	0.48	1.25	2.38	0.17	2.03	2.56	0.08	0.42	-	0.10
15～24歳	9.08	0.36	1.18	2.24	1.03	1.45	0.45	0.06	0.52	0.00	0.18
25～34歳	8.52	0.55	1.21	2.54	0.28	1.48	0.14	0.10	0.31	0.01	0.30
35～44歳	8.53	0.51	2.06	2.16	0.09	2.02	0.32	0.10	0.33	0.01	0.12
45～54歳	9.10	0.35	3.25	2.15	0.20	1.06	0.26	0.06	0.17	0.03	0.38
55～64歳	9.29	0.44	4.22	1.38	0.17	1.32	0.12	0.06	0.21	0.01	0.16
65～74歳	10.54	0.39	5.36	1.46	0.07	1.10	0.29	0.21	0.16	0.03	0.29
75歳以上	10.14	0.18	5.49	2.28	0.07	0.32	0.19	0.06	0.14	0.03	0.18

資料 総務省統計局「社会生活基本調査結果」

3 次 活 動 の 総 平 均 時 間

年 齢 階 級 , 日 曜	3 次 活 動 時間. 分	移動(通勤・ 通学を除く)	テレビ・ラジ オ・新聞・雑誌	休 養 ・ く つ ろ ぎ	学 習 : 自 己 研 究 (学 業 以 外)	趣味・娯楽	ス ポ ー ツ	ホ ン テ ン 活 動 ・ 社 会 参 加 活 動	交 際 ・ 付 き 合 い	受 診 ・ 療 養	そ の 他
女 平 日	5.46	0.24	2.12	1.21	0.14	0.33	0.08	0.06	0.18	0.08	0.21
10～14歳	5.32	0.15	1.01	1.35	1.07	0.37	0.36	0.01	0.05	0.02	0.13
15～24歳	5.02	0.18	0.43	1.36	0.31	0.57	0.08	0.03	0.25	0.04	0.18
25～34歳	4.52	0.34	0.44	1.18	0.26	0.44	0.02	0.02	0.19	0.12	0.31
35～44歳	4.14	0.20	1.40	1.13	0.03	0.18	0.03	0.03	0.14	0.04	0.16
45～54歳	4.32	0.18	1.41	1.12	0.04	0.24	0.06	0.03	0.10	0.08	0.26
55～64歳	5.59	0.34	2.26	1.00	0.13	0.32	0.06	0.19	0.27	0.06	0.16
65～74歳	7.25	0.28	3.42	1.16	0.05	0.35	0.16	0.10	0.17	0.13	0.22
75歳以上	8.14	0.21	4.17	1.49	0.07	0.31	0.08	0.02	0.22	0.13	0.23
土 曜 日	7.19	0.39	2.24	1.46	0.14	0.57	0.12	0.06	0.29	0.09	0.25
10～14歳	9.23	0.33	1.26	2.04	0.33	1.47	1.11	0.09	0.52	0.00	0.46
15～24歳	7.00	0.41	0.54	2.12	0.37	1.24	0.08	0.03	0.31	0.04	0.27
25～34歳	6.56	0.48	1.17	1.57	0.16	1.26	0.01	0.06	0.48	0.05	0.11
35～44歳	6.30	0.47	1.34	1.42	0.07	0.59	0.06	0.11	0.33	0.08	0.24
45～54歳	7.09	0.46	2.12	1.40	0.14	0.58	0.12	0.04	0.31	0.04	0.30
55～64歳	7.32	0.50	3.09	1.25	0.09	0.36	0.14	0.05	0.24	0.15	0.25
65～74歳	7.42	0.29	3.30	1.31	0.06	0.50	0.16	0.06	0.16	0.08	0.29
75歳以上	7.46	0.15	4.07	1.56	0.08	0.15	0.08	0.03	0.16	0.20	0.18
日 曜 日	7.53	0.42	2.42	1.54	0.16	1.01	0.11	0.08	0.26	0.04	0.29
10～14歳	9.43	0.39	1.45	2.14	0.50	1.32	0.58	0.08	0.56	-	0.42
15～24歳	7.55	0.51	1.01	2.22	0.37	1.18	0.10	0.06	0.45	0.04	0.40
25～34歳	7.22	1.00	1.43	2.02	0.12	1.27	0.05	0.10	0.28	-	0.17
35～44歳	7.22	0.53	2.04	1.51	0.13	1.03	0.08	0.15	0.24	0.04	0.25
45～54歳	7.54	0.53	2.32	1.57	0.16	1.01	0.10	0.04	0.19	0.02	0.41
55～64歳	8.04	0.43	3.38	1.30	0.10	0.49	0.08	0.06	0.28	0.09	0.24
65～74歳	8.16	0.25	3.58	1.34	0.08	1.00	0.14	0.08	0.19	0.03	0.28
75歳以上	7.44	0.17	3.46	2.03	0.09	0.26	0.06	0.04	0.18	0.11	0.24

18-10 年齢階級別旅行・行楽の行動者率

1) 平成28年10月19日(水)前の1年間。

2) 行動者率：10歳以上人口に占める行動者（過去1年間に該当する種類の活動を行った人）数の割合（％）。

年齢階級	10歳以上人口 推定	総数	行楽 (日帰り)	旅行（1泊2日以上）				
				総数	国		海外	
					総数	観光旅行	帰省・訪問 などの旅行	観光旅行
総数	千人	%						
	7,923	71.4	56.2	59.1	57.9	48.0	26.9	8.1
10～14歳	379	84.8	63.4	72.3	71.0	53.1	39.8	3.8
15～24歳	895	80.1	62.8	66.0	65.2	57.6	25.4	12.5
25～34歳	970	80.5	66.7	72.2	71.3	63.8	36.3	14.1
35～44歳	1,263	80.3	67.9	66.9	65.1	55.8	31.8	7.2
45～54歳	1,246	71.9	59.3	59.8	58.1	45.8	27.9	8.6
55～64歳	971	70.2	53.5	57.2	55.8	44.9	27.7	8.0
65～74歳	1,224	68.9	48.0	55.8	54.3	43.1	22.6	6.8
75歳以上	974	41.2	31.0	29.7	29.4	23.8	11.3	2.3
男	3,813	68.8	53.2	56.3	55.2	46.4	25.3	6.5
10～14歳	194	85.4	67.9	66.4	65.0	47.2	35.9	2.6
15～24歳	453	76.8	60.2	61.2	60.4	51.5	26.0	8.4
25～34歳	478	75.3	61.7	67.0	66.2	59.2	35.9	13.0
35～44歳	622	75.5	66.2	62.9	61.1	54.1	28.9	6.8
45～54歳	616	66.4	52.5	53.8	53.0	43.8	23.5	4.3
55～64歳	474	62.8	43.2	51.7	50.7	40.3	25.6	5.7
65～74歳	572	67.4	44.5	55.3	53.1	43.5	19.2	7.2
75歳以上	403	46.6	33.5	33.9	33.9	29.0	12.8	1.9
女	4,110	73.8	59.0	61.7	60.3	49.5	28.4	9.6
10～14歳	185	84.3	58.6	78.5	77.4	59.2	43.9	5.1
15～24歳	442	83.5	65.5	71.0	70.1	63.8	24.9	16.8
25～34歳	492	85.5	71.6	77.3	76.3	68.3	36.6	15.1
35～44歳	641	85.0	69.6	70.8	69.0	57.4	34.7	7.6
45～54歳	630	77.2	66.0	65.6	63.1	47.8	32.3	12.8
55～64歳	497	77.2	63.4	62.5	60.6	49.3	29.6	10.3
65～74歳	653	70.2	51.1	56.3	55.4	42.8	25.5	6.5
75歳以上	571	37.4	29.1	26.8	26.3	20.2	10.2	2.6

資料 総務省統計局「社会生活基本調査結果」

18-11 都道府県別文化施設数、宗教団体数、新聞発行数等

ア) 公立図書館についてのものである。(学校図書館は除く。)
 イ) 絵画・彫刻・工芸品、書跡・古書・考古・歴史資料、建造物である。国宝の件数を含む。補遺(現在所有者不明なもの、戦後連合国側に提出したまま返還されないもの)を含む。重要文化財(建造物)「旧筑後川橋梁(筑後川昇開橋)」については、福岡県と佐賀県にまたがるため、両県それぞれで計上している。そのため、各都道府県の合計と総数は一致しない。
 ウ) 日刊紙の発行部数である。

都道府県	ア) 図 書 館			イ) 国 宝・重 要 文 化 財	ウ) 宗 教 団 体 数	新 聞 発 行 部 数	うち		ス ポ ー ツ 施 設
	館 数	蔵 書 冊 数	個 人 貸 出 数				朝 夕 刊	朝 刊 の み	
	(平成30.4.1現在)	(平成30.3.31現在)	(平成29年度)	(令和元.10.1現在)	(平成29.12.31現在)	(平成30.10月現在)			(平成27.10.1現在)
総 数	3,277	447,344	668,519	13,238	216,141	39,902	9,025	29,994	191,356
北海道	147	19,016	21,690	58	5941	1,713	484	1,087	11,169
青森県	33	4,660	3,030	58	1987	429	213	214	2,798
岩手県	47	5,598	4,494	80	1890	362	0.1	361	3,366
宮城県	41	6,273	8,044	61	2534	638	47	589	3,698
秋田県	50	4,089	2,290	41	2200	336	0.0	335	2,501
山形県	38	4,076	3,959	101	3580	376	0.0	376	2,368
福島県	62	7,075	6,183	99	5348	646	0.0	635	4,636
茨城県	60	11,012	14,840	75	4594	977	31	944	5,705
栃木県	54	8,251	10,975	159	3394	674	11	661	4,267
群馬県	56	7,657	10,171	61	3002	748	8	726	3,797
埼玉県	161	24,596	40,991	84	6100	2,145	380	1,753	8,984
千葉県	146	20,196	31,635	75	7646	1,873	437	1,419	7,239
東京都	390	49,854	112,491	2,804	8447	4,076	1,594	2,246	11,247
神奈川県	83	18,043	36,655	348	5066	2,637	941	1,652	8,410
新潟県	70	7,861	10,429	86	8322	692	38	648	4,825
富山県	55	5,307	4,942	50	4150	401	2	393	2,166
石川県	39	5,771	6,043	133	3721	458	63	393	2,273
福井県	37	5,905	3,982	113	3806	275	0.0	270	1,669
山梨県	52	5,284	4,254	109	3061	303	1	301	2,192
長野県	116	10,734	11,595	188	5048	799	38	757	5,348
岐阜県	70	8,442	10,783	158	6795	661	45	610	3,911
静岡県	93	14,388	21,442	222	7163	1,175	730	433	5,735
愛知県	99	22,507	45,270	334	11118	2,264	431	1,782	8,980
三重県	49	6,545	7,898	188	4584	592	47	527	2,934
滋賀県	49	9,960	10,267	823	5594	456	53	401	2,205
京都府	66	7,294	13,717	2,188	6775	871	367	485	3,126
大阪府	144	25,420	53,054	677	9658	2,965	1,465	1,412	7,804
兵庫県	94	15,416	31,760	468	10864	1,841	706	1,111	6,673
奈良県	31	5,516	6,757	1,327	5279	536	219	314	2,095
和歌山県	26	3,389	3,125	394	3120	351	55	249	1,819
鳥取県	30	3,825	2,871	55	1711	223	0.0	222	1,560
島根県	38	3,658	2,926	98	2968	276	-	276	1,804
岡山県	70	8,371	11,453	169	4533	573	32	537	3,517
広島県	84	8,967	14,606	211	5929	911	0.0	910	4,284
山口県	53	6,341	8,441	135	3361	528	8	471	3,128
徳島県	28	4,028	3,245	48	2648	265	22	242	1,583
香川県	29	4,257	5,521	121	2428	331	0.0	329	1,771
愛媛県	45	5,210	6,175	159	3340	418	0.0	417	2,688
高知県	40	3,316	2,680	90	3148	203	104	98	1,600
福岡県	115	14,305	23,056	204	8181	1,461	216	1,242	6,745
佐賀県	30	3,851	4,657	52	2623	236	1	235	1,459
長崎県	38	6,062	6,145	70	2874	373	0.0	373	2,570
熊本県	53	5,820	6,939	69	3300	401	33	368	3,894
大分県	32	4,371	3,927	88	4098	348	199	148	2,643
宮崎県	32	4,120	3,036	20	1490	329	-	290	2,531
鹿児島県	64	5,707	5,307	38	2225	379	0.0	379	3,737
沖縄県	38	5,001	4,766	34	497	350	2	348	1,902
補遺	-	-	-	16	-	-	-	-	-
海外	-	-	-	-	-	27	1	26	-

資料 公益社団法人日本図書館協会「日本の図書館 統計と名簿」、文化庁「文化財指定等の件数」「宗教年鑑」、一般社団法人日本新聞協会「日本新聞年鑑」、スポーツ庁「体育・スポーツ施設現況調査」