

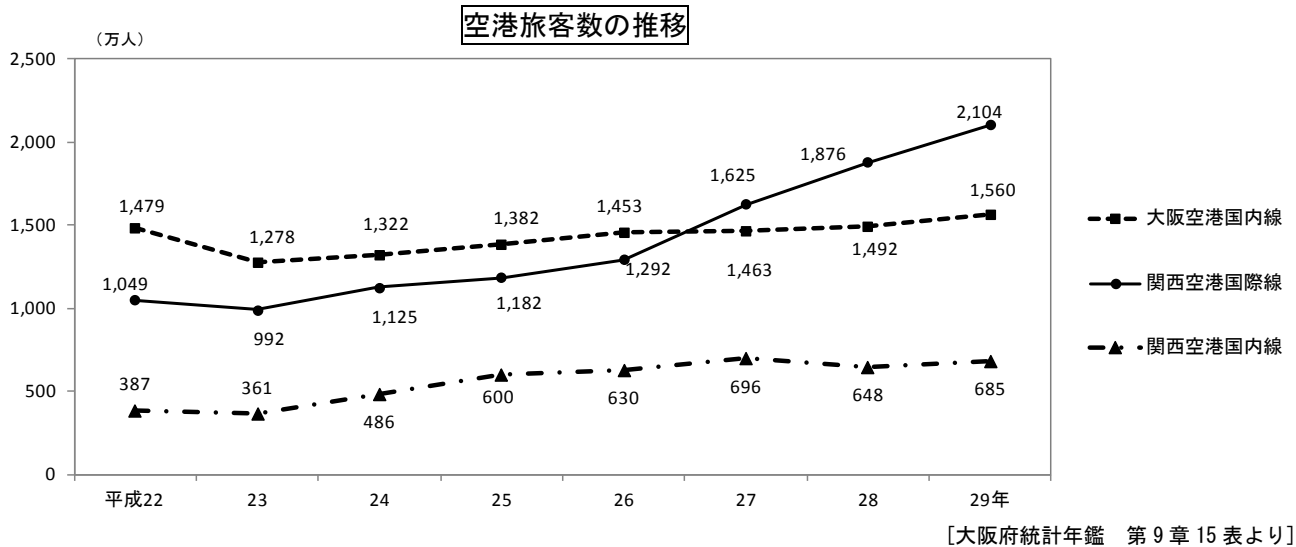
# 第 9 章

## 運輸・通信

## 第9章 運輸・通信

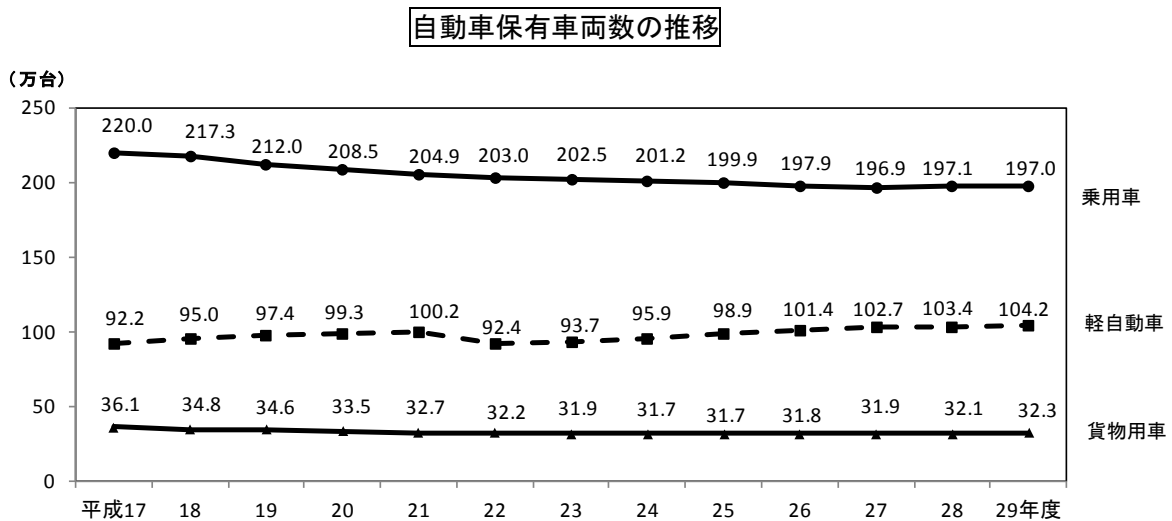
### 航空輸送

関西エアポート株式会社によると、平成29年の関西国際空港の旅客数は、国際線が2,103万8千人で前年に比べて227万7千人(前年比12.1%)増加しており、国内線の旅客数は684万9千人で前年に比べ37万3千人(同5.8%)増加しています。また、大阪国際空港の国内線は、1,559万8千人で前年に比べ67万4千人(同4.5%)増加しています。



### 自動車保有車両数

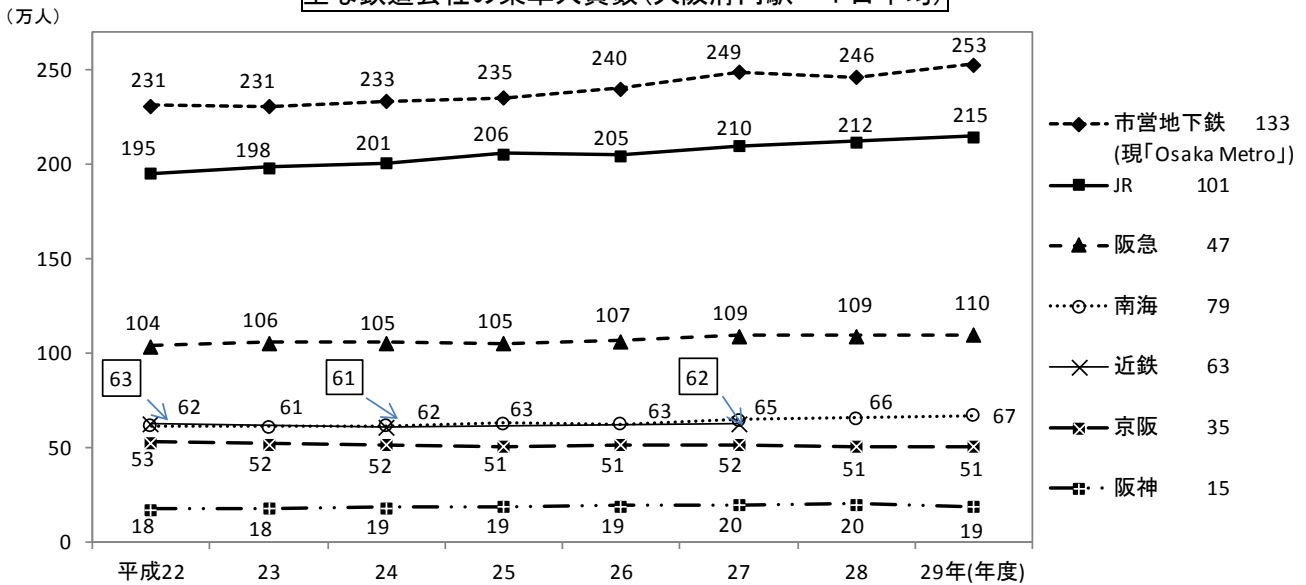
平成29年度の府内の自動車保有車両総数は351万840台となっています。自動車保有車両総数のうち乗用車は年々減少しており、平成28年度に197万679台(平成27年度比0.1%増)で増加となりましたが、平成29年度は197万363台と前年度から316台減少しました。貨物用車(トラック等)は32万2,677台(前年度比0.6%増)で、23年ぶりに増加に転じた平成25年度から引き続き、増加しています。軽自動車は104万2,163台で前年度に比べ8,443台(同0.8%)増加しています。



### 鉄道の乗車人員数

府内駅の乗車人員（1日平均）をみると、平成 29 年の大阪市営地下鉄(ニュートラム含む)は、252 万 8,123 人で前年に比べ 6 万 5,099 人(前年比 2.6%)増加しています。JR 西日本は、214 万 9,554 人で前年度に比べ 2 万 9,106 人(同 1.4%)増加しています。阪急電鉄は、109 万 9,254 人で前年に比べ 6,483 人(同 0.6%)増加しています。

主な鉄道会社の乗車人員数(大阪府内駅・1日平均)



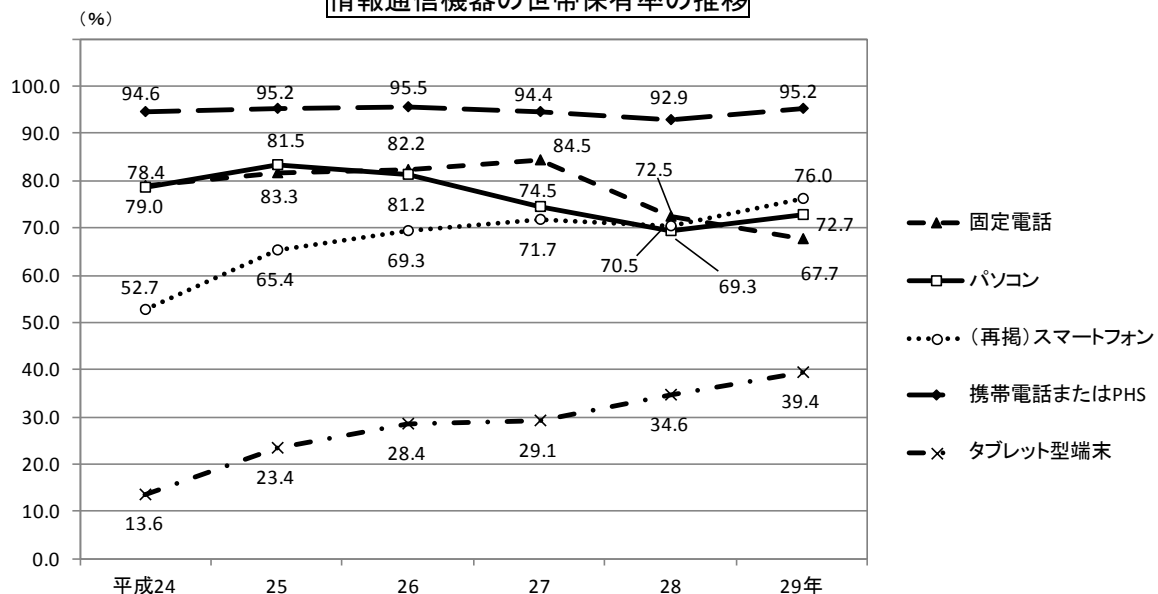
※ 近鉄の乗車人員数調査は、21、23、25、26、28、29年は実施していません。  
 ※ 凡例横の数値は、大阪府内の駅の数です。  
 ※ 大阪市営地下鉄は民営化により、平成 30 年 4 月 1 日より「Osaka Metro」となりました。

[大阪府統計年鑑 第 9 章 3~5 表より]

### 情報通信機器

情報通信機器の種類ごとに世帯保有率の推移をみると、携帯電話または PHS（スマートフォンを含む）が 95.2%、固定電話が 67.7%、パソコンが 72.7%、スマートフォンが 76.0%、タブレット型端末が 39.4% となっており、前年に比べ、固定電話が 4.8 ポイント減少、パソコンが 3.4 ポイント増加、携帯電話または PHS が 2.3 ポイント増加、スマートフォンが 5.5 ポイント増加、タブレット型端末が 5.0 ポイント増加しています。

情報通信機器の世帯保有率の推移



[大阪府統計年鑑 第 9 章 26 表より]

9-1 道路及び橋りょうの現況

ア) 一部主要市道が含まれている。  
イ) 橋長2m以上

(各年4月1日現在)

区 分	単位	平成25年	平成26年	平成27年	平成28年	平成29年						
						総 数	国 道	府 道	ア)うち 主要地方道	市町村道		
(道路)												
総 延 長	km	20,436.9	20,523.7	20,607.8	20,661.8	20,689.3	843.4	1,924.6	1,100.1	17,921.3		
重用延長	〃	876.0	878.5	879.2	877.9	880.2	32.9	132.0	65.3	715.2		
未供用延長	〃	181.4	179.1	190.4	189.2	179.7	31.6	8.7	1.4	139.3		
渡船場〔箇所〕	所	7	7	7	7	7	-	1	1	6		
〔延長〕	km	1.1	1.1	1.1	1.1	1.1	-	0.4	0.4	0.8		
実 延 長	〃	19,378.3	19,464.9	19,257.3	19,693.6	19,628.4	778.8	1,783.6	1,033.0	17,066.0		
改良済延長	〃	15,212.4	15,317.6	15,396.9	15,468.6	15,518.5	765.7	1,667.4	984.9	13,085.6		
	19.5m以上	325.3	326.4	326.3	327.2	325.9	144.0	146.1	115.6	35.8		
	13.0m - 19.5m	859.8	869.6	870.2	871.6	872.5	302.9	392.2	233.0	177.6		
	5.5m - 13.0m	4,955.4	4,984.7	5,008.7	5,026.9	5,032.8	289.7	949.3	560.4	3,793.6		
	5.5m未満	9,071.8	9,136.8	9,191.6	9,242.9	9,287.3	29.1	179.8	76.0	9,078.5		
	未改良延長	〃	4,165.9	4,147.2	4,140.3	4,124.9	4,109.9	13.2	116.1	48.1	3,980.5	
	5.5m以上	〃	55.0	55.1	54.5	54.7	54.4	1.3	2.5	1.3	50.6	
	3.5m - 5.5m	〃	300.9	300.6	305.8	305.1	302.6	6.4	50.8	19.1	245.5	
	3.5m未満	〃	3,810.0	3,791.6	3,779.9	3,765.1	3,752.9	5.5	62.9	27.8	3,684.5	
	うち自動車交通不能	〃	1,426.1	1,409.7	1,404.5	1,395.8	1,389.5	0.7	15.3	6.7	1,373.4	
路面別	舗装延長	〃	18,585.4	18,678.6	18,758.0	18,821.3	18,873.2	779.0	1,774.0	1,026.8	16,320.4	
	セメント系	〃	477.8	476.3	476.5	473.5	473.6	11.8	7.9	3.9	454.2	
	アスファルト	〃	14,011.1	14,090.4	14,226.0	14,282.5	14,325.5	767.2	1,760.9	1,022.9	11,797.4	
	簡易舗装	〃	4,096.5	4,111.9	4,055.5	4,065.3	4,074.1	-	5.2	-	4,068.8	
	未舗装延長	〃	793.0	786.3	779.0	772.3	755.2	-	9.7	6.2	745.5	
種類別	道路延長	km	18,902.0	18,989.5	19,061.6	19,120.9	19,154.1	615.3	1,562.4	959.1	16,976.3	
	イ)橋りょう〔箇所〕	所	10,081	10,235	10,339	10,345	10,310	1,247	2,108	1,378	6,955	
	〔延長〕	km	444.5	445.3	445.7	445.8	446.1	146.8	216.5	71.0	82.8	
	トンネル〔箇所〕	所	87	89	88	89	90	48	18	11	24	
〔延長〕	km	31.8	29.8	29.8	29.8	28.2	16.9	4.6	2.8	6.8		
(別掲)												
歩道設置道路実延長	km	4,517.9	4,540.2	4,554.9	4,570.6	4,570.3	462.5	1,046.3	721.4	3,061.7		
中央帯設置道路実延長	〃	829.4	836.8	837.4	838.0	838.5	344.0	357.6	220.9	136.8		
立体横断施設	所	920	881	882	873	869	335	336	259	198		
鉄道との交差箇所	〃	2,185	2,135	2,135	2,142	2,147	133	338	202	1,676		
うち立体交差	〃	1,370	1,384	1,390	1,396	1,400	124	234	149	1,042		
道路面積(道路部)	km <sup>2</sup>	152.6	153.6	154.1	154.6	154.4	17.5	30.3	20.0	106.6		
路線	数	83,607	84,273	85,208	85,941	86,352	43	258	92	86,051		
(橋りょう)												
総 数	〔個〕	3,125	3,159	3,178	3,197	3,196	786	854	560	1,556		
〔延長〕	所 m	440,462	433,205	434,849	444,549	446,303	168,153	215,115	71,982	63,035		
上部工使用材料別	鋼 橋	〔個〕	1,434	1,453	1,457	1,465	1,459	327	464	281	668	
	〔延長〕	所 m	275,904	273,878	274,652	279,224	279,413	79,504	165,630	37,198	34,279	
	R C 橋	〔個〕	453	458	459	479	478	149	107	73	222	
	〔延長〕	所 m	38,938	39,198	39,084	39,599	39,573	28,924	4,432	3,141	6,217	
	P C 橋	〔個〕	1,150	1,163	1,175	1,163	1,168	276	249	178	643	
	〔延長〕	所 m	97,519	97,481	98,185	97,068	98,599	45,922	31,631	18,565	21,046	
	石 橋	〔個〕	2	2	2	2	2	-	-	-	2	
	〔延長〕	所 m	47	47	47	47	47	-	-	-	47	
	木 橋	〔個〕	4	3	3	3	3	-	-	-	3	
	〔延長〕	所 m	665	51	51	51	51	-	-	-	51	
鋼とRC又は、PCとの混合橋	〔個〕	77	75	77	80	81	33	30	26	18		
〔延長〕	所 m	27,213	22,374	22,654	28,384	28,444	13,778	13,271	12,990	1,395		
その他	〔個〕	5	5	5	5	5	1	4	2	-		
〔延長〕	所 m	176	176	176	176	176	25	151	88	-		
橋長階級区分別	200m以上	〔個〕	456	456	458	459	463	249	187	94	27	
	〔延長〕	所 m	318,119	309,352	310,139	319,193	320,809	132,976	177,990	45,140	9,843	
	100m以上200m未満	〔個〕	295	300	302	304	307	133	107	82	67	
	〔延長〕	所 m	42,278	42,968	43,241	43,424	43,877	19,015	15,610	12,000	9,252	
	50m以上100m未満	〔個〕	413	416	418	420	418	108	145	98	164	
	〔延長〕	所 m	29,183	29,285	29,427	29,573	29,412	7,894	10,105	6,858	11,413	
	30m以上50m未満	〔個〕	601	610	618	620	619	115	155	113	349	
	〔延長〕	所 m	22,572	22,939	23,245	23,311	23,268	4,377	5,894	4,270	12,997	
20m以上30m未満	〔個〕	772	780	785	792	790	110	168	115	512		
〔延長〕	所 m	18,327	18,509	18,651	18,819	18,757	2,705	3,971	2,745	12,081		
15m以上20m未満	〔個〕	587	597	597	602	599	70	92	58	437		
〔延長〕	所 m	9,983	10,152	10,146	10,229	10,180	1,186	1,545	969	7,449		

9-2

市町村別道路の延長及び面積

1) 有料道路を含まない。  
ア) 道路部面積である。

(各年4月1日現在)

市 町 村	総 数		国 道		主要地方道		一 般 府 道		市 町 村 道	
	延 長	ア) 面積	延 長	ア) 面積	延 長	ア) 面積	延 長	ア) 面積	延 長	ア) 面積
	km	千m <sup>2</sup>								
平成 2 5 年	19,156	145,184	625	13,211	919	16,817	657	7,390	16,955	107,765
2 6	19,244	146,063	625	13,274	920	16,885	658	7,456	17,040	108,448
2 7	19,319	146,652	623	13,277	918	16,915	658	7,444	17,114	109,022
2 8	19,374	147,557	623	13,279	920	16,989	660	7,811	17,171	109,478
平成 2 9 年	19,407	146,923	613	13,127	920	16,991	655	7,410	17,219	109,395
大阪市地域	3,722	34,933	110	3,392	115	2,795	68	1,216	3,429	27,530
大 三 島 地 域	2,579	18,290	30	722	147	2,536	99	1,135	2,303	13,897
豊 能 地 域	1,818	12,459	81	1,331	91	1,328	55	612	1,591	9,188
北 河 内 地 域	2,287	16,507	94	2,163	103	1,671	81	697	2,009	11,976
中 河 内 地 域	1,821	12,293	54	920	65	1,308	42	528	1,660	9,537
南 河 内 地 域	2,126	13,856	111	1,669	74	957	136	1,136	1,805	10,094
泉 北 地 域	2,922	23,432	68	1,260	173	4,046	99	1,314	2,582	16,812
泉 南 地 域	2,132	15,153	65	1,670	152	2,350	75	772	1,840	10,361
大 阪 市	3,722	34,933	110	3,392	115	2,795	68	1,216	3,429	27,530
大 塚 市	2,102	17,201	24	648	136	3,149	57	820	1,885	12,584
岸 和 田 市	632	4,258	15	348	43	647	19	238	555	3,025
豊 中 市	675	4,962	13	283	28	630	12	218	622	3,831
池 田 市	236	1,697	18	343	6	141	2	34	210	1,179
吹 田 市	559	4,598	9	284	20	446	24	387	506	3,481
泉 大 津 市	177	1,438	2	78	9	254	4	62	162	1,044
高 槻 市	974	5,994	13	251	47	648	30	260	884	4,835
高 梁 市	321	2,422	9	213	24	446	8	109	280	1,654
守 口 市	215	1,678	9	234	5	115	11	82	190	1,247
枚 方 市	862	6,033	27	628	38	490	29	251	768	4,664
茨 木 市	749	5,509	6	144	61	1,028	32	376	650	3,961
八 尾 市	654	4,198	17	257	23	431	17	195	597	3,315
泉 佐 野 市	338	2,814	14	572	37	536	18	179	269	1,527
富 田 林 市	355	2,574	20	394	12	127	27	215	296	1,838
寝 屋 川 市	359	2,767	19	496	23	391	12	84	305	1,796
河 内 長 野 市	471	3,232	50	647	10	57	31	206	380	2,322
松 原 市	245	1,805	4	122	16	349	15	249	210	1,085
大 東 市	236	1,543	6	103	13	205	9	67	208	1,168
和 泉 市	465	3,212	39	461	20	329	27	295	379	2,127
箕 面 市	427	3,133	16	338	27	322	1	21	383	2,452
柏 原 市	224	1,292	14	172	3	39	10	72	197	1,009
羽 曳 野 市	333	2,018	12	171	11	155	13	77	297	1,615
門 真 市	190	1,676	8	213	11	319	8	80	163	1,064
摂 津 市	214	1,657	-	-	14	379	8	73	192	1,205
高 石 市	120	1,165	2	52	7	275	7	102	104	736
藤 井 寺 市	197	1,086	6	140	6	77	11	74	174	795
東 大 阪 市	943	6,803	23	491	39	838	15	261	866	5,213
泉 南 市	256	1,958	4	163	31	497	10	76	211	1,222
四 條 畷 市	195	1,238	12	258	3	53	5	53	175	874
交 野 市	230	1,572	13	231	10	98	7	80	200	1,163
大 阪 狭 山 市	181	1,238	4	50	5	59	7	78	165	1,051
大 阪 南 市	225	1,435	8	146	4	43	8	85	205	1,161
島 本 町	83	532	2	43	5	35	5	39	71	415
豊 能 町	177	1,072	9	98	11	86	9	74	148	814
能 勢 町	303	1,595	25	269	19	149	31	265	228	912
忠 岡 町	58	416	1	21	1	39	4	35	52	321
熊 取 町	162	1,069	7	91	4	51	1	8	150	919
田 尻 町	38	269	-	6	3	67	2	14	33	182
岬 町	160	928	8	131	6	63	9	63	137	671
太 子 町	87	544	5	41	6	68	2	23	74	412
河 南 町	176	895	3	42	7	58	13	88	153	707
千 早 赤 阪 村	81	464	7	62	1	7	17	126	56	269

資料 大阪府都市整備部交通道路室道路環境課「平成29年度道路施設現況調査資料」

9-3 JR各駅別乗車人員

1) 各年度中の1日平均である。

線・駅名	平成28年度		平成29年度		線・駅名	平成28年度		平成29年度	
	総数	うち定期	総数	うち定期		総数	うち定期	総数	うち定期
東海道本線	714,337	411,024	723,501	416,355	関西本線	259,556	160,498	263,186	162,236
島本	6,519	4,751	6,578	4,793	河内堅上	386	293	377	288
高槻	64,094	45,169	64,555	45,662	高井田	4,656	3,578	4,589	3,546
摂津富田	20,768	13,651	20,821	13,807	柏原	11,096	8,107	11,108	8,124
茨木	48,626	34,109	49,010	34,551	志紀	10,774	7,887	10,716	7,816
千里丘	20,064	13,668	20,179	13,766	八尾	13,065	9,663	13,146	9,747
岸辺	15,560	10,887	15,986	11,158	久宝寺	16,938	12,026	17,350	12,394
吹田	22,657	14,706	22,972	15,064	加美野	9,011	6,419	9,111	6,455
東淀川	8,262	5,158	8,304	5,232	平野	11,457	7,651	11,428	7,684
新大阪	58,487	30,453	60,751	31,194	東部市場前	7,640	5,388	7,834	5,540
大塚	431,543	226,555	436,187	228,853	天王寺	145,100	82,922	148,254	84,416
大阪環状線	558,411	336,250	568,206	340,173	今宮	4,520	2,773	4,605	2,734
寺田町	16,731	10,687	17,201	11,007	JR難波	24,913	13,791	24,668	13,492
桃谷	17,696	11,465	18,193	11,690	阪和線	209,835	152,581	209,446	152,080
鶴橋	98,201	61,019	99,474	61,467	美章園	5,365	3,842	5,290	3,785
玉造	16,588	11,179	16,857	11,373	南田辺	4,414	2,922	4,386	2,924
森ノ宮	25,759	15,003	25,148	14,495	鶴ヶ丘	4,961	3,084	4,718	2,844
大阪城公園	12,246	4,782	12,999	4,758	長孫子町	5,420	3,441	5,375	3,399
京橋	131,880	81,547	133,799	82,682	我孫子町	6,446	4,574	6,379	4,552
桜ノ宮	17,165	10,935	17,593	11,099	杉本町	9,245	7,194	9,181	7,127
天満	25,478	11,791	26,003	11,859	浅香山	2,238	1,515	2,224	1,494
福島	28,456	15,529	28,796	15,806	堺市	12,120	8,204	12,057	8,134
野田	12,050	7,443	12,423	7,553	三国ヶ丘	24,000	16,510	23,947	16,433
西九条	29,535	16,428	31,037	16,935	百舌鳥	3,960	2,785	3,904	2,745
弁天町	32,660	20,311	33,097	20,716	上野芝	8,770	6,500	8,751	6,469
大正	23,838	13,779	24,292	13,882	津久野	8,796	6,448	8,641	6,349
芦原橋	5,514	3,956	5,727	4,029	鳳	18,366	13,045	18,669	13,267
新今宮	64,614	40,396	65,567	40,822	富木	4,044	3,040	4,001	3,007
桜島線	54,938	23,074	57,612	23,752	北信太	6,256	4,659	6,177	4,595
安治川口	12,361	10,166	12,688	10,373	信太山	3,922	2,682	3,937	2,660
ユニバーサルシティ	31,305	5,145	32,506	5,303	和泉府中	17,580	13,006	17,632	13,020
桜島	11,272	7,763	12,418	8,076	久米田	6,827	5,202	6,823	5,203
学研都市線	164,480	120,974	164,864	121,444	下松	3,846	2,932	3,892	2,958
長尾	11,807	9,375	11,738	9,333	東岸和田	10,884	8,427	11,040	8,509
藤阪	3,301	2,533	3,255	2,468	東貝塚	2,376	1,849	2,447	1,901
津田	5,444	4,119	5,532	4,194	和泉橋本	3,300	2,638	3,309	2,635
河内磐船	11,099	8,650	11,171	8,750	東佐野	1,350	973	1,320	958
星田	8,243	6,100	8,175	6,042	熊取	11,095	8,687	11,109	8,708
東寝屋川	4,610	3,258	4,605	3,269	日根野	8,512	6,343	8,630	6,447
忍ヶ丘	8,460	6,345	8,536	6,396	長滝	923	746	919	743
四条畷	18,805	14,417	18,808	14,486	新家	2,754	2,175	2,756	2,175
野崎	11,493	8,570	11,452	8,527	和泉砂川	4,410	3,395	4,313	3,314
住道	31,428	22,242	31,235	22,086	和泉鳥取	2,263	1,857	2,232	1,828
鴻池新田	13,558	9,687	13,641	9,787	山中溪	192	118	196	122
徳庵	10,465	7,787	10,518	7,846	(羽衣支線)				
放出	16,150	11,260	16,320	11,415	東羽衣	5,200	3,788	5,191	3,775
鳴野	9,617	6,631	9,878	6,845	関西空港線	17,231	5,247	17,566	5,301
東西線	120,954	83,349	123,921	85,138	りんくうタウン	3,112	1,580	3,271	1,617
大阪城北詰	4,479	2,666	4,829	2,828	関西空港	14,119	3,667	14,295	3,684
大阪天満宮	24,289	16,358	25,010	16,747	おおさか東線	20,706	13,763	21,252	14,137
北新地	49,702	34,492	50,788	35,102	高井田中央	5,039	3,446	5,215	3,549
新福島	9,787	6,403	9,899	6,529	JR河内永和	6,333	4,156	6,422	4,248
海老江	11,071	7,689	11,411	7,885	JR俊徳道	3,974	2,581	4,074	2,654
御幣島	12,880	9,356	13,185	9,607	JR長瀬	3,212	2,123	3,314	2,183
加島	8,746	6,385	8,799	6,440	新加美	2,148	1,457	2,227	1,503

9-4

私鉄各駅別乗降人員

- 1) 阪急電鉄、京阪電気鉄道は交通量調査による。
- 2) 私鉄により交通量調査は毎年実施していないため直近の調査を用いた。
- 3) 「{ }」印は乗換駅を表わす。

線・駅名	乗車人員		降車人員		線・駅名	乗車人員		降車人員	
	総数	うち定期	総数	うち定期		総数	うち定期	総数	うち定期
(阪急電鉄総数)	人					人			
平成 25 年	1,050,462	519,503	1,072,955	518,785	蛸池	20,901	8,656	21,436	8,677
26	1,068,389	538,814	1,090,042	536,864	{石橋	23,388	12,423	23,388	12,377
27	1,093,787	557,995	1,119,821	556,648	箕面線經由	16,376	8,717	16,146	8,367
28	1,092,771	555,360	1,117,305	552,976	池田	25,889	13,332	25,767	13,142
平成 29 年	1,099,254	571,450	1,126,527	571,316	阪急箕面線	35,888	18,310	35,888	18,310
阪急京都本線	413,143	210,825	409,666	211,576	{石橋	1,303	545	1,144	421
梅田	73,275	30,459	69,841	30,515	宝塚線經由	16,146	8,367	16,376	8,717
{十	13,465	6,412	14,468	6,871	桜井	5,774	3,269	5,692	3,182
神戸宝塚線經由	57,519	32,625	55,367	30,836	牧落	4,396	2,464	4,276	2,342
南	21,131	9,534	22,964	10,309	箕面	8,269	3,665	8,400	3,648
崇	3,377	1,597	3,228	1,601	(京阪電気鉄道総数)				
{淡	10,822	5,277	10,830	5,140	平成 25 年	506,550	231,701	506,566	231,601
千里線經由	70,405	32,994	57,958	36,126	26	514,356	234,450	514,126	234,316
上新庄	24,574	13,316	26,886	12,959	27	515,502	237,742	515,632	237,520
相	9,383	6,026	11,437	7,301	28	506,018	237,795	506,017	237,708
正	8,686	5,283	9,546	5,248	平成 29 年	506,018	237,795	506,017	237,708
摂	6,189	3,453	6,727	3,319	京阪中之島線	13,458	4,662	16,208	6,238
南	21,570	11,522	22,907	11,179	中之島	4,798	1,515	5,015	1,647
茨	31,938	17,911	33,887	17,073	渡辺橋	5,004	1,992	6,010	2,575
総	9,153	5,303	9,603	4,971	大江橋	2,434	851	3,573	1,499
富	10,069	6,019	10,503	5,866	なにわ橋	1,222	304	1,610	517
高	31,304	17,069	32,869	16,504	京阪本線	480,794	226,866	478,138	225,369
上	5,182	3,264	5,373	3,115	淀屋橋	58,432	22,495	52,125	21,155
水	5,101	2,761	5,272	2,643	北	17,073	7,117	19,202	8,239
阪急千里線	151,188	88,386	179,105	83,554	天満橋	28,532	11,276	29,425	11,888
天神橋筋六丁目	8,482	3,402	8,460	3,388	京	87,703	48,107	89,705	48,439
柴	1,819	1,007	2,713	1,027	野	6,492	3,300	6,192	3,157
{淡	4,994	3,179	7,042	2,813	関	7,445	3,735	7,561	3,712
京都線經由	57,958	36,126	70,405	32,994	森	5,178	2,652	5,140	2,587
下	4,249	2,355	4,853	2,264	千	4,381	1,996	4,404	1,991
吹	7,747	4,139	8,805	3,999	滝	3,456	1,486	3,322	1,465
豊	6,442	3,290	7,290	3,077	土	2,867	1,389	3,056	1,448
関	17,485	13,012	20,454	12,848	守	18,601	7,782	17,850	7,316
千	7,622	3,962	9,036	3,797	西	10,895	5,004	11,560	5,414
南	10,283	4,821	11,794	4,586	門	15,163	7,309	15,496	7,379
山	10,574	5,291	12,530	5,168	古	10,960	4,999	10,993	5,037
北	13,533	7,802	15,723	7,593	大	11,127	5,654	11,057	5,538
阪急神戸本線	164,421	84,951	166,519	87,920	萱	13,752	7,013	13,299	6,730
梅	96,039	47,989	96,556	50,117	寝	33,378	17,831	33,114	17,485
中	2,155	1,145	2,906	1,565	香	29,429	13,975	29,655	13,697
{十	11,519	5,714	10,891	5,219	里	10,840	5,228	10,178	4,882
京都宝塚線經由	44,498	24,516	46,106	25,459	光	9,507	4,388	9,142	4,188
神	10,210	5,587	10,060	5,560	枚	46,666	21,424	47,123	21,297
阪急宝塚本線	334,614	168,978	335,349	169,956	枚	6,736	3,405	6,629	3,410
梅	102,601	51,014	101,975	52,193	御	11,831	5,901	11,473	5,618
中	3,120	1,534	4,029	2,085	樟	30,350	13,400	30,437	13,297
{十	12,285	6,129	12,075	5,884	京阪交野線	23,636	12,752	23,429	12,523
京都・神戸線經由	36,442	19,764	36,986	20,610	宮	2,811	1,486	2,822	1,494
三	14,348	7,406	14,443	7,385	星	2,524	1,273	2,436	1,266
庄	16,224	8,079	16,240	8,014	村	2,930	1,717	2,847	1,666
服	13,135	6,489	13,001	6,411	郡	3,376	1,683	3,252	1,603
曾	13,493	6,858	13,217	6,643	交	5,146	2,494	5,192	2,452
岡	9,996	4,938	9,884	4,890	河	5,525	3,523	5,601	3,528
豊	26,416	13,639	26,762	13,278	私	1,324	576	1,279	514

9-4

私 鉄 各 駅 別

- 1) 南海電気鉄道、阪神電気鉄道は各年中の1日平均。近畿日本鉄道は交通量調査による。
- 2) 私鉄により交通量調査は毎年実施していないため直近の調査を用いた。
- 3) 「{ }」印は乗換駅を表わす。

線・駅名	乗車人員		降車人員		線・駅名	乗車人員		降車人員	
	総数	うち定期	総数	うち定期		総数	うち定期	総数	うち定期
(近畿日本鉄道総数)	人				近 鉄 奈 良 線	人			
平成17年	688,921	441,906	693,225	447,149	河内永和	75,247	42,421	74,927	42,166
20	661,913	418,861	663,086	422,301	河内小阪	5,578	2,976	5,682	3,044
22	625,739	378,359	626,684	381,196	八戸ノ里	13,973	8,545	13,817	8,618
24	608,241	356,854	609,284	359,679	若江岩田	12,913	7,486	12,773	7,567
平成27年	624,029	361,828	626,333	364,829	河内花園	7,424	4,013	7,348	4,001
近鉄南大阪線	173,659	103,117	173,839	103,589	東花園	5,730	3,047	5,701	3,048
大阪阿部野橋	81,240	47,908	81,539	48,582	瓢箪山	8,979	5,135	8,862	4,965
河堀口	1,554	937	1,638	1,002	枚岡	11,879	6,362	11,499	6,146
北田辺	2,513	1,305	2,533	1,290	額田	2,490	1,376	2,678	1,351
今川	2,142	1,048	2,249	1,077	石切	1,779	915	1,756	899
針中野	4,832	2,661	4,895	2,625	近鉄道明寺線	4,502	2,566	4,811	2,527
矢田	4,668	2,705	4,678	2,711	柏原南口	3,369	2,384	3,341	2,347
河内天美	8,395	5,217	8,446	5,229	柏原	371	234	364	228
布忍	2,535	1,463	2,455	1,403	近鉄信貴線	2,998	2,150	2,977	2,119
高見ノ里	3,228	2,093	3,262	2,131	服部川	1,805	1,070	1,871	1,028
河内松原	14,687	8,851	14,853	8,940	信貴山口	1,111	663	1,163	637
恵我ノ荘	5,490	3,255	5,311	3,176	近鉄西信貴鋼索線	694	407	708	391
高井	3,368	2,164	3,304	2,133	高安山	22	2	12	5
藤井寺	18,264	10,507	18,183	10,500	近鉄けいはんな線	22	2	12	5
土師ノ里	3,618	2,161	3,549	2,120	長田	25,741	12,804	26,240	13,110
道明寺	3,237	1,913	3,108	1,809	荒本	1,891	1,134	1,965	1,005
古市	10,419	6,722	10,620	6,856	吉田	7,296	3,501	7,649	3,665
駒ヶ谷	944	602	849	549	新石切	7,524	3,566	7,626	3,691
上ノ太子	2,525	1,605	2,367	1,456	(阪神電気鉄道総数)	9,030	4,603	9,000	4,749
近鉄長野線	31,704	20,809	31,708	20,669	平成25年	190,030	97,486	190,750	98,578
喜志	8,738	5,549	8,874	5,655	平成26年	192,798	100,681	192,686	101,022
富田	6,737	3,995	7,031	4,101	平成27年	198,762	102,563	197,906	103,071
富田林西	3,389	2,523	3,168	2,355	平成28年	200,733	103,584	200,724	105,120
川西	1,954	1,204	1,806	1,075	平成29年	188,670	96,257	189,350	97,980
滝谷不動	3,338	2,481	3,262	2,511	阪神本線	124,604	65,043	123,924	65,735
汐ノ宮	1,288	759	1,264	739	梅田	84,520	43,857	82,301	43,784
河内長野	6,260	4,298	6,303	4,233	福島	5,587	2,515	6,594	3,191
近鉄難波線	91,954	46,422	92,612	49,040	野田	15,455	7,967	16,266	8,227
大阪難波	68,397	34,293	68,141	35,965	淀川	2,796	1,357	2,788	1,323
近鉄日本橋	23,557	12,129	24,471	13,075	姫島	6,799	3,838	6,678	3,764
近鉄大阪線	220,528	132,799	221,783	132,875	千船	9,447	5,509	9,297	5,446
大阪上本町	38,093	20,071	36,835	19,875	阪神なんば線	64,066	31,214	65,426	32,245
鶴橋	78,451	50,300	81,707	50,976	大阪難波	14,924	5,848	15,638	6,134
今里	5,350	2,821	5,321	2,770	桜川	2,596	1,220	2,568	1,295
布施	19,007	10,145	19,233	10,162	ドム前	4,393	2,122	4,663	2,361
俊徳	3,253	1,857	3,209	1,812	九条	6,318	3,005	6,757	3,339
長瀬	15,967	11,380	15,843	11,654	西九条	16,513	8,298	16,701	8,549
弥刀	5,478	2,959	5,336	2,859	千鳥橋	4,518	2,315	4,510	2,307
久宝寺口	2,634	1,514	2,680	1,567	伝法	4,110	2,401	3,934	2,267
近鉄八尾	17,871	9,649	17,891	9,687	出福	5,284	3,005	5,294	3,005
河内山本	10,089	6,131	9,789	5,891	出来島	5,410	3,000	5,361	2,988
高安	5,866	3,804	5,672	3,613					
恩智	2,309	1,405	2,362	1,354					
法善寺	1,911	1,204	1,879	1,168					
堅下	1,929	1,204	1,870	1,181					
安堂	1,135	730	1,082	676					
河内国分	8,026	5,261	7,778	5,013					
大阪教育大前	3,159	2,364	3,296	2,617					



乗 降 人 員 (続)

線・駅名	乗車人員		降車人員		線・駅名	乗車人員		降車人員	
	総数	うち定期	総数	うち定期		総数	うち定期	総数	うち定期
(南海電気鉄道総数)	人					人			
平成 25 年	629,104	381,584	629,153	381,584	南海高野線	215,488	135,752	217,101	135,752
26	625,115	377,269	625,085	377,269	汐見橋	310	138	292	138
27	646,074	378,318	646,107	378,318	芦原町	92	51	99	51
28	658,585	381,072	657,736	381,072	木津川	61	29	61	29
平成 29 年	668,828	384,101	668,675	384,101	津守	367	263	379	263
南海本線	406,585	232,604	404,819	232,604	西天下茶屋	117	44	132	44
{ 他会社線	10,975	10,582	11,332	10,582	{ 岸里玉出	685	290	702	290
{ 難波	118,836	57,371	113,553	57,371	{ 南海線	0	0	0	0
{ 今宮戎	697	208	728	208	{ 他会社線	4	4	4	4
{ 今会社線	20,050	19,551	20,204	19,551	{ 帝塚山	3,796	2,629	4,071	2,629
{ 萩ノ茶屋	26,463	9,341	28,417	9,341	{ 他会社線	11	11	11	11
{ 他会社線	646	174	850	174	{ 住吉東	3,263	1,867	3,253	1,867
{ 天下茶屋	3,868	3,848	3,849	3,848	{ 沢ノ	4,040	2,469	4,000	2,469
{ 岸里玉出	2,393	834	2,891	834	{ 我孫子前	4,288	2,747	4,158	2,747
{ 高野	0	0	0	0	{ 浅香山	4,279	2,818	4,181	2,818
{ 粉浜	2,064	1,034	2,155	1,034	{ 堺東	29,533	16,669	30,448	16,669
{ 他会社線	43	43	43	43	{ 他会社線	7,478	7,058	7,363	7,058
{ 住吉大	4,415	2,013	4,469	2,013	{ 三国ヶ丘	12,703	5,706	12,445	5,706
{ 住ノ江	5,982	3,583	6,045	3,583	{ 百舌鳥八幡	2,296	1,313	2,252	1,313
{ 七会社線	5,424	2,952	5,809	2,952	{ 他会社線	39,725	24,715	39,504	24,715
{ 堺	18,817	10,432	19,379	10,432	{ 中百舌鳥	10,525	5,564	10,500	5,564
{ 湊	3,270	2,050	3,281	2,050	{ 白鷺	5,080	3,167	5,196	3,167
{ 石津川	6,892	4,615	7,258	4,615	{ 初芝	8,133	5,075	8,722	5,075
{ 諏訪ノ森	3,927	2,609	4,102	2,609	{ 萩原天神	3,798	2,587	3,618	2,587
{ 他会社線	36	36	36	36	{ 北野田	17,245	11,309	17,121	11,309
{ 浜寺公	2,116	1,276	2,133	1,276	{ 狭山市	2,969	2,053	2,977	2,053
{ 他会社線	1,762	1,756	1,756	1,756	{ 大阪狭山市	4,759	3,004	4,558	3,004
{ 羽衣	9,161	5,281	8,900	5,281	{ 金剛谷	16,623	11,157	17,066	11,157
{ 高師浜	1,468	995	1,467	995	{ 滝代	2,708	1,892	2,664	1,892
{ 高助	5,016	3,045	4,942	3,045	{ 千代田	6,901	4,731	7,316	4,731
{ 北松ノ	6,323	4,721	6,272	4,721	{ 他会社線	2,286	2,266	2,283	2,266
{ 泉大	15,329	8,777	13,352	8,777	{ 河内長野	11,450	6,995	12,013	6,995
{ 忠岡	4,705	3,210	4,844	3,210	{ 三日市町	7,651	5,385	7,398	5,385
{ 春木	7,580	4,802	7,165	4,802	{ 美加の	2,001	1,566	1,999	1,566
{ 和泉大	2,215	1,406	2,390	1,406	{ 千早	117	68	139	68
{ 岸和田	12,620	6,959	11,327	6,959	{ 天見	190	110	177	110
{ 他会社線	2,373	1,706	2,369	1,706	南海高師浜線	3,163	2,102	3,163	2,102
{ 貝塚	717	715	732	715	{ 南海線	1,467	995	1,468	995
{ 二色ノ	2,368	1,598	2,204	1,598	{ 他会社線	43	43	43	43
{ 鶴原	1,659	1,068	1,612	1,068	{ 羽衣	73	13	67	13
{ 井原	1,571	1,004	1,584	1,004	{ 伽羅橋	769	542	763	542
{ 泉佐野	10,400	6,585	10,583	6,585	{ 高師浜	810	509	821	509
{ 空港	16,759	4,267	17,662	4,267	南海多奈川線	1,906	1,214	1,906	1,214
{ 羽倉	3,065	1,991	3,198	1,991	{ 南海線	1,061	592	770	592
{ 吉見ノ	1,901	1,334	1,851	1,334	{ みさき公	37	15	31	15
{ 岡田	1,213	783	1,159	783	{ 深日町	249	193	316	193
{ 樽井	4,005	2,790	4,013	2,790	{ 深日港	273	183	417	183
{ 尾崎	5,340	3,627	5,528	3,627	{ 多奈川	287	232	373	232
{ 鳥取ノ	1,787	1,320	1,852	1,320	南海空港線	41,686	12,429	41,686	12,429
{ 箱作	2,523	1,917	2,586	1,917	{ 南海線	17,662	4,267	16,759	4,267
{ 淡輪	1,017	623	1,204	623	{ 泉佐野	1,471	753	1,501	753
{ みさき公	2,506	1,719	2,449	1,719	{ 他会社線	79	79	81	79
{ 多奈川	770	592	1,061	592	{ りんくうタ	5,787	2,646	5,574	2,646
{ 孝子	54	31	66	31	{ 他会社線	0	0	0	0
					{ 関西空	16,688	4,685	17,772	4,685

9-4 私鉄各駅別乗降人員 (続)

- 1) 水間鉄道、泉北高速鉄道、大阪モノレールは各年中の1日平均。能勢電鉄、北大阪急行電鉄、阪堺電気軌道は交通量調査による。
- 2) 私鉄により交通量調査は毎年実施していないため直近の調査を用いた。
- 3) 「{ }」印は乗換駅を表す。
- ア) 南海高野線への連絡旅客を含む。

線・駅名	乗車人員		降車人員		線・駅名	乗車人員		降車人員	
	総数	うち定期	総数	うち定期		総数	うち定期	総数	うち定期
水間鉄道					(大阪モノレール総数)				
平成25年	5,102	3,102	5,101	3,102	平成25年	104,392	36,956	104,393	36,957
26	5,204	3,182	5,203	3,182	26	108,013	39,789	108,013	39,789
27	5,221	3,117	5,223	3,117	27	115,990	41,333	115,990	41,333
28	5,095	3,051	5,094	3,051	28	131,137	44,865	131,136	44,865
平成29年	5,035	2,955	5,033	2,955	平成29年	130,768	48,770	130,770	48,770
{ 他 社 線	730	709	715	709	大阪モノレール本線	119,933	43,912	119,882	43,912
貝塚	1,500	654	1,583	654	大阪空港	7,532	630	7,888	630
貝塚市役所前	102	28	154	28	蛸池	13,868	4,542	13,550	4,542
近義の里	129	50	114	50	柴原	4,810	1,818	4,718	1,818
石才	243	99	218	99	少路	6,359	2,885	6,074	2,885
清児	675	432	634	432	千里中央	20,539	7,807	21,135	7,807
名越	223	107	209	107	山田	9,168	3,357	8,877	3,357
森	370	239	353	239	万博記念公園	10,793	1,911	11,371	1,911
三ツ松	226	136	213	136	宇野辺	3,886	1,847	3,696	1,847
三ヶ山	155	80	143	80	南茨木	15,364	6,897	14,975	6,897
水間観音	682	421	697	421	沢良宜	1,829	884	1,725	884
能勢電鉄					摂津				
平成25年	3,990	2,099	3,926	2,007	南摂津	2,550	1,240	2,576	1,240
26	3,747	2,157	3,715	2,113	大日	4,818	2,283	4,708	2,283
27	3,681	2,022	3,647	1,959	門真市	7,174	2,499	7,311	2,499
28	3,584	1,929	3,604	1,910	大阪モノレール彩都線	11,243	5,312	11,278	5,312
平成29年	3,485	1,890	3,431	1,845	公園東口	10,835	4,858	10,888	4,858
妙見口	504	211	1,880	148	阪大病院前	760	171	664	171
ときわ台	1,232	696	1,132	645	豊川	3,792	1,496	3,919	1,496
光風台	1,749	983	419	1,052	彩都西	1,634	678	1,588	678
北大阪急行電鉄					(阪堺電気軌道総数)				
平成25年	83,348	38,485	80,058	30,540	平成22年	19,060	7,568	19,060	7,568
平成26年	82,359	39,223	79,109	30,406	23	19,730	7,489	19,730	7,489
平成27年	83,856	39,996	77,601	29,482	25	20,403	7,448	20,403	7,448
平成28年	82,734	40,428	79,755	30,534	27	20,803	5,056	20,803	5,056
平成29年	84,331	42,138	81,190	32,797	平成29年	19,661	5,571	19,661	5,571
千里中央	46,624	22,057	44,912	17,313	阪堺線	7,761	1,679	7,779	1,679
桃山台	20,135	10,413	19,111	7,822	恵美須町	347	44	320	43
緑地公園	17,572	9,668	17,167	7,662	新今宮駅前	311	61	393	78
泉北高速鉄道					住吉				
平成25年	137,026	88,002	137,026	88,002	我孫子道	1,329	391	1,264	368
26	134,931	87,007	134,929	87,007	浜寺駅前	454	94	399	85
27	135,631	84,280	135,630	84,280	その他の	5,232	1,074	5,302	1,094
28	133,999	82,260	133,997	82,260	阪堺上町線	11,900	3,892	11,882	3,892
平成29年	133,794	81,800	133,796	81,800	天王寺駅前	6,125	1,895	5,218	1,549
ア) 中百舌鳥					住吉公園				
深井	12,726	7,143	12,652	7,143	その他の	333	77	352	95
泉ヶ丘	20,526	12,033	20,450	12,033	その他の	5,442	1,920	6,312	2,248
梅・美木多	9,954	5,699	9,877	5,699					
光明池	15,239	8,915	15,370	8,915					
和泉中央	16,372	10,965	16,649	10,965					

資料 水間鉄道株式会社、能勢電鉄株式会社、北大阪急行電鉄株式会社、泉北高速鉄道株式会社、大阪高速鉄道株式会社、阪堺電気軌道株式会社

9-5

Osaka Metro・ニュートラム駅別乗降人員

1) 交通調査による1日の乗降人員である。

線・駅名	乗車人員		降車人員		線・駅名	乗車人員		降車人員	
	総数	うち定期	総数	うち定期		総数	うち定期	総数	うち定期
人									
平成25年	2,353,728	696,179	2,353,728	696,179	谷町線谷町四丁目目	16,296	4,409	15,890	4,378
26年	2,400,988	711,207	2,400,988	711,207	森野線深江井田線	11,201	3,074	10,781	2,918
27年	2,488,176	702,256	2,488,176	702,256	高長近鉄	11,737	3,464	11,413	3,360
28年	2,463,024	699,944	2,463,024	699,944	千日前線	8,315	2,926	8,037	2,832
平成29年	2,528,123	709,053	2,528,123	709,053	野田阪神	9,782	3,106	9,643	2,997
御堂筋線	60,493	23,424	56,822	22,398	千日前線	31,539	14,653	30,081	14,348
北東新西中梅淀本心難大動天昭西長我北新中	42,335	15,738	42,552	15,517	野田阪神	13,272	3,428	12,574	3,345
三大島南	18,488	6,538	18,256	6,331	玉川座堀川波長	5,241	1,052	5,180	1,082
中島南	73,407	15,206	75,065	15,944	西阿波座	13,747	3,041	13,385	3,129
梅田橋波町前寺町辺居子田岡鳥	33,231	10,098	31,827	9,984	桜難日谷鶴今新小北南	8,749	2,021	8,107	1,960
淀屋敷	20,301	5,836	20,109	5,892	本九丁深	38,483	9,052	38,729	9,233
本心	218,421	60,271	220,342	62,208	今深	15,276	4,098	13,738	3,880
難波	111,139	34,309	117,583	35,552	新小北南	11,434	3,092	10,850	2,994
大動	107,111	30,650	110,338	31,611	北南	6,409	1,597	6,229	1,576
天昭	16,546	4,275	15,558	4,166	堺筋線	4,284	1,246	4,115	1,205
西長	14,916	2,908	14,366	2,846	急行	6,770	2,154	6,819	2,153
我北	135,598	42,783	134,022	42,185	急行六丁目	6,019	1,898	5,764	1,822
新中	12,713	4,039	12,509	4,047	神橋筋	61,726	23,721	56,364	21,102
百舌	11,515	3,351	11,116	3,236	南森	7,639	1,530	8,466	1,764
谷町線	15,915	4,947	15,460	4,849	北堀本	34,401	8,522	36,318	9,032
大守子林江	17,503	5,846	17,158	5,726	長堀本	25,638	5,162	27,186	5,638
千代高内	12,153	3,967	11,960	3,909	日恵動	10,477	1,785	10,402	1,921
野都天中東南天谷谷四天王寺	10,700	3,824	10,553	3,704	美須園茶	38,501	10,681	33,116	10,103
神橋筋六丁目	37,554	14,131	36,487	13,643	長堀鶴見緑地線	6,519	1,591	5,287	1,322
大子林江	16,124	4,638	15,741	4,555	大前千代	5,577	1,047	6,301	1,338
千代高内	8,674	2,407	8,473	2,326	西心長心長	7,035	1,747	7,709	1,940
野都天中東南天谷谷四天王寺	6,913	2,020	6,584	1,969	西心長心長	5,734	1,187	5,428	1,231
神橋筋六丁目	8,335	2,730	8,118	2,699	西心長心長	7,553	1,630	7,416	1,629
大子林江	7,783	2,161	7,597	2,122	西心長心長	6,231	1,190	7,037	1,381
野都天中東南天谷谷四天王寺	5,941	1,685	5,567	1,584	西心長心長	18,195	5,005	18,549	5,017
神橋筋六丁目	18,400	4,986	17,664	4,906	西心長心長	9,325	2,395	8,936	2,338
大子林江	20,017	4,501	19,349	4,453	西心長心長	11,654	3,471	11,514	3,431
千代高内	7,215	1,703	7,308	1,706	西心長心長	9,264	2,604	8,825	2,501
野都天中東南天谷谷四天王寺	84,199	20,803	84,340	19,763	西心長心長	5,019	1,413	4,932	1,380
神橋筋六丁目	42,122	11,098	42,272	11,335	西心長心長	5,542	1,713	5,571	1,699
大子林江	45,919	10,702	44,922	10,966	西心長心長	3,622	1,075	3,509	1,048
野都天中東南天谷谷四天王寺	17,466	3,755	17,365	3,713	西心長心長	4,903	1,844	4,767	1,807
神橋筋六丁目	36,629	8,958	38,221	9,193	西心長心長	4,995	1,441	4,820	1,378
大子林江	12,535	3,213	12,768	3,340	西心長心長	2,968	805	2,847	771
野都天中東南天谷谷四天王寺	9,196	2,271	8,639	2,068	西心長心長	3,800	939	3,771	939
神橋筋六丁目	5,751	1,564	5,603	1,557	西心長心長	3,456	875	3,408	869
大子林江	4,808	1,285	4,390	1,169	西心長心長	4,879	1,579	4,782	1,543
野都天中東南天谷谷四天王寺	8,685	2,449	8,352	2,378	西心長心長	6,377	1,556	7,530	2,064
神橋筋六丁目	11,097	3,175	10,915	3,104	西心長心長	3,362	711	3,596	755
大子林江	10,957	3,457	10,866	3,365	西心長心長	4,260	1,137	4,208	1,092
野都天中東南天谷谷四天王寺	7,613	2,372	7,580	2,303	西心長心長	6,576	2,093	6,702	2,133
神橋筋六丁目	5,637	1,957	5,343	1,858	西心長心長	1,764	502	1,788	541
大子林江	5,707	1,697	5,590	1,615	西心長心長	2,181	778	2,302	857
野都天中東南天谷谷四天王寺	61,445	17,651	54,500	15,997	西心長心長	2,405	812	2,373	794
神橋筋六丁目	34,424	9,742	39,689	10,908	西心長心長	2,615	728	2,632	724
大子林江	御堂筋線本町で集計				西心長心長	6,377	1,556	7,530	2,064
野都天中東南天谷谷四天王寺	御堂筋線心齋橋で集計				西心長心長	3,362	711	3,596	755
神橋筋六丁目	御堂筋線難波で集計				西心長心長	4,260	1,137	4,208	1,092
大子林江	御堂筋線大國町で集計				西心長心長	6,576	2,093	6,702	2,133
野都天中東南天谷谷四天王寺	7,892	1,947	7,760	1,953	西心長心長	1,764	502	1,788	541
神橋筋六丁目	8,497	2,352	7,691	2,221	西心長心長	2,181	778	2,302	857
大子林江	10,023	2,711	9,854	2,682	西心長心長	2,405	812	2,373	794
野都天中東南天谷谷四天王寺	12,451	3,693	12,208	3,655	西心長心長	2,615	728	2,632	724
神橋筋六丁目	15,531	3,949	15,335	3,872	西心長心長	6,377	1,556	7,530	2,064
大子林江	御堂筋線本町で集計				西心長心長	3,362	711	3,596	755
野都天中東南天谷谷四天王寺	11,749	3,477	10,827	3,068	西心長心長	4,260	1,137	4,208	1,092
神橋筋六丁目	11,356	2,108	11,281	2,109	西心長心長	6,576	2,093	6,702	2,133
大子林江	10,467	2,643	10,179	2,586	西心長心長	1,764	502	1,788	541
野都天中東南天谷谷四天王寺	18,991	5,256	18,671	5,273	西心長心長	2,181	778	2,302	857
神橋筋六丁目	11,753	2,965	11,134	2,909	西心長心長	2,405	812	2,373	794
大子林江	23,983	5,409	23,932	5,505	西心長心長	2,615	728	2,632	724
野都天中東南天谷谷四天王寺	53,494	13,512	58,812	14,954	西心長心長	6,377	1,556	7,530	2,064
神橋筋六丁目	御堂筋線本町で集計				西心長心長	3,362	711	3,596	755
大子林江	11,749	3,477	10,827	3,068	西心長心長	4,260	1,137	4,208	1,092
野都天中東南天谷谷四天王寺	11,356	2,108	11,281	2,109	西心長心長	6,576	2,093	6,702	2,133
神橋筋六丁目	10,467	2,643	10,179	2,586	西心長心長	1,764	502	1,788	541
大子林江	18,991	5,256	18,671	5,273	西心長心長	2,181	778	2,302	857
野都天中東南天谷谷四天王寺	11,753	2,965	11,134	2,909	西心長心長	2,405	812	2,373	794
神橋筋六丁目	23,983	5,409	23,932	5,505	西心長心長	2,615	728	2,632	724
大子林江	53,494	13,512	58,812	14,954	西心長心長	6,377	1,556	7,530	2,064

資料 大阪市高速電気軌道株式会社

9-6 JR各駅別発送貨物取扱数

1) 車扱は貨車その他を含む。

線 駅 名	平成28年度				平成29年度			
	総数	コンテナ		車扱	総数	コンテナ		車扱
	トン数	個数	トン数	トン数	トン数	個数	トン数	トン数
	千t	個	千t		千t	個	千t	
総数	1,480	336,627	1,462	18	1,535	348,923	1,515	20
東海道本線	793	184,412	791	2	837	195,199	837	-
大阪貨物ターミナル	472	108,635	472	-	481	111,356	481	-
吹田貨物ターミナル	320	75,777	319	1	356	83,843	356	-
宮原操車場	1	-	-	1	-	-	-	-
桜島線	256	59,105	244	12	252	58,796	242	10
安治川口	256	59,105	244	12	252	58,796	242	10
学研都市線	4	-	-	4	10	-	-	10
徳庵	4	-	-	4	10	-	-	10
関西本線	427	93,110	427	-	437	94,928	437	-
百済貨物ターミナル	427	93,110	427	-	437	94,928	437	-

資料 日本貨物鉄道株式会社

9-7 Osaka Metro 地下鉄・バスの車両数、乗車人員等

1) 地下鉄についてはニュートラムを含む。  
ア) 各年度末現在である。

年次	地下鉄						バス			
	ア) 車両数	ア) 営業キロ数	乗車人員		乗車料収入 (税抜)	走行1キロ当たり		車両数	乗車人員	乗車料収入 (税抜)
			総数	うち定期		乗車人員	乗車料収入 (税抜)			
	両	km	千人		千円	人	円	両	千人	千円
平成25年	1,360	137.8	858,027	282,096	147,122,205	7.2	1,237.6	560	76,397	12,155,023
26	1,344	137.8	867,555	286,343	145,522,745	7.3	1,225.0	530	72,760	11,588,429
27	1,348	137.8	888,923	286,193	147,388,860	7.5	1,243.0	530	74,606	11,806,358
28	1,344	137.8	896,831	283,890	149,588,879	7.6	1,264.8	530	75,856	11,996,507
平成29年	1,354	137.8	919,699	293,385	151,373,955	7.8	1,279.5	530	77,867	12,269,537

資料 大阪市高速電気軌道株式会社

## 9-8

## 民営鉄道車両数、輸送人員等

1) 大阪府内で営業する民鉄11社(西日本旅客鉄道(株)を除く。)の総営業実績をまとめたものである。  
 ア) 年度末現在 イ) 貨物車、特殊車を含む。 ウ) 荷物収入を含む。

年 度	ア) イ) 車 両 数	ア) 営業キロ数	輸 送 人 員	運 輸 収 入		
				総 数	ウ) 旅客収入	そ の 他
	両	km	千人	千円		
平成23年度	5,518	1,034.3	2,067,663	418,025,001	391,151,826	26,873,175
24	5,429	1,034.3	2,078,426	421,269,247	393,989,554	27,279,693
25	5,449	1,034.3	2,116,583	428,472,450	403,208,415	25,264,035
26	5,444	1,034.3	2,102,786	423,705,889	398,434,673	25,271,216
平成27年度	5,416	1,027.1	2,158,249	434,708,546	409,343,186	25,271,216

資料 国土交通省「鉄道統計年報」

## 9-9

## 民営・市営一般乗合・貸切自動車車両数、輸送人員等

1) 車両数は、民営・市営の合計で各年度末現在数である。

年 度	車 両 数	一 般 乗 合		一 般 貸 切	
		総 走 行 キ ロ	輸 送 人 員	総 走 行 キ ロ	輸 送 人 員
	両	千km	千人		
平成24年度	5,473	174,476	255,255	119,995	29,395
25	5,576	181,798	259,109	108,630	31,246
26	5,663	186,053	256,854	109,433	31,868
27	5,872	190,038	262,870	93,172	24,274
平成28年度	6,242	188,167	265,433	107,223	23,196

資料 近畿運輸局

## 9-10 自動車類12時間交通量(平日)

- 1) 道路交通センサス(一般交通量調査)(平成27年度)による。  
 2) 平成27年9月~11月の間で、月曜日、金曜日、土曜日、日曜日、祝祭日及びその前後の日及び台風等の異常気象の場合、その他通常と異なる交通状態が予想される日を避けて実施  
 ア) 乗用車+小型貨物車  
 イ) バス+大型貨物車

観測地点		自動車類		
		ア) 小型車	イ) 大型車	計
<b>高速自動車国道</b>		台		
名神高速道路	茨木 I C ~ 吹田 J C T 間	57,588	25,360	82,948
名神高速道路	大山崎 J C T ~ 茨木 I C 間	50,879	23,268	74,147
近畿自動車道	松原 J C T ~ 松原 I C 間	65,421	24,417	89,838
近畿自動車道	長原 I C ~ 松原 J C T 間	65,439	21,312	86,751
中国自動車道	中国池田 I C ~ 宝塚 I C 間	41,672	19,675	61,347
中国自動車道	中国吹田 I C ~ 中国豊中 I C 間	28,718	17,942	46,660
阪和自動車道	松原 I C ~ 美原北 I C 間	51,384	17,847	69,231
阪和自動車道	泉佐野 J C T ~ 泉南 I C 間	23,705	6,328	30,033
<b>都市高速道路</b>				
高速湾岸線	泉北郡忠岡町新浜1丁目	33,856	12,425	46,281
高速大阪池田線	豊中市名神口2丁目	33,152	5,041	38,193
高速大阪守口線	守口市八雲西町1丁目	26,206	8,840	35,046
高速大阪東大阪線	東大阪市川俣1丁目	47,936	11,252	59,188
高速大阪松原線	松原市三宅東6丁目	37,122	6,916	44,038
高速大阪堺線	堺市堺区柳之町東	28,240	2,501	30,741
<b>一般国道</b>				
国道1号	枚方市高野道2丁目	14,234	4,729	18,963
国道1号	枚方	34,621	10,921	45,542
国道25号	柏原市古町3丁目	9,170	1,304	10,474
国道26号	堺	24,384	3,980	28,364
国道26号	泉大津	47,346	4,074	51,420
国道163号	下田原ランプ交差点	16,294	3,690	19,984
国道170号	寝屋川市国松町	29,314	5,548	34,862
国道170号	藤井寺市川北1丁目	22,440	4,810	27,250
国道171号	高槻市東上牧1丁目	21,972	6,254	28,226
国道171号	高槻市今城町	19,402	3,374	22,776
国道176号	池田市神田2丁目	4,281	583	4,864
国道176号	豊中	18,821	1,464	20,285
国道308号	東大阪市長田中2丁目	29,949	5,485	35,434
国道309号	松原市三宅中5丁目	25,486	3,888	29,374
国道309号	富田林市西板持	15,065	3,061	18,126
国道310号	堺市堺区中安井町3丁目	41,803	8,702	50,505
国道310号	大阪狭山市茱萸木1丁目	12,564	944	13,508
国道371号	河内長野市高向	19,631	1,814	21,445
国道423号	吹田市南吹田5丁目	58,506	4,648	63,154
国道423号	吹田市江坂町3丁目	55,131	5,212	60,343
<b>主要地方道</b>				
大阪中央環状線	東大阪市本庄西	62,667	17,478	80,145
大阪中央環状線	吹田市万国博記念公園進歩橋	51,648	9,948	61,596
大阪高槻京都線	茨木市畑田町	13,377	3,892	17,269
京都守口線	守口市金田町4丁目	24,920	3,363	28,283
大阪東大阪線	東大阪市菱屋西4丁目	11,581	1,010	12,591
大阪生駒線	四條畷市南野	7,307	1,335	8,642
大阪臨海線	泉大津市臨海町1丁目	26,523	14,474	40,997
大阪臨海線	岸和田市木材町	18,835	8,051	26,886
大阪和泉泉南線	貝塚市堤	10,003	541	10,544
大阪狭山線	松原市天美西5丁目	18,709	2,080	20,789
堺狭山線	堺市中区田園	53,552	3,481	57,033
富田林泉大津線	和泉市室堂町	30,494	2,535	33,029
堺大和高田線	柏原市石川町	9,032	1,809	10,841
美原太子線	たじはや料金所	20,271	3,743	24,014

9-11

阪神高速道路利用状況

- 1) 本表における大型車は、車両総重量8t以上、最大積載量5t以上又は乗車定員30人以上の自動車及び道路運送車両法に規定する大型特殊自動車、3軸のトラクター（トレーラーヘッド）をいう。 2) 本表における普通車は、大型車以外をいう。（自動二輪車を含む。）  
 3) ※の料金所は他の料金所で課金（支払い）済みの車両は1台と集計しない。 4) 環状線（信濃橋）平成29年2月1日から工事のため長期閉鎖。  
 5) 平成29年6月3日から大浜料金所を大浜北行料金所と大浜南行料金所に分割。（平成29年度）

料 金 所	総 数	普 通 車	大 型 車	料 金 所	総 数	普 通 車	大 型 車
	台				台		
池 田 線	24,238,070	22,720,993	1,517,077	大 和 川	12,152,241	11,136,322	1,015,919
神 田	441,603	427,824	13,779	喜 連 瓜 破	961,653	928,740	32,913
神 田 出 口	513,964	500,448	13,516	駒 川	2,272,976	2,225,432	47,544
大 阪 空 港	9,110,705	8,476,463	634,242	平 野	1,105,950	1,057,285	48,665
豊 中 北 行	1,244,350	1,180,763	63,587	文 の 里	1,399,170	1,378,350	20,820
豊 中 南 南 行	1,247,871	1,182,594	65,277	大 阪 西 宮 線	4,543,097	4,326,846	216,251
豊 中 南 北 行	986,738	942,385	44,353	中 之 島 西	896,971	853,860	43,111
豊中合併（南行）	2,493,516	2,203,601	289,915	姫 島	789,977	722,454	67,523
豊中合併（北行）	804,121	735,993	68,128	大 和 田	661,089	642,907	18,182
加 島	1,807,899	1,737,838	70,061	海 老 江	761,156	741,956	19,200
塚 本	1,729,960	1,650,937	79,023	西 長 堀	1,433,904	1,365,669	68,235
福 島	2,309,395	2,144,893	164,502	西 大 阪 線	6,595,917	6,069,963	525,954
中 之 島	1,547,948	1,537,254	10,694	大 正 西 入 口	667,785	593,076	74,709
環 状 線	17,736,220	17,102,244	633,976	大 正 西 出 口	700,486	609,635	90,851
湊 町	3,256,316	2,974,048	282,268	北 津 守 入 口	2,396,001	2,225,528	170,473
四 ッ 橋	1,656,273	1,651,609	4,664	北 津 守 出 口	2,831,645	2,641,724	189,921
信 濃 橋	-	-	-	湾 岸 線	37,760,940	30,637,384	7,123,556
梅 田	2,565,792	2,382,430	183,362	※ 中 島	4,456,479	3,571,610	884,869
堂 島	2,873,301	2,797,115	76,186	湾 岸 舞 洲	1,505,016	899,830	605,186
高 麗 橋	1,980,352	1,968,624	11,728	天 保 山	2,484,799	2,027,854	456,945
長 堀	1,185,536	1,180,715	4,821	南 港 北	1,876,386	1,338,945	537,441
夕 陽 丘	1,543,255	1,531,722	11,533	南 港 中	1,657,602	1,124,885	532,717
阿 倍 野	1,433,807	1,388,360	45,447	南 港 南	1,332,052	960,236	371,816
え び す 町	1,241,588	1,227,621	13,967	三 宝 島	965,693	715,999	249,694
守 口 ・ 森 小 路 線	18,095,710	17,008,254	1,087,456	出 島	1,524,715	1,045,700	479,015
守 口	8,170,735	7,283,937	886,798	大 浜 北 行	820,241	722,538	97,703
都 島	1,243,566	1,202,157	41,409	大 浜 南 行	645,378	626,752	18,626
長 柄	1,717,677	1,687,160	30,517	大 浜	306,593	283,553	23,040
扇 町	1,406,719	1,397,274	9,445	石 津 寺	391,353	352,212	39,141
南 森 町	3,951,275	3,907,075	44,200	※ 高 石 石	621,952	378,295	243,657
森 小 路	1,605,738	1,530,651	75,087	※ 高 石 入 口	3,103,532	2,724,606	378,926
堺 線	16,641,815	15,933,824	707,991	※ 高 石 出 口	383,971	267,107	116,864
堺	7,450,460	7,281,218	169,242	※ 泉 大 津 入 口	65,222	38,603	26,619
住 之 江	2,231,161	2,065,266	165,895	※ 泉 大 津 出 口	666,767	432,526	234,241
玉 出	2,166,815	1,915,592	251,223	※ 泉 大 津	190,309	136,205	54,104
津 守	245,657	242,429	3,228	※ 泉 大 津	2,382,899	2,093,316	289,583
南 開	1,274,502	1,226,146	48,356	岸 和 田 北 北 行	1,356,486	1,173,120	183,366
汐 見 橋	1,353,000	1,338,254	14,746	岸 和 田 北 南 行	292,602	275,483	17,119
高 津	1,920,220	1,864,919	55,301	岸 和 田 南 北 行	842,817	777,532	65,285
東 大 阪 線	31,862,188	29,801,873	2,060,315	岸 和 田 南 南 行	177,352	168,434	8,918
東 大 阪 荒 本	4,193,413	3,982,118	211,295	貝 塚 北 行	1,305,728	1,144,619	161,109
東 大 阪 荒 本 出 口	976,187	963,291	12,896	貝 塚 南 行	85,827	79,832	5,995
東 大 阪 第 一	1,606,370	1,479,439	126,931	泉 佐 野 北 行	1,340,629	1,169,504	171,125
東 大 阪 第 二	1,444,919	1,357,624	87,295	泉 佐 野	6,978,540	6,108,088	870,452
長 田	12,986,033	11,765,325	1,220,708	大 和 川 線	2,037,411	1,972,653	64,758
高 井 田	1,989,921	1,910,368	79,553	鉄 砲 西 行	598,930	584,165	14,765
森 之 宮	2,214,129	2,161,591	52,538	三 宅 西 入 口	649,720	628,666	21,054
法 円 坂	2,937,061	2,844,501	92,560	三 宅 西 出 口	788,761	759,822	28,939
本 田	1,355,264	1,238,307	116,957	淀 川 左 岸 線	3,062,853	2,287,410	775,443
阿 波 座	1,458,870	1,442,943	15,927	島 屋	2,302,408	1,654,988	647,420
波 除	700,021	656,366	43,655	正 蓮 寺 川	197,410	160,482	36,928
松 原 線	17,891,990	16,726,129	1,165,861	大 開	489,140	419,777	69,363
				淀 川 左 岸 舞 洲	73,895	52,163	21,732

9-12

駅 周 辺 自 転 車

- 1) 一部調査できなかった駐輪場があるため、内訳の合計と総数とは必ずしも一致しない。
- ア) 国、地方公共団体、第3セクターが設置したものを含む。
- イ) (財)自動車普及協会が設置したものを含む。
- ウ) J R、民鉄及び各関連会社が設置したものを含む。
- エ) 民間自動車駐車場業者、大型店舗が設置したものを含む。

市 町 村	総 数			ア) 市 町 村 等 設 置			イ) (財)自転車整備センター等による設置		
	箇所数	収容能力台数	収容実台数	箇所数	収容能力台数	収容実台数	箇所数	収容能力台数	収容実台数
		自転車(原付等含む)	自転車(原付等含む)		自転車(原付等含む)	自転車(原付等含む)		自転車(原付等含む)	自転車(原付等含む)
大 阪 府	802	559,171	366,087	539	414,863	275,816	135	87,310	56,066
大 阪 市 地 域	156	175,409	113,702	148	168,697	112,484	-	-	-
三 島 地 域	95	74,570	64,931	69	51,727	47,010	18	16,726	11,804
豊 能 地 域	67	34,755	27,010	7	2,534	1,474	44	22,893	17,732
北 河 内 地 域	94	68,976	35,033	72	54,341	33,266	13	8,385	1,396
中 河 内 地 域	119	66,500	50,616	69	43,981	34,539	20	10,394	6,870
南 河 内 地 域	79	29,758	13,700	27	13,305	5,538	11	7,068	3,407
泉 北 地 域	140	80,788	51,443	113	58,860	35,737	23	16,078	12,171
泉 南 地 域	52	28,415	9,652	34	21,418	5,768	6	5,766	2,686
大 阪 市	156	175,409	113,702	148	168,697	112,484	-	-	-
大 塚 市	109	65,730	42,849	84	46,652	29,658	23	16,078	12,171
岸 和 田 市	13	10,375	-	13	10,375	-	-	-	-
豊 中 市	47	24,562	17,877	1	50	50	37	18,109	12,948
池 田 市	14	7,709	7,709	-	-	-	7	4,784	4,784
吹 田 市	48	33,176	33,174	30	16,508	16,506	10	10,551	10,551
泉 大 津 市	6	4,164	3,461	4	1,314	946	-	-	-
高 槻 市	9	9,281	5,402	9	9,281	5,402	-	-	-
貝 塚 市	4	3,383	1,457	-	-	-	4	3,383	1,457
守 口 市	11	7,277	5,823	6	5,452	4,427	5	1,825	1,396
枚 方 市	20	17,416	12,111	20	17,416	12,111	-	-	-
茨 木 市	22	22,327	25,102	22	22,327	25,102	-	-	-
八 尾 市	37	24,630	20,646	22	19,793	16,509	-	-	-
泉 佐 野 市	22	7,875	5,500	10	6,644	4,302	-	-	-
富 田 林 市	5	3,150	2,294	1	830	668	4	2,320	1,626
寝 屋 川 市	14	8,866	-	14	8,866	-	-	-	-
河 内 長 野 市	9	3,590	1,781	4	698	-	5	2,892	1,781
松 原 市	29	9,566	-	3	3,080	-	2	1,856	-
大 東 市	10	13,145	12,491	10	13,145	12,491	-	-	-
和 泉 市	6	5,460	4,433	6	5,460	4,433	-	-	-
箕 面 市	3	1,828	1,424	3	1,828	1,424	-	-	-
柏 原 市	19	6,182	4,133	19	6,182	4,133	-	-	-
羽 曳 野 市	18	5,192	5,192	1	437	437	-	-	-
門 真 市	18	14,076	-	3	1,665	-	8	6,560	-
摂 津 市	13	8,170	-	8	3,611	-	5	4,559	-
高 石 市	15	4,734	-	15	4,734	-	-	-	-
藤 井 寺 市	2	2,061	-	2	2,061	-	-	-	-
東 大 阪 市	63	35,688	25,837	28	18,006	13,897	20	10,394	6,870
泉 南 市	-	-	-	-	-	-	-	-	-
四 條 畷 市	4	1,395	-	4	1,395	-	-	-	-
交 野 市	17	6,801	4,608	15	6,402	4,237	-	-	-
大 阪 狭 山 市	16	6,199	4,433	16	6,199	4,433	-	-	-
阪 南 市	4	2,317	969	4	2,317	969	-	-	-
島 本 町	3	1,616	1,253	-	-	-	3	1,616	1,253
豊 能 町	3	656	-	3	656	-	-	-	-
能 勢 町	-	-	-	-	-	-	-	-	-
忠 岡 町	4	700	700	4	700	700	-	-	-
熊 取 町	2	2,383	1,229	-	-	-	2	2,383	1,229
田 尻 町	2	830	-	2	830	-	-	-	-
岬 町	5	1,252	497	5	1,252	497	-	-	-
太 子 町	-	-	-	-	-	-	-	-	-
河 南 町	-	-	-	-	-	-	-	-	-
千 早 赤 阪 村	-	-	-	-	-	-	-	-	-

資料 大阪府都市整備部交通道路室道路環境課「駅周辺自転車駐車場等実態報告書」





9-13

市町村、車種別

- 1) 自動車の種類は道路運送車両法に基づくもの。
- ア) トラック総数には被けん引車を含む。
- イ) 250ccを超える大型オートバイをいう。
- ウ) 検査対象外軽自動車を含まない。軽自動車数については翌年度4月1日現在

市町村	保有車両数 総数	登 録										
		総数	自家用	営業用	ア) 貨物用						乗 合 用	
					総数	普 通		小 型		自家用	営業用	
						自家用	営業用	自家用	営業用			
平成25年度	3,472,708	2,393,645	2,267,722	115,359	317,401	47,850	63,653	188,052	7,282	3,780	5,693	
26	3,479,031	2,374,949	2,248,146	116,225	318,067	49,247	64,212	186,786	7,244	3,890	5,792	
27	3,485,475	2,367,428	2,238,627	118,005	318,959	49,962	65,241	185,742	7,218	3,989	6,136	
28	3,498,863	2,373,017	2,242,318	119,626	320,605	50,885	66,051	185,446	7,150	4,042	6,520	
平成29年度	3,510,840	2,376,108	2,244,138	120,452	322,677	51,408	67,136	185,506	7,109	4,105	6,661	
大阪市地域	815,399	612,967	569,746	37,032	108,612	13,979	18,012	67,763	2,669	788	1,420	
三島地域	425,172	311,221	293,908	17,006	34,907	5,335	9,257	19,061	947	576	898	
豊能地域	253,615	185,122	180,547	4,532	14,306	2,546	1,999	9,445	273	391	498	
北河内地域	468,914	309,856	295,560	13,835	36,413	5,901	8,618	20,622	811	577	658	
中河内地域	358,850	240,569	224,235	16,051	42,499	7,194	10,131	23,875	1,016	279	800	
南河内地域	304,863	185,174	178,161	6,428	20,080	4,106	4,191	10,874	324	384	442	
泉北地域	560,395	358,556	337,474	18,294	45,509	8,015	10,429	23,494	783	696	934	
泉南地域	323,525	172,541	164,421	7,259	20,338	4,329	4,492	10,371	285	414	1,011	
大阪市	815,399	612,967	569,746	37,032	108,612	13,979	18,012	67,763	2,669	788	1,420	
堺市	386,771	251,734	238,235	11,959	31,302	5,652	6,264	17,398	448	486	673	
岸和田市	107,225	59,219	55,946	2,756	8,521	1,976	1,798	4,120	110	70	213	
豊中市	134,716	102,338	99,430	2,882	8,419	1,243	1,215	5,757	178	180	266	
池田市	39,611	27,578	26,963	604	2,075	436	212	1,399	17	84	117	
吹田市	122,827	96,829	95,095	1,705	7,867	904	705	6,118	111	139	185	
泉大津市	37,123	23,358	20,849	1,978	3,781	391	1,425	1,278	156	46	89	
高槻市	130,462	90,507	87,029	3,385	7,533	1,435	1,620	4,257	128	143	339	
貝塚市	49,268	26,039	24,735	1,174	3,165	620	811	1,561	43	54	91	
守口市	50,435	34,187	32,239	1,941	4,787	642	734	3,282	122	49	59	
枚方市	162,706	109,056	106,277	2,585	7,661	1,343	1,502	4,532	90	178	142	
茨木市	113,963	82,701	76,573	6,080	10,276	1,810	3,332	4,793	293	213	253	
八尾市	115,897	75,856	72,194	3,577	11,395	2,445	1,824	6,777	264	101	349	
泉佐野市	60,635	32,441	30,138	2,198	4,158	732	1,224	2,017	80	126	432	
富田林市	58,595	34,802	33,721	973	3,380	665	672	1,882	53	87	31	
寝屋川市	91,749	59,390	57,237	2,089	6,532	1,025	1,257	4,063	123	106	155	
河内長野市	55,676	34,251	33,314	726	2,421	380	530	1,284	16	99	45	
松原市	53,175	33,763	32,161	1,557	5,256	990	1,066	3,052	103	43	107	
大東市	51,632	34,048	31,924	2,076	5,731	913	1,546	3,067	157	82	34	
和泉市	99,545	59,430	56,681	2,335	6,471	1,337	1,562	3,058	100	126	162	
箕面市	57,809	42,918	42,154	762	2,524	422	426	1,624	50	84	57	
柏原市	30,024	18,654	18,391	258	1,735	416	163	1,128	23	41	24	
羽曳野市	54,921	32,807	31,342	1,441	3,818	840	881	2,013	60	56	46	
門真市	52,889	34,848	30,831	3,941	7,802	1,181	2,752	3,599	194	70	182	
摂津市	47,607	34,018	28,091	5,791	8,938	1,137	3,558	3,692	415	67	121	
高石市	26,586	17,878	16,465	1,226	2,461	404	608	1,220	42	31	4	
藤井寺市	27,752	17,143	16,835	292	1,514	274	231	971	22	25	12	
東大阪市	212,929	146,059	133,650	12,216	29,369	4,333	8,144	15,970	729	137	427	
泉南市	35,876	17,782	17,187	580	1,829	399	314	1,081	20	67	136	
四條畷市	24,422	15,815	15,113	682	1,941	395	500	967	59	47	13	
交野市	35,081	22,512	21,939	521	1,959	402	327	1,112	66	45	73	
大阪狭山市	28,451	18,077	17,654	351	1,130	243	154	646	15	19	52	
阪南市	30,950	16,015	15,745	238	1,032	206	158	625	11	28	49	
島本町	10,313	7,166	7,120	45	293	49	42	201	-	14	-	
豊能町	11,491	7,418	7,319	96	457	153	43	253	5	11	21	
能勢町	9,988	4,870	4,681	188	831	292	103	412	23	32	37	
忠岡町	10,370	6,156	5,244	796	1,494	231	570	540	37	7	6	
熊取町	24,818	13,254	13,061	184	793	156	133	484	11	39	30	
田尻町	4,654	2,600	2,542	58	220	51	6	157	6	14	45	
岬町	10,099	5,191	5,067	71	620	189	48	326	4	16	15	
太子町	9,230	5,052	4,680	343	755	194	180	327	25	19	18	
河内町	12,306	6,741	6,192	527	1,199	365	280	511	21	24	120	
千早赤阪村	4,757	2,538	2,262	218	607	155	197	188	9	12	11	
不 明	107	102	86	15	13	3	7	1	1	-	-	

資料 一般財団法人自動車検査登録情報協会「市区町村別自動車保有車両数」、大阪府総務部市町村課「市町村税課税状況等の調」

# 自動車保有車両数

(各年度末現在)

総数	乗用車				特種用途		大型特殊		イ) 小型二輪	ウ) 軽自動車
	普通		小型		自家用	営業用	自家用	営業用		
	自家用	営業用	自家用	営業用						
1,999,412	924,456	6,225	1,055,371	13,360	36,361	18,763	11,852	383	90,064	988,999
1,978,685	927,311	6,204	1,031,957	13,213	37,089	19,179	11,866	381	90,546	1,013,536
1,968,584	938,853	6,225	1,010,411	13,095	37,812	19,712	11,858	378	91,458	1,026,589
1,970,679	959,392	6,110	992,121	13,056	38,569	20,364	11,863	375	92,126	1,033,720
1,970,363	980,192	5,660	971,726	12,785	39,328	20,727	11,873	374	92,569	1,042,163
479,808	247,051	2,994	223,941	5,822	11,092	5,964	5,132	151	22,949	179,483
264,208	133,671	248	129,474	815	4,855	4,833	936	8	12,214	101,737
166,522	89,385	376	75,986	775	2,409	611	385	-	9,099	59,394
265,402	130,087	529	132,921	1,865	4,423	1,345	1,029	9	14,275	144,783
189,356	94,976	669	92,489	1,222	4,438	2,194	984	19	9,749	108,532
159,296	74,404	27	84,583	282	3,265	1,124	545	38	6,937	112,752
300,084	143,940	772	153,622	1,750	5,819	3,494	1,888	132	11,219	190,620
145,672	66,675	45	78,698	254	3,027	1,162	907	10	6,122	144,862
479,808	247,051	2,994	223,941	5,822	11,092	5,964	5,132	151	22,949	179,483
211,750	101,887	768	107,619	1,476	4,206	2,256	987	74	8,197	126,840
48,374	22,295	4	25,976	99	1,107	527	402	5	1,907	46,099
91,768	49,909	331	40,944	584	1,259	308	138	-	5,121	27,257
24,782	12,717	34	11,904	127	314	97	109	-	1,502	10,531
87,140	46,180	174	40,450	336	1,180	190	124	4	3,351	22,647
18,380	8,632	-	9,748	-	304	297	450	11	542	13,223
80,011	38,578	46	41,144	243	1,213	1,009	259	-	3,645	36,310
21,883	10,207	-	11,634	42	438	183	221	4	931	22,298
28,564	14,106	318	13,528	612	495	96	137	-	1,316	14,932
99,176	48,575	24	50,204	373	1,227	448	218	6	4,427	49,223
68,153	34,807	23	33,141	182	1,496	1,997	313	-	3,492	27,770
61,433	30,453	153	30,644	183	1,496	803	278	1	3,598	36,443
26,591	12,375	41	14,108	67	616	353	164	1	1,147	27,047
30,528	14,109	-	16,391	28	494	189	93	-	1,249	22,544
51,124	24,922	25	25,998	179	938	349	185	1	3,499	28,860
31,168	13,949	8	17,138	73	377	54	87	-	1,177	20,248
27,055	12,825	-	14,194	36	935	239	122	6	1,382	18,030
27,206	13,481	12	13,568	145	600	182	213	-	1,687	15,897
51,412	24,538	4	26,722	148	800	357	100	2	1,893	38,222
39,491	21,879	10	17,545	57	510	162	90	-	1,968	12,923
16,510	8,005	-	8,505	-	210	48	86	-	783	10,587
27,849	13,246	19	14,486	98	567	337	134	-	1,309	20,805
25,740	12,824	135	12,317	464	688	212	152	2	1,366	16,675
22,127	10,930	2	11,141	54	887	1,637	237	4	1,419	12,170
14,132	6,823	-	7,309	-	411	542	267	30	438	8,270
15,218	7,175	-	8,043	-	317	27	30	-	605	10,004
111,413	56,518	516	53,340	1,039	2,732	1,343	620	18	5,368	61,502
15,319	6,690	-	8,583	46	313	64	54	-	713	17,381
13,515	6,624	5	6,808	78	205	27	67	-	851	7,756
20,077	9,555	10	10,498	14	270	31	57	-	1,129	11,440
16,534	7,901	-	8,587	46	221	52	37	32	694	9,680
14,605	6,590	-	8,015	-	244	20	37	-	637	14,298
6,777	3,176	3	3,598	-	79	-	3	-	307	2,840
6,778	3,237	-	3,535	6	113	21	17	-	272	3,801
3,703	1,643	1	2,058	1	213	23	31	-	236	4,882
4,410	2,060	-	2,224	126	98	42	84	15	149	4,065
12,228	5,610	-	6,618	-	139	10	15	-	513	11,051
2,258	925	-	1,333	-	54	1	8	-	79	1,975
4,414	1,983	-	2,431	-	116	4	6	-	195	4,713
4,030	1,949	-	2,080	1	100	119	11	-	197	3,981
5,066	2,446	-	2,620	-	203	106	23	-	250	5,315
1,848	804	-	1,044	-	51	1	8	-	74	2,145
15	3	-	12	-	-	-	67	7	5	-

## 9-14 自動車旅客輸送人員及び貨物輸送トン数

1) 自家用特殊用途車、自家用貨物自動車のうち軽自動車、自家用旅客自動車、大型特殊車、一般の輸送に従事しない特殊用途車、小型特殊車、二輪車等は除く。

年度月	旅客輸送人員						貨物輸送トン数							
	総数	営業用					乗用車	総数	営業用				自家用	
		バス				貸切			登録自動車			軽自動車	登録自動車	
		乗合			計				普通車	小型車	特殊用途車		普通車	小型車
	千人						千t							
平成26年度	402,859	257,147	66,951	190,195	28,814	116,898	209,525	134,020	2,495	31,697	1,469	28,596	11,249	
27	413,387	275,402	69,244	206,159	23,800	114,185	216,846	144,029	2,486	30,294	1,502	28,850	9,685	
28	409,518	271,962	68,288	203,672	20,544	117,012	221,058	152,584	2,283	29,456	1,537	26,776	8,422	
平成29年度	405,961	271,154	68,267	202,887	20,473	114,334	222,499	154,435	2,233	28,479	1,488	27,419	8,445	
4月	33,925	23,107	5,939	17,168	1,761	9,057	18,299	13,907	182	1,210	140	2,105	755	
5	35,278	22,605	5,856	16,749	1,918	10,756	21,749	13,812	209	4,191	127	2,874	537	
6	34,702	23,051	5,852	17,199	1,853	9,797	14,774	10,050	126	1,352	36	2,500	711	
7	32,555	23,504	5,936	17,568	1,774	7,278	16,507	10,545	211	2,457	118	2,529	648	
8	33,063	22,814	5,528	17,286	1,555	8,694	24,943	17,933	237	3,871	118	2,055	728	
9	33,986	23,113	6,063	17,050	1,610	9,263	17,791	13,695	167	947	245	2,121	615	
10	35,527	23,563	5,858	17,705	1,883	10,081	13,873	9,139	167	1,935	152	1,748	732	
11	35,674	22,519	5,680	16,839	1,956	11,199	18,289	12,974	108	2,318	159	2,093	637	
12	33,420	22,051	5,483	16,568	1,581	9,789	24,019	18,212	160	2,926	53	1,999	670	
30年1月	32,068	21,671	5,590	16,081	1,434	8,963	16,348	9,693	301	3,016	78	2,270	991	
2	30,613	19,877	5,225	14,653	1,475	9,261	23,918	17,541	205	2,117	98	3,081	877	
3	35,151	23,280	5,260	18,020	1,674	10,197	11,987	6,934	161	2,141	164	2,043	544	

資料 国土交通省「自動車輸送統計」

9-15

空 港 別 航 空 輸 送 量

年 月	総数量		国 内 線						国 際 線						
	旅客	貨物	旅 客 数			貨 物 量			旅 客 数			貨 物 量			
			総 数	乗 客	降 客	総 量	発 送	到 着	総 数	乗 客	降 客	通過客	総 量	発 送	到 着
千人	t	千人	t						千人	t					
<b>大阪国際空港</b>															
平成 25 年	13,822	130,012	13,822	6,961	6,861	130,012	59,789	70,223	-	-	-	-	-	-	-
26	14,525	134,647	14,525	7,308	7,217	134,647	61,219	73,428	-	-	-	-	-	-	-
27	14,625	131,371	14,625	7,349	7,276	131,371	58,293	73,078	-	-	-	-	-	-	-
28	14,924	133,964	14,924	7,504	7,420	133,964	61,289	72,675	-	-	-	-	-	-	-
<b>平成 29 年</b>	<b>15,598</b>	<b>132,884</b>	<b>15,598</b>	<b>7,846</b>	<b>7,752</b>	<b>132,884</b>	<b>61,169</b>	<b>71,715</b>	-	-	-	-	-	-	-
1 月	1,161	9,460	1,161	586	576	9,460	4,647	4,813	-	-	-	-	-	-	-
2	1,130	9,728	1,130	571	559	9,728	4,874	4,853	-	-	-	-	-	-	-
3	1,397	11,636	1,397	698	699	11,636	5,668	5,968	-	-	-	-	-	-	-
4	1,208	10,490	1,208	614	594	10,490	4,842	5,648	-	-	-	-	-	-	-
5	1,317	10,061	1,317	663	655	10,061	4,408	5,653	-	-	-	-	-	-	-
6	1,229	10,171	1,229	620	608	10,171	4,673	5,498	-	-	-	-	-	-	-
7	1,312	11,526	1,312	664	648	11,526	4,951	6,575	-	-	-	-	-	-	-
8	1,492	11,772	1,492	749	742	11,772	4,947	6,825	-	-	-	-	-	-	-
9	1,312	11,484	1,312	657	655	11,484	4,792	6,692	-	-	-	-	-	-	-
10	1,363	11,805	1,363	686	677	11,805	5,115	6,690	-	-	-	-	-	-	-
11	1,382	11,532	1,382	691	691	11,532	5,528	6,004	-	-	-	-	-	-	-
12	1,294	13,219	1,294	647	647	13,219	6,723	6,496	-	-	-	-	-	-	-
<b>関西国際空港</b>															
平成 25 年	17,811	659,590	5,996	2,988	3,008	23,548	11,639	11,909	11,815	5,740	5,776	299	636,042	285,871	350,171
26	19,220	722,733	6,300	3,152	3,148	22,408	11,185	11,223	12,920	6,344	6,439	272	700,325	328,454	371,871
27	23,213	719,331	6,962	3,474	3,488	21,957	10,589	11,368	16,251	8,017	8,071	163	697,374	333,262	364,112
28	25,237	729,087	6,476	3,247	3,229	19,276	9,415	9,861	18,761	9,246	9,302	212	709,811	336,679	373,132
<b>平成 29 年</b>	<b>27,887</b>	<b>834,484</b>	<b>6,849</b>	<b>3,430</b>	<b>3,419</b>	<b>19,780</b>	<b>9,418</b>	<b>10,362</b>	<b>21,038</b>	<b>10,445</b>	<b>10,493</b>	<b>100</b>	<b>814,704</b>	<b>383,714</b>	<b>430,990</b>
1 月	2,184	59,190	525	263	262	1,319	663	656	1,659	781	867	12	57,871	26,989	30,882
2	2,106	54,744	516	256	260	1,309	667	642	1,590	833	750	7	53,435	26,297	27,138
3	2,361	73,607	620	310	310	1,715	814	901	1,740	834	901	5	71,892	32,558	39,334
4	2,243	68,811	525	267	258	1,632	750	882	1,718	868	844	6	67,179	31,434	35,745
5	2,194	63,797	572	286	286	1,676	742	934	1,622	798	817	7	62,121	29,594	32,527
6	2,187	68,154	539	273	266	1,740	799	941	1,648	812	826	10	66,414	31,463	34,951
7	2,452	69,557	602	302	299	1,796	799	998	1,851	922	918	11	67,761	31,295	36,466
8	2,675	68,782	694	347	347	1,695	735	960	1,981	1,008	964	8	67,087	31,590	35,497
9	2,327	75,989	596	297	299	1,656	861	795	1,731	832	891	8	74,333	35,723	38,610
10	2,376	75,399	565	281	283	1,633	848	784	1,811	912	890	9	73,766	34,812	38,954
11	2,379	78,808	554	277	276	1,663	768	895	1,825	902	916	8	77,145	35,695	41,450
12	2,404	77,647	541	270	271	1,947	974	973	1,862	943	909	10	75,700	36,264	39,436

資料 関西エアポート株式会社

9-16

一 般 旅 券 発 行 件 数

年 次	総 数		男	女	年 代 別							
					20歳未満		20歳代		30歳代			
	男	女	男	女	男	女	男	女				
平成 25 年	264,923		124,177	140,746	32,242	36,029	27,354	34,027	22,489	22,498		
26	257,676		118,790	138,886	30,683	34,420	25,910	34,080	21,361	23,653		
27	261,517		122,553	138,964	31,024	34,342	25,133	33,057	20,802	22,647		
28	307,724		141,661	166,063	33,780	39,294	27,608	38,258	21,501	23,672		
<b>平成 29 年</b>	<b>328,328</b>	<b>151,951</b>	<b>176,377</b>	<b>36,423</b>	<b>42,385</b>	<b>29,173</b>	<b>40,047</b>	<b>22,299</b>	<b>23,975</b>			
年 次	年 代 別		40歳代		50歳代		60歳代		70歳代		80歳以上	
	男	女	男	女	男	女	男	女	男	女		
平成 25 年	17,429	18,140	11,057	13,308	9,431	11,214	3,613	4,621	562	909		
26	16,959	17,891	11,009	13,176	8,811	10,473	3,512	4,290	545	903		
27	17,577	17,694	12,415	13,728	10,302	11,428	4,569	5,038	731	1,030		
28	21,956	22,632	15,816	17,886	13,846	15,687	6,081	7,221	1,073	1,413		
<b>平成 29 年</b>	<b>24,098</b>	<b>24,441</b>	<b>17,586</b>	<b>19,459</b>	<b>14,224</b>	<b>16,277</b>	<b>6,914</b>	<b>8,209</b>	<b>1,234</b>	<b>1,584</b>		

資料 大阪府バスポートセンター

9-17

港別出入国者数

港	総数	入 国 者				出 国 者			
		総数	日本人	外国人	協定該当者	総数	日本人	外国人	協定該当者
平成 25 年	11,560,863	5,798,344	3,438,392	2,356,800	3,152	5,762,519	3,444,752	2,314,019	3,748
26	12,805,301	6,450,693	3,253,071	3,194,305	3,317	6,354,608	3,228,535	3,123,147	2,926
27	16,133,398	8,094,400	3,048,928	5,040,815	4,657	8,038,998	3,032,053	5,002,197	4,748
28	18,595,429	9,317,585	3,194,025	6,119,693	3,867	9,277,844	3,191,452	6,083,256	3,136
平成 29 年	20,990,328	10,521,730	3,323,133	7,196,190	2,407	10,468,598	3,306,727	7,159,299	2,572
関西空港	20,908,616	10,477,974	3,315,571	7,159,996	2,407	10,430,642	3,302,811	7,125,275	2,556
大阪空港	126	73	1	72	-	53	-	37	16
八尾空港	2	2	-	2	-	-	-	0	0
大阪港	81,427	43,614	7,521	36,093	-	37,813	3,875	33,938	0
堺港	157	67	40	27	-	90	41	49	-

資料 法務省「出入国管理統計」

9-18

入港船舶数及び乗降船客数

港名	入 港 船 舶 数				乗 降 船 客 数					
	隻数	総トン数	うち 外 航 船		総 数		外 国 航 路		内 国 航 路	
			隻数	総トン数	乗船	降船	乗船	降船	乗船	降船
平成 25 年	72,579	194,464,034	7,759	125,409,181	782,950	813,970	49,241	50,885	733,709	763,085
26	72,222	190,362,984	7,703	123,075,025	551,770	575,499	35,137	40,102	516,633	535,397
27	67,300	185,785,486	7,305	118,297,343	779,113	801,260	59,550	62,009	728,800	747,846
28	68,739	195,469,688	7,430	123,920,224	795,774	835,565	62,323	63,177	733,451	772,388
平成 29 年	68,611	193,419,910	7,050	121,684,583	859,916	911,235	95,414	96,431	764,502	814,804
大阪港	23,280	110,751,036	5,145	74,427,828	596,203	629,616	95,414	96,431	500,789	533,185
堺泉北港	30,118	78,860,253	1,826	46,612,671	97,248	109,707	-	-	97,248	109,707
阪南港	5,622	2,162,083	79	644,084	-	-	-	-	-	-
深日港	27	10,552	-	-	-	-	-	-	-	-
尾崎港	2,632	21,056	-	-	-	-	-	-	-	-
泉州港	6,827	1,571,874	-	-	166,465	171,912	-	-	166,465	171,912
泉佐野港	105	43,056	-	-	-	-	-	-	-	-

資料 大阪府港湾局「大阪府の港湾統計」、大阪市港湾局「大阪港統計年報」

9-19

海 上 出 入

年次	総 量				大 阪 港			
	輸 出	移 出	輸 入	移 入	輸 出	移 出	輸 入	移 入
平成 25 年	12,624,971	40,988,258	53,921,785	54,834,876	8,980,235	22,288,168	27,499,399	28,210,478
26	13,696,763	41,287,161	54,720,956	54,602,130	9,253,254	22,172,280	27,430,682	27,619,150
27	14,216,907	37,828,564	48,659,848	53,664,227	9,692,984	20,042,622	24,962,872	25,273,557
28	14,024,812	39,918,961	50,726,242	55,419,142	9,363,099	21,198,137	24,748,728	26,870,035
平成 29 年	14,091,456	39,827,404	48,840,555	57,670,956	9,586,869	21,835,708	25,258,495	27,984,670
農水産品	42,246	54,463	1,756,075	351,855	37,960	26,959	1,708,304	117,412
林産品	12,308	24,686	1,063,630	285,544	7,443	7,415	725,877	135,138
鉱産品	263,839	817,345	11,419,471	11,623,636	17,631	618,506	619,050	2,876,074
金属機械工業品	6,375,169	26,230,484	8,142,717	32,657,656	4,887,769	17,410,533	7,458,035	20,185,850
化学工業品	4,175,953	9,228,738	14,565,537	11,117,299	1,697,557	466,034	3,145,892	3,565,725
軽工業品	548,631	123,046	2,440,655	568,938	547,427	114,376	2,432,557	478,318
雑工業品	717,754	86,102	8,312,020	10,590	716,424	82,081	8,032,585	7,049
特殊品	1,955,556	3,242,865	1,140,450	1,050,698	1,674,658	3,109,804	1,136,195	619,104
分類不可のもの	-	19,675	-	4,740	-	-	-	-

資料 大阪府港湾局「大阪府の港湾統計」、大阪市港湾局「大阪港統計年報」



## 9-21 倉庫利用状況

ア) 受寄物在貨面(容)積である。

(各年6月末現在)

年次	1～3類倉庫		危険品倉庫				野積倉庫		貯蔵槽倉庫		冷蔵倉庫	
	所管面積	ア) 在貨面積	建屋		タンク		所管面積	ア) 在貨面積	所管容積	ア) 在貨容積	所管容積	ア) 在貨容積
			所管面積	ア) 在貨面積	所管容積	ア) 在貨容積						
	千 <sup>2</sup> m		千 <sup>3</sup> m				千 <sup>2</sup> m		千 <sup>3</sup> m		千 <sup>3</sup> m	
平成25年	4,363	2,994	53	37	31	15	241	79	243	62	3,955	985
26	4,454	3,132	58	40	29	12	299	85	243	52	2,835	990
27	4,942	3,521	62	40	66	23	257	74	315	107	3,070	1,072
28	4,850	3,444	63	41	66	27	247	67	315	99	3,141	1,134
平成29年	5,163	3,676	60	41	66	22	245	79	315	96	3,152	1,129

資料 国土交通省「倉庫統計季報」

## 9-22 倉庫の入庫高及び保管残高

1) 各年の入庫高、保管残高は各年の月平均量である。  
 ア) 1 t は 1000 k g 又は、1.133 m<sup>3</sup>。 イ) 1 t は 1000 k g 又は 2.5 m<sup>3</sup>。

年次	ア) 1～3類倉庫		ア) 危険品倉庫		ア) 野積倉庫		ア) 貯蔵槽倉庫		イ) 冷蔵倉庫	
	入庫高	保管残高	入庫高	保管残高	入庫高	保管残高	入庫高	保管残高	入庫高	保管残高
	千 t								千 t	
平成25年	1,698	2,633	60	55	33	35	44	80	221	316
26	1,605	2,522	58	52	33	32	42	70	219	339
27	1,452	2,478	58	53	26	22	47	79	274	444
28	1,458	6,059	55	54	27	24	46	77	222	362
平成29年	1,505	2,594	62	53	31	28	47	76	231	353
1月	1,265	2,370	53	59	25	26	50	72	193	352
2	1,269	2,408	58	53	25	26	52	81	185	342
3	1,490	2,445	65	48	41	29	43	67	239	353
4	1,545	2,640	60	50	30	26	29	57	236	333
5	1,500	2,676	54	48	29	29	58	71	228	340
6	1,570	2,694	62	51	38	30	40	63	240	353
7	1,698	2,666	62	49	33	28	56	76	243	354
8	1,499	2,649	61	49	26	28	54	88	242	353
9	1,562	2,679	63	50	31	27	44	85	235	359
10	1,518	2,642	72	59	34	28	54	88	236	366
11	1,552	2,652	64	62	31	29	45	88	243	374
12	1,597	2,610	65	59	27	26	36	78	252	358

資料 国土交通省「倉庫統計季報」



9-23

郵便局数

ア) 委託契約により営業している郵便局  
 イ) 一時閉鎖として窓口業務を休止している郵便局

(各年度末現在)

年 度	総 数	営業中の郵便局計	直営の郵便局		簡易郵便局 ア)	閉鎖中の郵便局計 イ)	直営の郵便局		簡易郵便局 ア)
			郵便局	分 室			郵便局	分 室	
			平成 2 5 年度	1,120	1,119		1,085	4	30
2 6	1,119	1,118	1,085	4	29	1	-	-	1
2 7	1,118	1,117	1,084	4	29	1	-	-	1
2 8	1,117	1,114	1,083	4	27	3	-	-	3
平成 2 9 年度	1,117	1,114	1,083	4	27	3	-	-	3

資料 日本郵便株式会社「郵便局局数情報」

9-24

通信サービスの加入状況

ア) 電話回線(メタル回線)でネットワークに接続するアクセスサービス(ADSL等)  
 イ) ケーブルテレビ回線(FTHを除く)でネットワークに接続するサービス  
 ウ) 光ファイバー回線でネットワークに接続するアクセスサービス(集合住宅内等において、一部に電話回線を利用するVDSL等を含む。)

(各年度末現在)

区 分	平成 2 5 年度		平成 2 6 年度		平成 2 7 年度		平成 2 8 年度		平成 2 9 年度	
	契約者数	普及率	契約者数	普及率	契約者数	普及率	契約者数	普及率	契約者数	普及率
	件		%							
ア) DSL アクセスサービス	256,653	6.5	219,396	5.3	182,758	4.4	133,108	3.2	115,949	2.7
イ) CATV アクセスサービス	771,984	19.5	834,889	20.3	863,189	20.8	890,388	21.3	911,769	21.6
ウ) FTTH アクセスサービス	2,035,343	51.3	2,101,020	51.0	2,156,869	52.0	2,237,920	53.5	2,252,871	53.3

資料 総務省近畿総合通信局

## 9-25 電 話 数

1) 西日本電信電話株式会社の大阪府における業績である。ただし、携帯電話加入者数については総務省近畿総合通信局による。  
 ア) ビル電話の数を含む。 イ) 大阪府のまとめた各年10月1日現在の推計人口により算出した。  
 ウ) INSネット64、INSネット64ライト、INSネット1500の総数である。  
 エ) 大阪府全体の業績である。

(各年度末現在)

区 分	単 位	平成 2 5 年 度	平成 2 6 年 度	平成 2 7 年 度	平成 2 8 年 度	平成 2 9 年 度
加 入 電 話 総 数	加入	1,304,367	1,211,005	1,128,145	1,156,391	981,442
ア) 事 務 用	"	369,534	339,300	310,093	307,633	264,571
住 宅 用	"	934,833	871,705	818,052	848,758	716,871
イ) 加入数(人口千対)	"	147	137	128	131	111
ウ) I S D N 総 数	回線	225,339	205,305	184,776	201,773	174,124
エ) 携 帯 電 話 加 入 者 数	加入	10,345,179	10,711,824	10,889,520	10,935,816	11,174,777
公 衆 電 話 施 設 数	個	14,070	13,618	12,543	12,073	11,593
イ) 1台当たりの府民数	人	630	650	706	732	762

資料 西日本電信電話株式会社、総務省近畿総合通信局

## 9-26 情報通信機器の保有状況

1) 当該比率は、各年の世帯全体における各情報通信機器の保有割合である。  
 2) 「携帯電話・PHS」は、スマートフォンを内数に含む。

(各年度末現在)

	平成 2 5 年 度	平成 2 6 年 度	平成 2 7 年 度	平成 2 8 年 度	平成 2 9 年 度
	%				
固 定 電 話	81.5	82.2	84.5	72.5	67.7
パ ソ コ ン	83.3	81.2	74.5	69.3	72.7
(再掲) スマートフォン	65.4	69.3	71.7	70.5	76.0
携 帯 電 話 又 は P H S	95.2	95.5	94.4	92.9	95.2
タ ブ レ ッ ト 型 端 末	23.4	28.4	29.1	34.6	39.4

資料 総務省「通信利用動向調査」

## 9-27 有 線 一 般 放 送 設 備 数

ア) 引込端子数が500端子を越える設備をいう。  
 イ) 引込端子数が51端子以上500端子以下の設備をいう。  
 ウ) 引込端子数が50端子以下の設備をいう。

(各年度末現在)

年 度	有 線 テ レ ビ ジ ョ ン 放 送							有 線 ラ ジ オ						
	総 数	ア)		イ)		ウ)		総 数	共 同 聴 取 告 放	聴 び 知 送 音 放	有 線 楽 送 音 放	告 知 音 放	有 線 楽 送 音 放	街 頭 放 送
登 録 設 備		自 主 放 送 施 設	届 出 設 備	自 主 放 送 施 設	小 規 模 設 備	自 主 放 送 施 設								
平 成 2 5 年 度	6,182	78	24	3,361	16	2,743	-	289	73	66	46	-	-	170
平 成 2 6 年 度	6,112	79	21	3,311	16	2,722	-	289	76	69	43	-	-	170
平 成 2 7 年 度	5,914	81	21	2,942	16	2,891	-	220	77	69	43	-	-	100
平 成 2 8 年 度	5,860	83	21	3,074	16	2,703	-	194	75	66	44	-	-	75
平 成 2 9 年 度	5,839	81	21	3,057	16	2,701	-	190	75	66	43	-	-	72

資料 総務省近畿総合通信局

9 - 2 8

都道府県別道路実延長、自動車保有車両数、  
一般旅券発行数、開通加入電話数等

ア) 都道府県については平成29年度の数値である。各年度4月1日現在で、規格改良済と未改良の合計である。  
 イ) トラック、バス、乗用車、特種用途車、大型特殊車数の合計である。  
 ウ) 都道府県については平成28年度の数値である。 エ) 都道府県については平成28年度の数値である。  
 オ) 各年(1月~12月)の数値である。年総計には外務省が発行した件数を含む。  
 カ) 各年度末における加入電話契約数の合計である。なお、都道府県は料金区域による区分のため、行政区分のものとは必ずしも一致しない。  
 都道府県については平成28年度の数値である。

都 道 府 県	ア) 道路の 実延長	イ) 自動車 保有車両数	営業用乗合バス 輸送人員	ウ) 自動車貨物 輸送量	エ) 営業倉庫 年間入庫量	オ) 一般旅券 発行件数	カ) 開通加入 電話数
	km	台	千人	千 t		件	回線
平成 2 5 年 度	1,217,128	47,602,255	4,175,831	4,324,202	227,798	3,296,810	26,093,532
平成 2 6 年 度	1,218,772	47,273,096	4,174,821	4,294,166	228,163	3,210,844	24,080,790
平成 2 7 年 度	1,220,724	47,144,660	4,269,867	4,267,547	252,598	3,249,593	21,703,434
平成 2 8 年 度	<b>1,222,319</b>	47,315,313	4,288,516	4,357,994	179,153	3,738,380	19,867,940
<b>平成 2 9 年 度</b>	<b>1,223,887</b>	<b>47,381,679</b>	<b>4,342,261</b>	...	...	<b>3,959,468</b>	...
北 海 道	90,411	2,468,384	183,924	297,047	7,369	107,166	1,048,790
青 森 県	20,050	525,710	25,317	67,325	844	15,396	280,216
岩 手 県	33,453	542,033	24,007	71,914	740	16,615	257,667
宮 城 県	25,369	1,015,578	62,335	124,049	2,601	48,853	360,444
秋 田 県	23,859	422,440	11,989	42,087	387	11,616	211,037
山 形 県	16,766	497,604	8,864	48,008	656	17,804	181,432
福 島 県	39,237	942,946	20,623	108,897	1,442	33,870	347,577
茨 城 県	56,008	1,591,843	46,611	138,761	10,925	73,160	459,998
栃 木 県	25,432	1,056,447	19,832	81,887	2,083	46,018	305,783
群 馬 県	35,052	1,043,083	10,854	85,573	2,144	45,639	312,803
埼 玉 県	47,226	2,612,338	225,395	231,960	15,072	239,199	955,825
千 葉 県	40,807	2,350,514	231,454	185,929	11,100	225,923	836,549
東 京 都	24,261	3,146,686	864,224	181,651	11,156	706,090	2,198,493
神 奈 川 県	25,713	2,756,302	694,188	181,232	15,735	389,500	1,222,482
新 潟 県	37,650	967,876	44,215	88,491	2,576	42,387	379,784
富 山 県	13,986	515,952	9,917	46,350	1,200	25,714	162,035
石 川 県	13,136	536,783	34,138	44,620	882	31,156	178,028
福 井 県	10,987	367,338	5,271	34,062	810	19,516	107,856
山 梨 県	11,244	395,129	10,188	28,284	96	21,403	156,978
山 根 県	48,044	966,635	20,788	72,576	1,252	48,847	376,480
岐 阜 県	30,801	969,673	26,649	87,956	1,266	55,941	308,494
静 岡 県	37,043	1,610,465	72,178	162,491	7,937	104,262	572,497
愛 知 県	50,467	3,430,868	184,158	268,233	13,465	263,812	944,346
三 重 県	25,395	823,161	38,840	83,671	2,286	49,352	285,176
滋 賀 県	12,534	541,753	20,888	45,935	4,922	46,476	158,708
京 都 府	15,651	768,093	191,299	70,825	1,448	95,624	390,737
大 阪 府	<b>19,628</b>	<b>2,376,108</b>	<b>271,154</b>	<b>230,057</b>	<b>17,274</b>	<b>328,328</b>	<b>1,270,066</b>
兵 庫 県	36,659	1,805,394	235,978	182,727	10,032	192,964	644,383
奈 良 県	12,767	457,877	52,112	36,425	0	45,988	187,527
和 歌 山 県	13,808	333,082	13,140	31,911	1,143	22,024	170,236
鳥 取 県	8,877	216,114	5,920	21,988	86	10,322	92,830
島 根 県	18,268	254,771	7,954	24,978	12	10,316	145,771
岡 山 県	32,289	772,850	27,350	97,679	2,664	44,851	324,663
広 島 県	29,160	1,015,024	102,029	115,583	2,367	70,103	504,593
山 口 県	16,688	547,611	25,008	53,896	1,383	26,434	304,110
徳 島 県	15,276	305,336	6,698	28,779	381	14,583	132,048
香 川 県	10,296	389,149	6,682	47,192	841	20,804	159,614
愛 媛 県	18,399	473,900	13,222	56,277	944	24,225	268,258
高 知 県	14,178	243,563	5,006	25,879	94	11,137	159,761
福 岡 県	37,757	1,906,094	273,808	174,016	8,196	157,136	778,581
佐 賀 県	11,002	321,397	10,348	40,987	2,378	17,766	125,243
長 崎 県	18,044	409,263	76,633	37,579	128	26,199	294,649
熊 本 県	26,061	694,215	29,361	67,968	796	42,071	316,434
大 分 県	18,509	456,901	19,253	44,567	7,746	22,193	233,960
宮 崎 県	20,145	435,992	10,031	49,006	377	17,764	204,597
鹿 児 島 県	27,354	617,922	36,088	71,068	1,376	25,752	361,576
沖 縄 県	8,141	483,482	26,339	39,619	554	47,169	188,825

資料 国土交通省「道路統計」、一般財団法人自動車検査登録情報協会「市区町村別自動車保有車両数」、  
 国土交通省「自動車輸送統計」、「交通関連統計資料集」、外務省「旅券統計」、  
 総務省「通信量からみた我が国の音声通信利用状況」