

第 1 8 章  
文 化

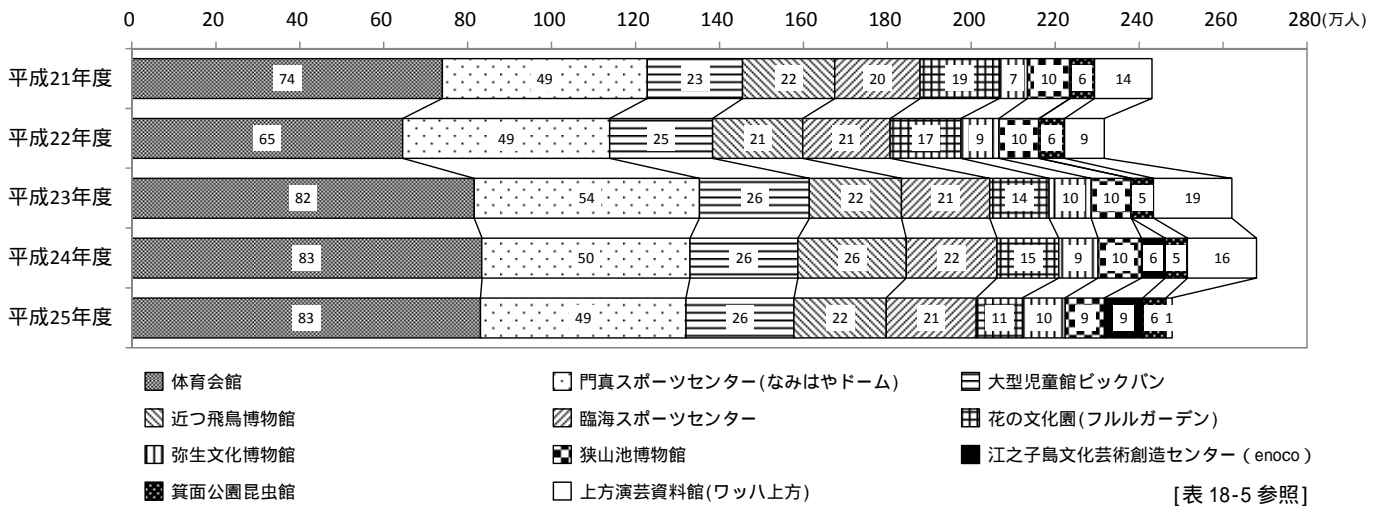
# 第18章 文 化

## 大阪府所管の主要文化施設等

### 利用者数は減少

平成 25 年度における大阪府所管主要文化施設等(11 施設)の利用者数の合計は、247 万 8,793 人で、前年度に比べ 20 万 1,039 人(前年度比 7.5%)の減少となっています。この減少は上方演芸資料館(ワッハ上方)の 4 階展示室の閉鎖の影響が大半を占めますが、他に半数以上の施設で利用者が減少しました。

大阪府所管主要文化施設等の利用数



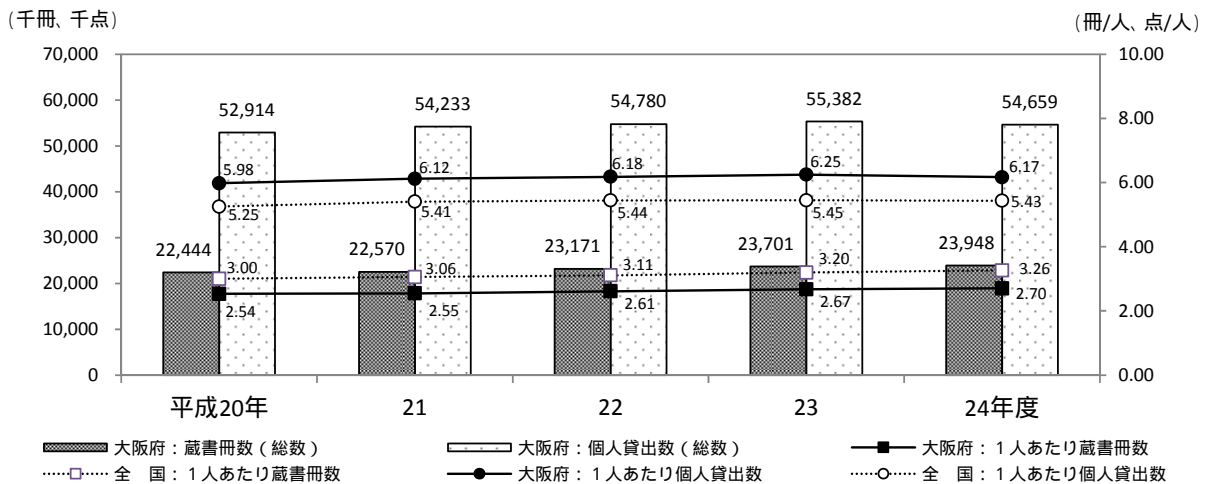
## 図書館の蔵書冊数と個人貸出数

### 人口 1 人あたりの個人貸出数は 6.17 点 全国を上回る

平成 24 年度末における大阪府内の図書館の蔵書冊数は 2,394 万 8 千冊、個人貸出数は 5,465 万 9 千点となっており、人口(平成 24 年 10 月 1 日現在 886 万 3,324 人) 1 人あたりの蔵書冊数は 2.70 冊、個人貸出数は 6.17 点となっています。

なお、全国の人口(同 1 億 2,751 万 5 千人) 1 人あたりの蔵書冊数は 3.26 冊、個人貸出数は 5.43 点となっています。

図書館の蔵書冊数及び個人貸出数の推移(総数及び人口 1 人あたり冊数、点数)



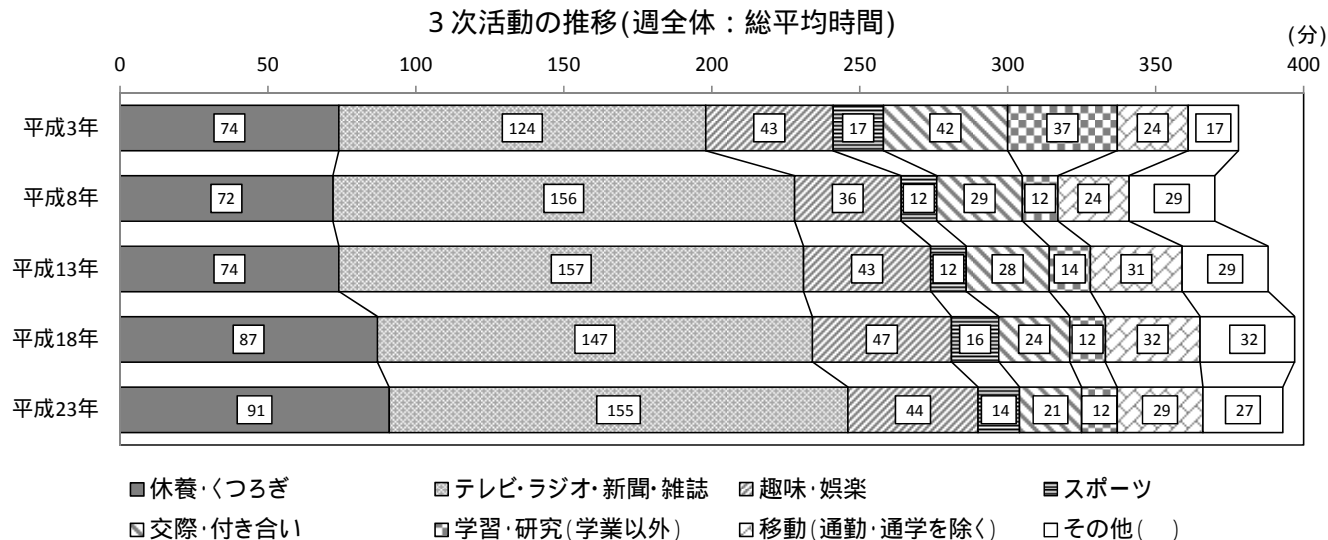
各人が自由に使える時間における活動(3次活動)

過去20年で、「休養・くつろぎ」、「テレビ・ラジオ・新聞・雑誌」の時間が増加

平成23年における大阪府の週全体の3次活動の総平均時間の合計は、393分でした。このうち、「テレビ・ラジオ・新聞・雑誌」の総平均時間が155分と、3次活動全体の39.4%を占めています。

3次活動について過去20年の推移は、平成3年に74分だった「休養・くつろぎ」の総平均時間が平成23年には91分(17分増)、平成3年に124分だった「テレビ・ラジオ・新聞・雑誌」の総平均時間が平成23年には155分(31分増)と、「休養・くつろぎ」、「テレビ・ラジオ・新聞・雑誌」の時間が増えています。

一方、平成3年に42分だった「交際・つきあい」の総平均時間は、平成23年には21分(21分減)に、平成3年に37分だった「学習・研究(学業以外)」の総平均時間は、平成23年には12分(25分減)に減少しています。



( )その他は、「ボランティア活動・社会参加活動」、「受診・療養」、「その他」の合計

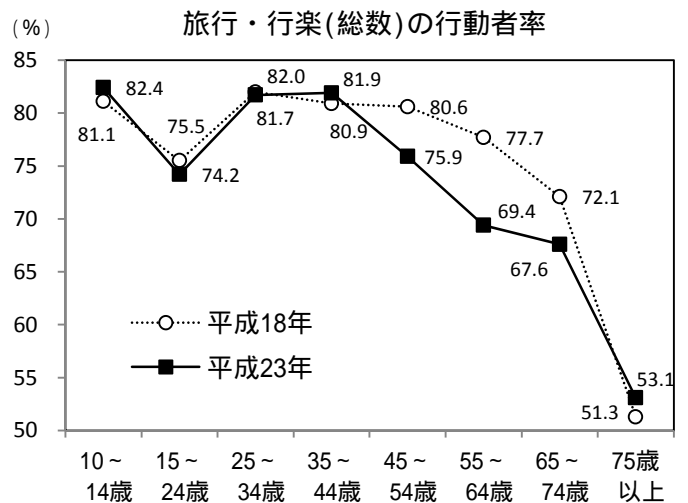
[表 18-8 参照]

旅行・行楽に関する行動者数、行動者率

55～64歳区分の行動者率の低下が顕著

平成23年において、過去1年間に「旅行・行楽(総数)」を行った行動者数は583万人で、行動者率は73.5%となっています。前回(平成18年)の調査では、行動者数は599万2千人、行動者率は76.4%であり、今回の調査と比較すると、行動者数は16万2千人減少し、行動者率は2.9ポイント減少しました。

平成23年と平成18年において、旅行・行楽の行動者率を年齢階級別に比較すると、特に55～64歳区分において、行動者率が77.7%から69.4%(8.3ポイント減)へと、他の年齢階級区分に比べ、行動者率が大きく減少しています。



[表 18-10 参照]

公立図書館別蔵書

1) 貸出図書冊数は各年度中のものであるが、他は各年度末現在である。大阪公共図書館に加入している公民館図書室等についても掲載した。  
 2) 平成26年3月31日以降に設立されたものは含まれない。

図 書 館	蔵 書 冊 数			年間受入冊数	貸出図書冊数	貸出登録者数
	蔵 冊	うち一般用図書	うち児童用図書			
平成23年度	24,044,273	17,477,294	6,566,979	1,099,880	56,865,937	2,035,874
平成24年度	24,322,251	17,491,909	6,830,342	1,078,662	55,370,575	1,922,343
平成25年度	24,947,378	18,025,853	6,921,525	1,148,808	54,655,155	1,903,502
大阪府立中央	2,011,990	1,814,241	197,749	55,144	766,092	36,516
〃 中之島	571,033	571,033	-	7,304	162,635	↑
大阪市立中央	2,135,475	1,834,551	300,924	77,649	2,994,996	88,511
〃 北島	65,240	43,436	21,804	3,817	320,857	7,091
〃 都島	61,817	42,220	19,597	4,094	410,150	9,457
〃 福島	74,269	52,018	22,251	4,259	340,172	8,412
〃 此花	71,502	48,859	22,643	3,837	211,193	5,659
〃 島之内	80,531	59,810	20,721	3,913	234,095	5,665
〃 港正	62,389	42,542	19,847	4,648	235,895	6,453
〃 天王寺	67,628	44,282	23,346	4,106	167,354	4,893
〃 浪速	98,326	71,140	27,186	4,377	375,947	9,604
〃 淀川	66,549	46,599	19,950	4,177	144,130	3,525
〃 淀川	102,387	71,264	31,123	6,537	488,521	12,284
〃 淀川	71,034	46,956	24,078	3,965	332,799	8,044
〃 東淀川	101,123	69,356	31,767	5,344	433,398	10,733
〃 東成	87,045	60,903	26,142	5,394	460,661	11,826
〃 生野	69,993	46,737	23,256	3,888	241,968	6,151
〃 旭	96,487	68,918	27,569	4,702	581,196	13,020
〃 城東	67,777	43,373	24,404	7,297	348,842	8,444
〃 鶴見	98,774	67,628	31,146	5,840	645,384	15,556
〃 阿倍野	97,443	67,356	30,087	5,621	555,195	14,259
〃 住吉	72,572	46,569	26,003	4,749	302,997	7,300
〃 住吉	96,280	66,324	29,956	5,197	730,608	17,328
〃 東住吉	67,573	45,463	22,110	3,803	424,797	9,374
〃 平野	94,158	65,217	28,941	5,090	527,873	12,906
〃 西成	61,515	42,539	18,976	4,408	270,262	6,669
堺市立中央	591,807	453,089	138,718	9,533	871,652	366,988
〃 堺市駅前分館	56,654	36,450	20,204	2,706	315,960	↑
〃 中	157,353	115,900	41,453	6,691	345,801	↑
〃 東百舌鳥分館	44,260	27,417	16,843	2,798	157,902	↑
〃 東	170,773	127,135	43,638	5,186	366,392	↑
〃 初芝分館	28,788	16,672	12,116	3,584	145,146	↑
〃 西南	158,857	109,941	48,916	5,357	462,479	↑
〃 南	219,671	160,365	59,306	7,002	519,966	↑
〃 梅分館	30,802	17,159	13,643	3,538	186,168	↑
〃 美木分館	28,835	16,235	12,600	2,214	176,242	↑
〃 北	187,397	136,001	51,396	6,311	664,477	↑
〃 美原	193,677	138,434	55,243	5,617	385,366	↑
岸和田市	307,644	215,923	91,721	12,781	384,730	27,041
〃 山直	66,059	41,547	24,512	3,175	140,398	↑
〃 春木	75,758	46,757	29,001	3,923	228,316	↑
〃 旭	51,041	29,812	21,229	4,752	165,324	↑
〃 八木	25,660	15,681	9,979	25,660	42,270	↑
〃 桜台	24,679	13,267	11,412	24,679	41,933	↑
豊中市立岡町	234,594	133,390	101,204	8,958	625,211	31,348
〃 庄内	68,939	42,544	26,395	3,847	191,676	9,778
〃 千里	132,832	94,933	37,899	6,244	656,884	41,060
〃 野畑	296,294	252,966	43,328	7,144	525,119	24,112
〃 庄内幸町	22,285	13,781	8,504	2,012	53,241	3,690
〃 東豊	72,951	43,087	29,864	4,747	304,359	14,007
〃 服部	68,390	40,282	28,108	4,336	348,038	14,712
〃 高川	86,849	66,462	20,387	4,958	188,768	7,305
〃 蛭池	63,124	43,014	20,110	4,395	234,676	10,932
池田市立立	299,396	195,481	103,915	11,901	481,396	15,740
〃 石橋	39,308	22,729	16,579	3,368	204,095	↑
吹田市立中央	287,747	204,181	83,566	7,515	356,407	72,503
〃 中里	114,669	75,674	38,995	8,774	743,952	↑
〃 さんく	77,122	52,550	24,572	4,892	363,265	↑
〃 江坂	54,491	37,255	17,236	3,847	378,309	↑
〃 千里山・佐井寺	257,431	208,621	48,810	6,436	485,843	↑
〃 千里丘	57,252	39,245	18,007	7,462	443,459	↑
〃 山田駅前	131,649	94,899	36,750	10,306	712,205	↑
〃 山田	236,355	165,797	70,558	5,740	267,698	9,893
高槻市立中央	742,039	460,193	281,846	19,329	1,003,132	176,507
〃 小寺池	311,938	228,605	83,333	10,539	454,489	↑
〃 芝山	156,531	109,113	47,418	10,028	499,848	↑
〃 阿武生	162,144	109,437	52,707	9,063	513,334	↑
〃 服部	151,115	106,149	44,966	67,686	528,637	↑
貝塚市立市民	288,922	167,152	121,770	8,401	353,478	14,733
守口市生涯学習情報センター	152,088	120,553	31,535	6,161	225,915	59,207
枚方市立中央	600,558	436,421	164,137	20,876	1,570,165	76,661
〃 香里ヶ丘	101,512	69,508	32,004	5,930	444,046	↑
〃 楠葉	85,411	57,771	27,640	6,658	459,568	↑
〃 菅原	100,006	70,110	29,896	4,431	364,212	↑

資料 大阪公共図書館協会会報「大阪府内公共図書館奉仕概況」

貸出図書冊数等

図 書 館	蔵 書 冊 数			年間受入冊数	貸出図書冊数	貸出登録者数
	冊	うち一般用図書	うち児童用図書			
枚方市立	95,281	66,733	28,548	3,277	260,775	↑
"  "  殿	80,614	54,749	25,865	2,948	181,456	↑
"  "  野	106,435	81,820	24,615	3,409	249,028	↑
"  "  田	96,465	73,145	23,320	3,484	208,204	↑
茨木市立	873,010	613,742	259,268	29,699	1,714,243	72,241
"  "  中	95,843	64,670	31,173	7,411	483,438	↑
"  "  尾	94,625	66,078	28,547	8,997	685,047	↑
"  "  栄	77,221	46,660	30,561	7,299	374,236	↑
"  "  積	94,936	59,125	35,811	7,257	544,109	↑
八尾市立	243,029	125,032	117,997	24,963	532,113	13,159
"  "  本	183,018	123,212	59,806	10,358	633,970	14,588
"  "  紀	153,447	96,964	56,483	9,526	520,550	11,849
泉佐野市立	415,755	298,139	117,616	5,209	348,773	12,904
富田林市立	307,720	196,385	111,335	14,097	311,379	15,399
"  "  剛	↑	↑	↑	↑	456,370	↑
寝屋川市立	508,658	319,853	188,805	32,837	1,221,245	28,789
"  "  東	↑	↑	↑	↑	↑	↑
"  "  前	↑	↑	↑	↑	↑	↑
河内市長野市	477,353	341,302	136,051	19,552	1,167,473	24,692
松原市民	443,736	288,648	155,088	15,397	208,954	16,127
"  "  ライブラリー	↑	↑	↑	↑	69,504	↑
"  "  美	↑	↑	↑	↑	54,450	↑
"  "  西	↑	↑	↑	↑	45,781	↑
"  "  宅	↑	↑	↑	↑	54,899	↑
"  "  町	↑	↑	↑	↑	63,633	↑
"  "  美	↑	↑	↑	↑	60,897	↑
"  "  我	↑	↑	↑	↑	46,372	↑
"  "  南	↑	↑	↑	↑	46,372	↑
和泉市立	216,506	140,657	75,849	6,984	524,010	21,610
"  "  泉	179,251	122,828	56,423	7,756	838,834	48,139
"  "  シティブラサ	47,347	27,062	20,285	3,101	111,594	4,342
"  "  人権文化センターにじのとしょかん	15,526	8,709	6,817	981	38,185	1,128
"  "  南部リサーチセンター図書室	284,606	198,004	86,602	7,983	424,454	31,396
箕面市立	121,944	80,984	40,960	4,354	240,207	↑
"  "  東	29,741	19,142	10,599	2,235	100,605	↑
"  "  丘	105,312	73,051	32,261	4,161	177,163	↑
"  "  南	54,499	25,414	29,085	1,856	77,953	↑
"  "  萱野中央人権文化センター図書コーナー	94,787	65,447	29,340	4,766	294,493	↑
"  "  野	39,155	24,788	14,367	16,718	209,432	↑
大東市立	139,439	102,098	37,341	4,999	317,628	12,170
"  "  中	176,397	126,154	50,243	5,369	289,034	6,550
"  "  西	98,110	72,444	25,666	10,236	269,305	2,812
"  "  東	146,901	98,122	48,779	4,416	221,100	10,812
柏原市立	85,498	55,760	29,738	3,830	217,814	↑
"  "  国	235,223	160,137	75,086	23,458	450,463	19,645
羽曳野市立	164,579	104,747	59,832	↑	301,353	↑
"  "  南	33,868	21,998	11,870	↑	81,191	↑
"  "  の	28,053	15,180	12,873	↑	44,892	↑
"  "  が	33,489	21,729	11,760	↑	65,464	↑
"  "  丘	13,616	6,332	7,284	↑	31,325	↑
"  "  比	241,682	169,088	72,594	10,806	253,314	7,462
"  "  部	↑	↑	↑	↑	111,191	2,696
"  "  市	139,807	97,738	42,069	6,674	274,414	12,787
"  "  市民プラザ分館	70,039	43,802	26,237	4,001	82,939	5,164
"  "  鳥飼図書センター	203,256	140,155	63,101	7,970	239,663	10,930
高石市立	43,634	22,029	21,605	944	27,669	↑
"  "  本	154,089	105,292	48,797	5,999	249,855	9,856
"  "  分	375,968	284,290	91,678	16,122	671,592	14,231
藤井寺市	228,659	136,161	92,498	22,038	823,413	17,284
"  "  立	140,432	93,772	46,660	11,857	468,935	10,759
"  "  園	299,567	193,080	106,487	6,360	373,201	9,227
"  "  和	139,517	103,532	35,985	7,673	265,473	10,237
"  "  町	103,625	85,572	18,053	2,664	107,421	↑
"  "  立	114,746	59,739	55,007	5,074	156,489	3,521
"  "  治	65,449	45,393	20,056	4,000	195,415	5,411
"  "  青年の家図書室	20,765	10,188	10,577	1,394	58,010	1,317
"  "  星田コミュニティセンター図書室	37,127	21,547	15,580	1,753	50,773	1,260
"  "  第1児童センター図書室	224,693	113,159	111,534	6,949	410,074	10,354
大阪狭山市立	203,004	144,502	58,502	7,485	455,310	9,903
"  "  市	91,679	60,780	30,899	5,031	366,106	15,692
"  "  立	181,572	134,618	46,954	4,301	223,935	5,457
"  "  立	32,624	18,062	14,562	2,140	31,907	5,596
"  "  能勢町生涯学習センター図書室	119,556	80,440	39,116	2,189	57,180	2,579
"  "  岡	359,454	231,632	127,822	9,850	423,192	35,441
"  "  熊取	111,524	104,899	6,625	353	18,206	2,251
"  "  立熊取	31,605	23,034	8,571	1,564	19,608	569
"  "  田尻町公民館図書室	28,750	17,162	11,588	1,478	47,217	3,404
"  "  岬町立淡輪公民館図書室	43,758	23,317	20,441	1,831	67,223	1,685
"  "  太子町立公民館図書室	25,237	16,804	8,433	734	12,068	4,180
"  "  千早赤坂村くすのきホール図書室						

18-2

市町村、系統別宗教法人数

1) 大阪府知事所轄の宗教法人数である。

(各年度末現在)

市 町 村	総 数	神 道 系	仏 教 系	キ リ ス ト 教 系	諸 教
法人					
平成21年度	5,960	1,007	3,370	281	1,302
22	5,955	1,005	3,371	283	1,296
23	5,948	997	3,371	287	1,293
24	5,946	999	3,368	293	1,286
平成25年度	5,940	999	3,369	294	1,278
大阪府地域	2,086	295	1,151	105	535
三島地域	576	151	325	38	62
豊能地域	388	62	241	27	58
北河内地域	581	115	333	31	102
中河内地域	713	133	377	22	181
南河内地域	449	83	237	15	114
泉北地域	718	79	445	40	154
泉南地域	429	81	260	16	72
大阪府市	2,086	295	1,151	105	535
大塚市	502	50	317	31	104
岸和田市	145	28	77	3	37
豊中市	138	20	77	15	26
池田市	81	12	50	8	11
吹田市	119	21	60	17	21
泉大津市	45	7	22	2	14
高槻市	210	53	124	12	21
貝塚市	66	9	47	1	9
守口市	87	14	52	1	20
枚方市	167	28	98	10	31
茨木市	187	60	102	9	16
八尾市	222	44	131	6	41
泉佐野市	69	18	39	3	9
富田林市	73	9	45	3	16
寝屋川市	98	22	58	6	12
河内長野市	66	17	32	3	14
松原市	86	13	51	3	19
大東市	81	22	39	3	17
和泉市	138	16	87	4	31
箕面市	78	15	48	3	12
柏原市	75	19	36	2	18
羽曳野市	84	15	40	2	27
門真市	56	11	37	2	6
摂津市	35	7	24	-	4
高石市	21	4	12	2	3
藤井寺市	55	15	30	2	8
東大阪市	416	70	210	14	122
泉南市	52	9	37	1	5
四條畷市	43	8	21	3	11
交野市	49	10	28	6	5
大阪狭山市	18	3	5	2	8
阪南市	36	10	20	4	2
島本町	25	10	15	-	-
豊能町	24	5	17	-	2
忠告町	67	10	49	1	7
熊取町	12	2	7	1	2
	20	1	15	1	3
田尻町	8	2	4	-	2
岬町	33	4	21	3	5
太尾町	18	2	10	-	6
河内町	32	3	19	-	10
千早赤阪村	17	6	5	-	6

18-3 市町村別社会教育施設の設置数

1) 公立の施設数である。  
2) 教育委員会所管外の施設については含まれていない場合がある。

(各年4月1日現在)

市 町 村	社 会 教 育 施 設				市 町 村	社 会 教 育 施 設			
	総 数	公 民 館	図 書 館	そ の 他		総 数	公 民 館	図 書 館	そ の 他
	所								
平成 22 年	521	263	136	122	河内長野市	9	8	1	-
23	539	260	137	142	松原市	15	5	8	2
24	531	260	139	132	大東市	11	1	3	7
25	525	261	142	122	和泉市	7	-	2	5
平成 26 年	519	262	143	114	箕面市	12	1	6	5
					柏原市	6	3	2	1
大阪市地域	27	-	24	3	羽曳野市	10	1	6	3
三島地域	122	83	22	17	門真市	6	1	2	3
豊能地域	88	49	18	21	摂津市	8	6	2	-
北河内地域	52	16	19	17					
中河内地域	68	45	10	13	高石市	10	6	2	2
南河内地域	54	23	21	10	藤井寺市	3	1	1	1
泉北地域	46	15	18	13	東大阪市	44	34	5	5
泉南地域	62	31	11	20	泉南市	7	4	1	2
					四條畷市	5	2	2	1
大阪市	27	-	24	3					
堺市	23	6	12	5	交野市	3	-	1	2
岸和田市	27	16	6	5	大阪狭山市	4	1	1	2
豊中市	60	45	9	6	阪南市	4	3	1	-
池田市	8	1	2	5					
					島本町	4	-	1	3
吹田市	44	30	9	5	豊能町	3	2	1	-
泉大津市	4	2	1	1	能勢町	5	-	-	5
高槻市	25	13	5	7	忠岡町	2	1	1	-
貝塚市	6	3	1	2	熊取町	4	1	1	2
守口市	12	11	-	1					
					田尻町	1	1	-	-
枚方市	8	-	8	-	岬町	2	1	-	1
茨木市	41	34	5	2	太子町	1	1	-	-
八尾市	18	8	3	7	河南町	2	2	-	-
泉佐野市	11	2	1	8	千早赤阪村	-	-	-	-
富田林市	10	4	4	2					
寝屋川市	7	1	3	3	大阪府	5	-	2	3

18-4 市町村別興行場数

1) 興行場法に基づく許可施設数である。

(各年度末現在)

市 町 村	総 数	映 画 館	ス ポ ー ツ 設 施	そ の 他	市 町 村	総 数	映 画 館	ス ポ ー ツ 設 施	そ の 他
					所				
平成21年度	207	82	12	113	寝屋川市	2	-	-	2
22	192	66	12	114	河内長野市	2	-	-	2
23	198	66	14	118	松原市	-	-	-	-
24	200	65	12	123	大東市	-	-	-	-
					和泉市	1	-	-	1
平成25年度	198	59	12	127	箕面市	3	1	-	2
大阪市地域	132	36	9	87	柏原市	1	-	-	1
三島地域	7	2	-	5	羽曳野市	1	-	-	1
豊能地域	7	2	-	5	門真市	1	-	-	1
北河内地域	9	3	-	6	摂津市	-	-	-	-
中河内地域	10	2	2	6					
南河内地域	7	-	-	7	高石市	1	-	-	1
泉北地域	17	11	-	6	藤井寺市	-	-	-	-
泉南地域	9	3	1	5	東大阪市	4	1	1	2
					泉南市	1	1	-	-
大阪市	132	36	9	87	四條畷市	-	-	-	-
堺市	15	11	-	4					
岸和田市	4	2	1	1	交野市	-	-	-	-
豊中市	3	1	-	2	大阪狭山市	2	-	-	2
池田市	1	-	-	1	阪南市	-	-	-	-
吹田市	2	-	-	2	島本町	-	-	-	-
泉大津市	-	-	-	-	豊能町	-	-	-	-
高槻市	4	1	-	3	能勢町	-	-	-	-
貝塚市	1	-	-	1	忠岡町	-	-	-	-
守口市	1	1	-	-	熊取町	-	-	-	-
枚方市	5	2	-	3	田尻町	-	-	-	-
茨木市	1	1	-	-	岬町	1	-	-	1
八尾市	5	1	1	3	太子町	-	-	-	-
泉佐野市	2	-	-	2	河内町	-	-	-	-
富田林市	2	-	-	2	千早赤阪村	-	-	-	-

資料 大阪府健康医療部環境衛生課

18-5 大阪府所管主要文化施設等の利用者数

ア) 近つ飛鳥風土記の丘を含む。

イ) 平成25年度以降は4階展示室を閉鎖したため、7階演芸ライブラリーの利用者数を計上。

年 度	弥生文化博 物 館	ア) 近 っ 飛 鳥 博 物 館	狭 山 池 博 物 館	イ) 上 方 演 芸 資 料 館 (ワッハ上方)	江 之 子 島 文 化 芸 術 創 造 セ ン タ ー (enoco)	大 型 児 童 館 ビ ッ ク バ ン	花 文 化 園 (フルル ガーデン)	箕 面 公 園 昆 虫 館	体 育 会 館	門 真 ス ポ ー ツ セ ン タ ー (なみはや ドーム)	臨 海 ス ポ ー ツ セ ン タ ー
平成21年度	67,710	219,895	100,906	136,759	-	227,097	188,304	58,613	740,050	488,102	203,105
22	90,556	214,786	95,313	94,761	-	245,122	168,621	60,796	645,488	492,994	208,592
23	100,628	219,644	95,013	186,478	-	262,107	141,658	53,037	815,752	536,715	209,583
24	93,256	258,245	103,595	164,406	56,636	256,975	147,303	53,082	834,171	495,825	216,338
平成25年度	101,525	220,258	93,495	14,542	91,509	257,146	110,659	55,258	830,768	489,663	213,970

資料 大阪府教育委員会事務局文化財保護課、大阪府都市整備部河川室河川整備課、大阪府府民文化部都市魅力創造局文化課、大阪府福祉子ども子育て支援課、大阪府環境農林水産部農政室推進課、大阪府都市整備部公園課、大阪府教育委員会事務局教育振興室保健体育課



18 - 6

大阪市所管主要文化施設等の利用者数

ア)平成22年度までは百人未満、平成23年度以降は千人未満を四捨五入している。  
 イ)平成21年度は有料入園者数と、それをもとに推計した無料入園者数合計値であり、平成22年度以降は無料入園者は含まない。  
 ウ)平成24年1月から3月まで設備工事のため休館。  
 エ)平成24年2月は設備工事のため休館。

年 度	大 阪 市 立 科 学 館	ア) 海 遊 館	咲 く や こ の 花 館	イ) 天 王 寺 園	長 植 物 園	居 園 美 術 館	ウ) 東 洋 陶 磁 美 術 館	大 阪 歴 史 博 物 館	工) 自 然 史 博 物 館	大 阪 城 守 天 閣	大 阪 城 一 児 童 館
平成21年度	701,573	2,209,200	194,791	621,806	621,463	571,243	53,644	287,905	297,864	1,247,661	1,709,062
22	752,528	2,306,400	245,074	632,864	563,247	460,811	92,464	312,465	320,235	1,368,058	1,436,692
23	752,648	2,248,000	211,356	624,601	580,987	577,876	84,466	328,460	359,040	1,407,398	1,629,485
24	757,833	2,177,000	203,005	628,938	594,841	525,509	197,929	359,497	437,299	1,512,081	1,624,591
平成25年度	727,142	2,422,000	204,156	728,453	546,372	640,347	142,085	465,339	309,564	1,555,338	1,861,087

資料 大阪市都市計画局企画振興部統計調査担当、各施設

18 - 7

指定文化財種別件数

ア)文化財保護法に基づき指定、または記録選択されたものをいう。  
 イ)平成8年の文化財保護法の改正で導入された建造物に係る登録制度で登録したものをいう。  
 ウ)大阪府文化財保護条例に基づき指定、または記録されたものをいう。  
 エ)大阪府古文化記念物等保存顕彰規則に基づき指定されたものをいう。

(平成26年9月1日現在)

ア) 国 指 定 文 化 財		件 数	史 特 別 史 跡 名	件 数	府 指 定 文 化 財	
種 類	件 数				種 類	件 数
総 数		777	天 然 記 念 物	16	ウ) 条 例 指 定 有 形 文 化 財	454
有 形 文 化 財		668	特 別 天 然 記 念 物	3	建 造 物	262
国 宝		60	天 然 記 念 物	13	絵 画	63
建 造 物		5	選 定 保 存 技 術	2	彫 刻	17
絵 画		9	重 要 文 化 的 景 観	1	彫 刻	70
彫 刻		4	重 要 伝 統 的 建 造 物 群	1	工 芸 品	43
工 芸 品		22			書 跡 ・ 典 籍 ・ 古 文 書	8
書 跡 ・ 典 籍 ・ 古 文 書		17	イ) 国 登 録 文 化 財		考 古 資 料	56
考 古 資 料		3	種 類	件 数	歴 史 資 料	5
重 要 文 化 財		608	種 類	件 数	無 形 文 化 財	3
建 造 物		93	総 数	555	民 俗 文 化 財 ( 有 形 )	10
絵 画		113	建 造 物	551	民 俗 文 化 財 ( 無 形 )	7
彫 刻		106	美 術 工 芸 ( 考 古 )	1	民 俗 文 化 財 ( 選 択 )	22
工 芸 品		153	記 念 物	3	史 跡	68
書 跡 ・ 典 籍 ・ 古 文 書		115			名 勝	6
考 古 資 料		27			天 然 記 念 物	76
歴 史 資 料		1			工) 規 則 指 定 重 要 美 術 品	26
無 形 文 化 財		9			史 跡 ・ 名 勝	5
重 要 無 形 文 化 財		3			史 跡	2
記 録 選 択		6			名 勝	15
民 族 文 化 財		12			名 勝	4
重 要 有 形 民 俗 文 化 財		4				
重 要 無 形 民 俗 文 化 財		2				
記 録 選 択		6				

資料 大阪府教育委員会文化財保護課

18-8

年齢階級、ふだんの就業状態、

1) 平成23年10月15日(土)から10月23日(日)までの9日間のうち、指定された連続する2日間。週全体平均は、平日平均、土曜日平均及び日曜日平均の加重平均。

年齢階級、ふだんの就業状態	10歳以上人口	1次活動				2次活動					
		睡眠	身の回りの用事	食事	通勤・通学	仕事	学業	家事	介護・看護		
総数	7,936	637	460	78	100	409	32	200	40	91	3
10～14歳	415	673	521	63	89	364	30	-	318	7	0
15～24歳	886	622	469	73	80	433	64	146	194	11	0
25～34歳	1,075	632	457	83	93	480	39	302	6	69	2
35～44歳	1,399	615	444	78	94	512	36	292	1	110	1
45～54歳	1,039	591	417	75	99	522	45	316	1	116	4
55～64歳	1,242	625	447	74	105	413	27	221	0	118	8
65～74歳	1,093	664	466	82	117	277	9	97	0	124	4
75歳以上	785	725	517	86	122	155	1	17	0	97	3
有業者	4,464	615	441	78	96	512	48	355	13	59	2
15～24歳	470	630	475	77	79	480	71	272	115	8	0
25～34歳	831	630	455	85	91	519	50	394	2	34	0
35～44歳	1,048	603	434	77	92	556	49	393	1	71	1
45～54歳	856	590	415	75	99	551	55	383	1	78	4
55～64歳	801	608	432	72	104	499	42	342	0	79	5
65～74歳	381	645	450	83	112	407	25	275	0	65	3
75歳以上	77	747	543	78	126	230	4	164	-	27	1
無業者	3,026	664	477	79	108	269	9	2	41	149	5
15～24歳	415	612	463	69	80	379	57	3	283	14	0
25～34歳	245	639	468	74	98	337	5	-	19	175	6
35～44歳	347	651	467	81	104	395	1	2	2	226	3
45～54歳	184	596	421	74	101	391	1	6	2	296	7
55～64歳	440	658	475	77	106	256	0	0	0	190	14
65～74歳	699	673	473	82	118	209	1	3	1	156	4
75歳以上	697	724	514	87	122	148	1	1	0	106	3
男	3,827	632	468	67	97	405	43	281	45	14	2
10～14歳	212	676	531	55	90	364	29	-	321	7	0
15～24歳	449	606	470	59	77	461	70	157	219	6	0
25～34歳	530	615	459	70	86	490	51	399	11	6	0
35～44歳	691	606	449	67	90	523	54	438	0	6	1
45～54歳	513	596	431	68	97	534	64	438	0	12	1
55～64歳	601	634	460	68	106	401	41	314	0	22	3
65～74歳	514	670	485	69	116	194	10	130	0	23	5
75歳以上	317	715	522	73	120	94	2	29	0	34	1
有業者	2,557	611	449	67	95	520	56	420	13	8	1
15～24歳	239	612	478	60	74	502	71	290	124	6	0
25～34歳	467	613	456	70	86	539	55	451	3	5	0
35～44歳	628	594	437	66	91	575	59	485	-	6	1
45～54歳	499	595	429	69	97	546	65	449	0	10	1
55～64歳	464	616	441	69	106	491	52	408	0	11	1
65～74歳	203	658	477	65	116	400	26	336	-	12	3
75歳以上	57	724	537	69	118	201	6	150	-	15	-
無業者	1,039	671	499	68	105	140	15	1	69	30	4
15～24歳	209	605	467	59	79	402	66	1	321	7	0
25～34歳	63	633	476	76	82	107	17	-	60	16	1
35～44歳	59	719	559	73	87	46	3	-	3	13	-
45～54歳	15	641	518	28	95	46	-	-	-	43	-
55～64歳	136	693	518	63	113	103	0	-	-	62	11
65～74歳	303	672	487	71	115	66	0	2	0	31	6
75歳以上	254	712	519	73	121	69	1	1	0	39	2
女	4,108	643	452	87	103	413	22	124	35	162	5
10～14歳	203	670	511	72	88	364	31	-	314	7	0
15～24歳	438	638	467	88	83	405	59	136	169	16	0
25～34歳	545	649	456	95	99	470	28	209	1	130	3
35～44歳	708	624	438	88	98	502	19	149	1	211	2
45～54歳	526	586	403	82	101	511	27	197	2	219	8
55～64歳	641	617	435	79	103	424	15	134	1	208	12
65～74歳	579	660	449	93	117	351	8	68	1	214	4
75歳以上	468	732	514	94	124	196	0	9	1	139	4
有業者	1,907	620	431	92	98	501	38	267	14	127	4
15～24歳	232	652	472	95	85	448	67	250	102	11	0
25～34歳	364	652	451	105	95	496	43	325	1	69	1
35～44歳	421	614	430	92	93	527	33	254	2	169	1
45～54歳	357	582	396	84	101	556	40	289	2	173	8
55～64歳	337	596	418	76	102	511	28	253	0	172	9
65～74歳	177	629	418	102	108	426	27	216	0	125	4
75歳以上	19	761	532	100	130	305	1	147	-	66	7
無業者	1,986	660	466	85	109	336	5	3	26	211	6
15～24歳	206	623	459	82	82	348	47	5	239	23	0
25～34歳	182	644	465	77	102	406	0	-	1	224	8
35～44歳	287	638	449	81	108	468	1	3	1	270	3
45～54歳	169	593	415	77	101	418	1	6	2	315	8
55～64歳	304	640	453	82	104	328	0	0	1	248	16
65～74歳	396	672	462	91	120	319	1	4	1	254	4
75歳以上	443	730	513	95	123	192	0	1	1	143	4

# 行動の種類別総平均時間（週全体）

育 児	買 い 物	3 次 活 動	移 動（通 勤・通 学 を 除 く）	テ レ ビ ・ ラ ジ オ ・ 新 聞 ・ 雑 誌	休 養 ・ 休 づ る ぎ	学 習 ・ 研 究（学 業 以 外）	趣 味 ・ 娛 楽	ス ポ ー ツ	ホ ビ ・ ラ イ フ 活 動 ・ 社 会 参 加 活 動	交 際 ・ 付 き 合 い	受 診 ・ 療 養	そ の 他
15	29	393	29	155	91	12	44	14	4	21	7	16
0	9	403	21	99	98	42	48	41	1	35	4	13
3	14	385	26	72	109	34	80	14	3	31	5	11
36	26	328	34	98	90	11	48	6	2	25	3	12
43	30	312	32	107	84	7	33	7	5	16	3	19
9	30	327	30	133	82	6	28	11	5	16	4	12
4	34	402	26	193	81	7	33	12	4	22	9	16
2	40	499	30	248	88	7	51	24	6	19	9	16
2	34	559	24	286	112	10	48	15	4	13	23	25
10	24	313	29	116	80	7	34	8	3	20	3	12
1	13	330	27	61	101	17	67	7	3	31	2	13
17	23	290	31	87	83	9	37	6	1	27	1	9
20	22	281	31	96	78	5	30	7	5	15	2	13
5	25	300	29	121	75	5	26	10	4	16	3	11
3	28	334	26	156	74	7	25	9	3	16	4	14
4	34	389	26	188	83	5	26	13	5	21	7	14
3	30	463	31	250	66	2	76	9	1	11	9	8
25	39	507	29	219	105	16	58	18	5	21	14	21
6	15	449	24	83	124	53	91	22	2	32	9	9
97	35	464	43	138	117	18	87	5	5	17	10	24
107	54	393	35	134	101	14	41	8	4	17	5	33
25	54	453	33	191	116	7	41	17	7	15	8	18
6	45	525	26	258	95	7	46	16	5	33	19	21
2	42	559	33	280	91	8	63	31	7	19	11	17
2	35	569	23	290	115	11	44	16	4	13	25	27
4	17	403	27	161	91	12	49	18	3	20	6	16
0	7	400	23	97	82	36	49	56	1	41	4	11
0	9	373	24	67	107	30	81	19	5	24	7	12
6	17	335	27	96	94	16	54	8	1	27	1	10
11	13	311	33	104	84	5	33	10	2	15	2	23
5	15	310	28	134	78	3	27	10	5	14	2	8
1	19	405	25	200	82	5	36	12	3	19	8	14
1	25	576	28	288	99	10	64	36	6	17	11	17
1	26	630	26	329	107	13	72	19	5	13	14	32
6	15	309	27	115	79	6	36	10	3	18	2	11
0	11	326	23	54	97	17	78	9	6	22	3	16
7	18	288	25	80	86	12	40	8	1	29	1	6
12	12	271	33	88	74	2	31	10	2	16	1	13
5	15	299	28	128	73	3	26	10	5	15	2	8
1	17	333	25	155	75	5	26	12	3	15	3	13
1	22	382	17	188	80	5	37	18	5	17	4	12
6	25	515	34	287	55	2	102	8	1	12	7	7
1	21	629	28	281	121	22	81	29	4	19	15	28
0	7	433	24	80	121	41	85	30	4	26	14	8
-	13	699	47	211	143	46	184	11	-	16	3	39
-	27	675	25	275	181	27	47	12	-	2	8	97
-	3	753	15	462	195	-	66	2	-	-	-	14
1	28	644	24	355	104	5	67	14	2	33	25	16
1	26	702	34	349	112	13	82	50	5	19	17	20
0	26	659	23	346	112	16	66	22	7	11	16	40
25	40	384	30	151	91	13	39	10	4	22	9	16
0	11	406	20	101	115	49	48	24	1	28	3	16
6	20	397	28	78	112	38	79	10	1	39	3	11
65	34	321	41	100	86	6	42	3	3	22	5	13
73	46	313	31	111	83	9	32	5	7	17	4	15
12	46	343	32	132	85	8	30	13	4	18	6	16
7	48	399	27	185	81	9	30	11	4	24	10	19
3	52	430	32	213	79	4	38	13	7	21	8	15
3	40	511	22	256	115	8	31	12	4	14	30	20
15	35	319	31	118	82	8	30	6	3	21	4	14
1	17	339	31	71	105	16	58	6	1	39	1	11
28	29	292	39	96	78	6	32	3	1	24	2	12
33	36	298	27	108	84	9	29	3	9	14	4	13
5	39	302	30	111	77	7	26	10	2	19	5	14
5	43	333	27	158	71	9	24	6	2	17	5	15
7	47	386	38	182	83	4	15	7	4	25	11	17
-	85	373	24	175	95	-	32	10	2	6	12	15
37	48	444	30	186	97	13	47	13	5	22	13	17
11	23	469	24	91	125	63	94	13	0	41	6	12
128	44	390	43	111	107	8	66	3	6	16	12	19
130	61	334	37	111	83	10	39	7	5	21	5	17
27	59	430	35	176	103	8	40	17	8	16	8	18
9	54	472	27	215	92	8	36	17	6	32	16	24
2	55	448	31	227	74	4	47	16	8	20	6	14
3	39	518	22	259	117	8	30	13	4	13	31	21

18 - 9

年 齢 階 級 、 曜 日 別 主 な

1) 平成23年10月15日(土)から10月23日(日)までの9日間のうち、指定された連続する2日間。

年 齢 階 級 日	3 次 活 動	移動(通勤・	テレビ・ラジ	休 養 ・	学 習 ・ 研 究	趣 味 ・ 娯 楽	ス ポ ー ツ	ホ ン テ イ ア 活 動 ・	交 際 ・	受 診 ・ 療 養	そ の 他
		通学を除く)	オ ・ 新 聞 ・ 雑 誌	く つ ろ ぎ	( 学 業 以 外 )			社 会 参 加 活 動	付 き 合 い		
総 数	分										
平 日	356	24	146	84	12	37	12	3	17	8	13
10 ~ 14 歳	321	14	82	95	44	28	25	0	21	5	8
15 ~ 24	333	20	63	102	32	72	12	0	21	5	7
25 ~ 34	277	27	89	76	7	40	4	2	18	3	9
35 ~ 44	272	25	99	77	7	23	5	3	12	3	18
45 ~ 54	281	24	120	75	4	19	11	4	11	3	9
55 ~ 64	365	24	176	75	7	25	10	2	22	11	13
65 ~ 74	486	29	241	86	7	50	25	6	18	12	13
75 歳 以 上	562	23	290	104	11	48	17	4	12	26	27
土 曜 日	464	37	170	108	14	57	16	4	30	8	19
10 ~ 14 歳	615	37	138	111	49	98	83	2	71	1	27
15 ~ 24	489	39	84	125	36	99	16	7	58	8	17
25 ~ 34	422	46	119	118	19	58	6	2	33	5	16
35 ~ 44	384	45	120	99	9	46	12	4	25	5	19
45 ~ 54	408	42	152	99	7	45	7	4	27	9	17
55 ~ 64	471	29	226	91	6	49	16	5	20	6	23
65 ~ 74	510	31	253	97	5	51	21	5	19	5	22
75 歳 以 上	558	26	264	143	10	46	9	4	13	26	18
日 曜 日	509	43	189	108	14	67	19	8	34	3	24
10 ~ 14 歳	600	43	144	103	29	100	76	6	70	1	29
15 ~ 24	541	44	108	131	40	102	22	11	57	2	24
25 ~ 34	490	56	120	130	21	78	11	1	51	1	22
35 ~ 44	442	54	136	103	8	65	12	12	23	2	26
45 ~ 54	473	47	182	97	9	59	16	8	30	2	24
55 ~ 64	518	34	243	100	9	56	17	9	22	3	24
65 ~ 74	551	35	282	92	7	51	25	9	26	2	21
75 歳 以 上	547	25	285	117	5	50	12	4	19	6	23
男 平 日	352	22	146	82	11	40	15	2	15	6	13
10 ~ 14 歳	303	15	83	76	33	27	35	0	23	5	7
15 ~ 24	300	17	52	99	29	61	16	1	11	6	8
25 ~ 34	267	18	83	78	10	45	6	1	18	1	7
35 ~ 44	260	27	88	76	5	21	7	1	12	2	22
45 ~ 54	246	22	113	68	2	13	8	5	10	1	4
55 ~ 64	350	22	177	70	5	26	8	0	20	10	12
65 ~ 74	565	26	279	97	10	65	40	5	15	14	13
75 歳 以 上	640	24	334	99	14	84	20	5	11	13	36
土 曜 日	498	36	182	112	16	69	22	4	30	6	19
10 ~ 14 歳	643	39	127	96	57	107	112	1	88	1	15
15 ~ 24	534	34	86	122	31	137	23	13	56	13	19
25 ~ 34	454	39	124	127	33	72	12	1	28	3	15
35 ~ 44	398	41	129	109	5	50	16	0	23	3	22
45 ~ 54	423	43	169	100	6	47	7	3	25	5	17
55 ~ 64	511	30	243	102	5	60	22	6	22	3	18
65 ~ 74	580	34	282	109	8	64	25	5	23	5	26
75 歳 以 上	602	29	311	136	13	42	15	4	12	25	16
日 曜 日	562	44	212	115	15	77	28	9	36	3	24
10 ~ 14 歳	647	45	141	100	33	100	108	7	85	-	26
15 ~ 24	581	45	123	129	32	123	30	18	54	3	22
25 ~ 34	554	58	131	140	32	80	18	-	71	1	22
35 ~ 44	481	57	155	103	6	74	20	11	24	1	29
45 ~ 54	518	45	205	108	7	76	23	5	23	3	24
55 ~ 64	574	33	274	121	7	65	23	13	17	3	19
65 ~ 74	630	29	343	98	8	62	28	9	22	4	26
75 歳 以 上	613	28	324	117	9	47	20	6	25	9	27

資料 総務省「社会生活基本調査報告」

# 余暇活動の総平均時間

年 齢 階 級 曜 日	3 次 活 動 分	移動(通勤・ 通学を除く)	テレビ・ラジ オ・新聞・雑誌	休 養 ・ く つ ろ ぎ	学 習 ・ 研 究 (学業以外)	趣 味 ・ 娯 楽	ス ポ ー ツ	ホ ン テ イ ア 活 動 ・ 社 会 参 加 活 動	交 際 ・ 付 き 合 い	受 診 ・ 療 養	そ の 他	
女 平		359	26	146	86	12	34	10	4	19	10	13
10 ~ 14 歳		341	13	82	115	55	30	15	-	18	4	9
15 ~ 24		367	22	74	105	35	83	9	-	31	3	7
25 ~ 34		286	36	95	74	5	35	3	4	17	6	11
35 ~ 44		283	23	109	78	8	26	4	5	13	4	13
45 ~ 54		316	27	126	83	7	25	14	2	12	6	14
55 ~ 64		379	25	174	81	8	24	11	4	25	11	15
65 ~ 74		416	31	206	75	4	37	11	7	20	10	13
75 歳 以上		510	22	261	108	9	23	15	4	13	35	20
土 曜 日		433	38	159	104	13	47	11	4	29	9	20
10 ~ 14 歳		585	34	149	127	41	88	52	3	52	1	39
15 ~ 24		444	44	81	129	41	61	10	1	59	2	15
25 ~ 34		391	53	115	109	6	44	0	3	37	6	17
35 ~ 44		372	48	112	91	12	42	8	8	27	7	17
45 ~ 54		392	40	135	97	9	42	7	5	29	12	16
55 ~ 64		434	27	209	82	7	39	10	4	18	9	28
65 ~ 74		447	28	228	87	2	40	18	5	16	6	18
75 歳 以上		529	24	233	147	8	49	5	4	14	26	19
日 曜 日		460	43	168	102	14	58	12	7	32	2	23
10 ~ 14 歳		552	42	147	105	24	99	42	5	53	2	32
15 ~ 24		500	44	93	133	47	79	14	3	59	2	26
25 ~ 34		428	53	110	120	10	76	4	2	32	1	21
35 ~ 44		405	51	116	104	10	57	5	14	23	3	22
45 ~ 54		429	49	159	86	11	42	8	11	37	1	24
55 ~ 64		466	35	215	79	11	47	12	5	27	4	30
65 ~ 74		481	41	229	87	6	41	21	9	30	0	17
75 歳 以上		502	23	260	116	3	51	7	3	15	4	20

## 18 - 10 年 齡 階 級 別 旅 行 ・ 行 楽 の 行 動 者 率

1) 平成23年10月19日(金)前の1年間。  
 2) 行動者率：10歳以上人口に占める行動者（過去1年間に該当する種類の活動を行った人）数の割合（%）

年 齡 階 級	10 歳 以 上 人 口	総 数	行 楽 (日帰り)	旅 行 ( 1 泊 2 日 以 上 )							
				総 数	国 内			海 外			
					総 数	観 光 旅 行	帰 省 ・ 訪 問 等 の 旅 行	業 務 出 張 ・ 研 修 ・ そ の 他	総 数	観 光 旅 行	業 務 出 張 ・ 研 修 ・ そ の 他
総 数	千人	%		62.0	60.3	48.5	26.2	11.0	10.3	8.7	2.5
10 ~ 14 歳	415	82.4	65.0	72.2	71.0	63.6	30.4	6.5	4.7	4.7	0.2
15 ~ 24	886	74.2	55.8	62.7	59.9	50.4	20.9	10.7	11.2	8.8	3.4
25 ~ 34	1,075	81.7	68.5	72.1	70.9	56.1	35.0	15.6	15.5	14.6	2.0
35 ~ 44	1,399	81.9	70.4	69.9	68.7	55.7	33.3	16.5	9.6	6.7	3.6
45 ~ 54	1,039	75.9	61.7	64.1	62.1	46.8	25.3	17.1	11.6	9.0	4.0
55 ~ 64	1,242	69.4	51.3	57.7	54.9	43.3	24.6	9.8	13.0	11.6	2.8
65 ~ 74	1,093	67.6	48.1	55.9	54.6	43.6	22.3	4.3	8.3	7.2	1.6
75 歳 以 上	785	53.1	36.3	40.3	39.5	32.4	14.1	0.6	3.5	3.5	0.2
男	3,827	71.5	54.7	59.6	58.2	45.5	25.3	16.9	9.1	6.4	3.9
10 ~ 14 歳	212	82.8	63.8	72.5	72.5	66.1	33.7	5.5	2.2	2.2	-
15 ~ 24	449	68.5	52.4	55.0	52.3	41.2	19.8	11.4	8.3	6.6	3.0
25 ~ 34	530	74.7	60.1	64.5	63.8	47.7	32.0	20.4	9.5	7.5	3.3
35 ~ 44	691	77.6	66.4	65.9	64.7	52.0	30.9	28.9	10.7	5.4	5.9
45 ~ 54	513	76.1	60.9	65.1	63.8	46.7	26.4	27.0	11.5	6.8	7.0
55 ~ 64	601	68.0	46.9	52.9	50.5	38.6	20.2	16.7	12.6	10.0	5.0
65 ~ 74	514	66.2	43.7	57.3	55.7	42.3	23.2	6.8	7.3	5.4	1.9
75 歳 以 上	317	56.8	40.5	43.5	43.1	36.6	14.6	1.2	3.5	3.5	0.4
女	4,108	75.3	60.4	64.2	62.2	51.3	27.0	5.5	11.5	10.9	1.2
10 ~ 14 歳	203	81.9	66.3	71.9	69.4	61.0	26.9	7.6	7.4	7.4	0.5
15 ~ 24	438	80.0	59.2	70.6	67.7	59.7	21.9	10.0	14.2	11.1	3.9
25 ~ 34	545	88.5	76.6	79.5	77.9	64.3	37.9	11.0	21.4	21.4	0.6
35 ~ 44	708	86.1	74.3	73.8	72.7	59.2	35.7	4.5	8.6	8.0	1.3
45 ~ 54	526	75.7	62.4	63.1	60.5	47.0	24.2	7.5	11.7	11.2	1.0
55 ~ 64	641	70.7	55.5	62.1	58.9	47.6	28.7	3.3	13.4	13.2	0.7
65 ~ 74	579	68.8	52.0	54.7	53.7	44.8	21.4	2.1	9.2	8.8	1.4
75 歳 以 上	468	50.5	33.5	38.2	37.1	29.6	13.7	0.1	3.5	3.5	-

資料 総務省「社会生活基本調査報告」

18-11 都道府県別文化施設数、宗教団体数、新聞発行数等

ア) 公立図書館についてのものである。(学校図書館は除く。)  
 イ) 絵画・彫刻・工芸品、書跡・古書・考古・歴史資料、建造物である。国宝の件数を含む。補遺(現在所有者不明なもの、戦後連合国側に提出したまま返還されないもの)を含む。重要文化財(建造物)「旧筑後川橋梁(筑後川昇開橋)」については、福岡県と佐賀県にまたがるため、両県それぞれで計上している。そのため、各都道府県の合計と総数は一致しない。  
 ウ) 日刊紙の発行部数である。

都道府県	ア) 図 書 館			イ) 国 宝・重 要 財 文 化	ウ) 宗 教 団 体 数	新聞発行部数	新聞発行部数		スポーツ施設
	館 数	蔵 書 冊 数	個人貸出数				うち 朝 夕 刊	うち 朝 刊 の み	
	(平成25.4.1現在)	(平成25.3.31現在)	(平成24年度)	(平成26.6.1現在)	(平成23年末現在)	(平成25.10月現在)			(平成20.10.1現在)
総 数	3,228	415,814	692,667	12,936	221,189	46,999	12,397	33,552	222,533
北海道	142	18,176	24,909	50	6,142	1,986	626	1,194	12,919
青森県	35	4,233	3,157	55	2,025	482	244	236	3,436
岩手県	47	4,955	4,439	77	1,924	395	0.1	394	3,120
宮城県	41	5,720	7,245	57	2,644	674	67	605	4,452
秋田県	51	3,814	2,135	38	2,242	385	0.0	384	3,098
山形県	36	3,626	3,997	99	3,601	425	0.0	424	3,011
福島県	60	6,336	5,967	96	5,433	689	0.0	676	5,197
茨城県	58	10,040	14,842	71	4,597	1,112	42	1,068	6,266
栃木県	50	7,819	11,335	156	3,417	768	15	750	4,796
群馬県	54	7,267	10,782	56	3,018	858	11	830	4,235
埼玉県	158	23,799	43,919	80	6,177	2,597	533	2,049	10,196
千葉県	155	19,150	34,037	76	7,707	2,279	635	1,623	9,284
東京都	387	47,553	114,459	2,731	8,907	5,138	2,272	2,569	12,162
神奈川県	81	17,490	38,216	342	5,181	3,233	1,296	1,882	9,922
新潟県	71	7,462	10,810	82	8,447	764	43	717	5,725
富山県	55	4,913	5,236	50	4,293	433	2.9	424	2,422
石川県	47	5,429	6,685	129	3,777	477	72	402	2,861
福井県	37	5,328	4,158	107	3,852	301	0.0	296	1,947
山梨県	52	4,799	4,884	108	3,073	336	3.6	332	2,342
長野県	113	9,657	11,874	185	5,059	860	43	814	6,303
岐阜県	70	7,630	10,043	152	6,927	770	91	671	4,536
静岡県	95	13,611	22,115	219	7,255	1,325	815	496	6,445
愛知県	95	21,116	46,932	323	11,423	2,675	585	2,028	10,467
三重県	39	5,990	8,539	185	4,641	698	68	609	3,520
滋賀県	48	9,351	11,643	813	5,644	533	78	453	2,607
京都府	65	6,766	14,101	2,145	6,952	1,062	519	521	3,960
大阪府	139	23,948	54,659	664	10,210	3,504	2,091	1,301	9,236
兵庫県	94	14,167	32,195	464	11,131	2,230	972	1,230	8,041
奈良県	31	5,113	7,357	1,311	5,340	631	301	326	2,305
和歌山県	28	3,140	3,120	385	3,212	426	86	288	2,140
鳥取県	29	3,329	2,512	55	1,744	243	0.0	242	1,614
島根県	37	3,349	3,083	97	3,023	286	0.0	286	2,209
岡山県	63	7,367	11,082	167	4,607	684	45	635	3,929
広島県	84	8,338	14,992	208	6,139	1,017	34	981	5,335
山口県	50	5,724	8,623	135	3,438	642	15	578	3,591
徳島県	29	3,728	3,441	45	2,697	302	45	255	1,944
香川県	29	3,871	5,371	119	2,527	380	0.1	378	2,126
愛媛県	44	4,707	6,271	157	3,446	494	0.0	492	3,098
高知県	34	2,731	2,710	89	3,185	237	122	115	2,038
福岡県	116	13,351	25,135	198	8,502	1,835	332	1,499	6,832
佐賀県	30	3,571	4,957	49	2,664	273	1.0	272	1,948
長崎県	38	5,417	6,969	64	3,083	444	0.1	444	3,460
熊本県	48	4,994	7,014	64	3,321	485	66	418	4,211
大分県	31	3,638	3,224	85	4,201	400	216	183	3,014
宮崎県	31	3,665	3,126	17	1,549	371	0.0	328	2,940
鹿児島県	64	5,172	5,667	35	2,318	448	0.0	448	4,985
沖縄県	37	4,464	4,699	31	494	363	7.5	355	2,308
補遺	-	-	-	16	-	-	-	-	-
海外	-	-	-	-	-	51	2.4	49	-

資料 公益社団法人日本図書館協会「日本の図書館 統計と名簿」、文化庁「文化財指定等の件数」「宗教年鑑」、一般社団法人日本新聞協会「日本新聞年鑑」、文部科学省「体育・スポーツ施設現況調査」

