

# 第 16 章

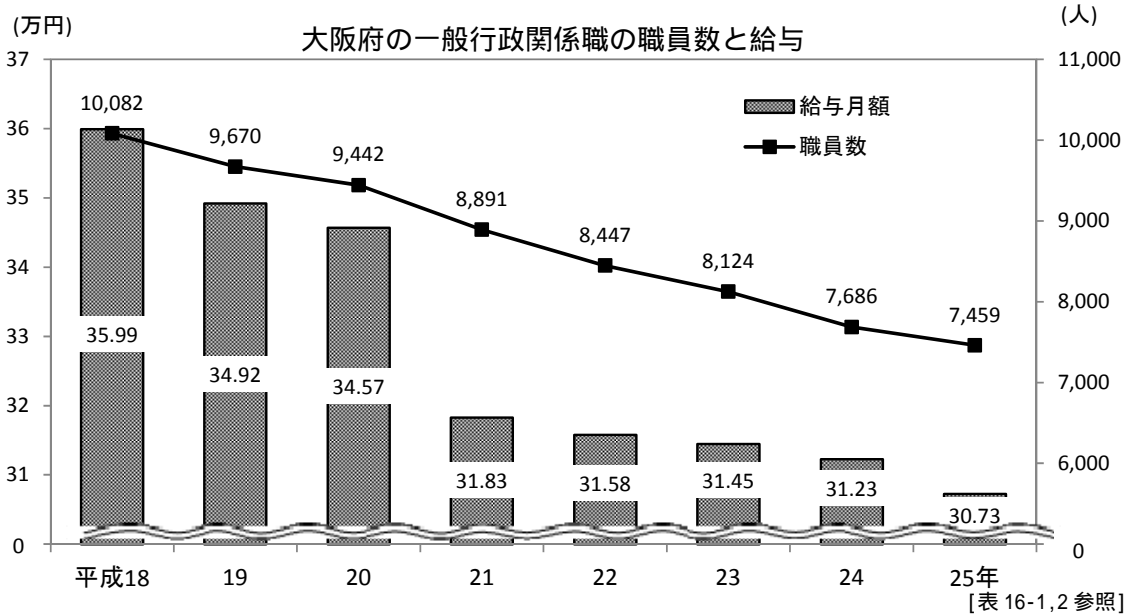
## 公務員・選挙

## 第16章 公務員・選挙

### 大阪府職員の給与

給与・職員数とも減少が続く

平成25年の大阪府の一般行政関係の職員数は7,459人で、前年より227人(前年比3.0%)減少しました。また、平均給料月額は、30万7,317円(平均年齢42.9歳)で、前年に比べ4,983円(同1.6%)減少しています。



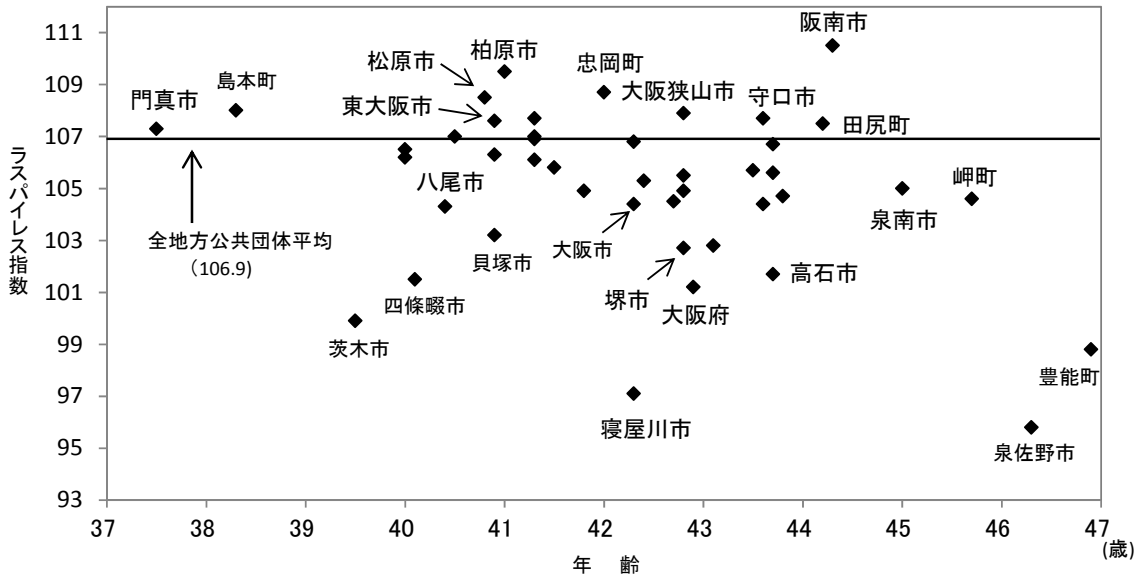
### 府内市町村のラスパイルス指数

府内市町村のラスパイルス指数は約7割の市町村で、全地方公共団体の平均106.9を下回る

平成25年のラスパイルス指数は大阪市が104.4、堺市が102.7、政令指定都市を除く府内市町村の平均が105.5(職員数による加重平均)となっており、全地方公共団体の平均106.9を下回っています。

なお、大阪府のラスパイルス指数は、101.2となっています。

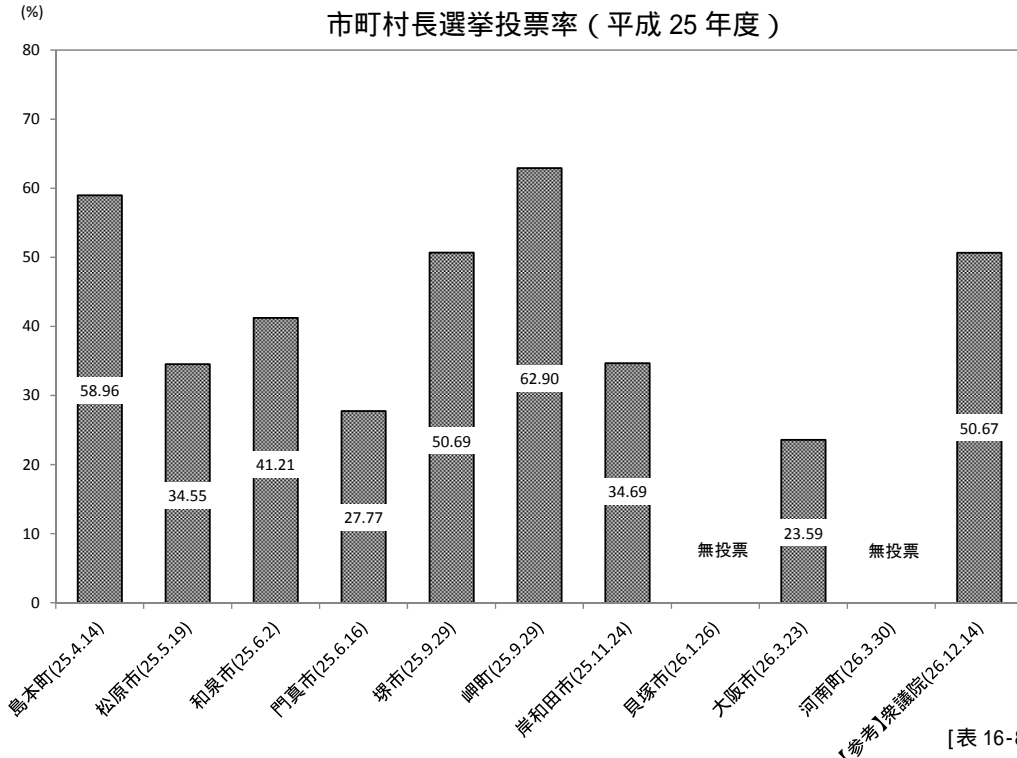
### 大阪府内自治体の職員年齢とラスパイルス指数



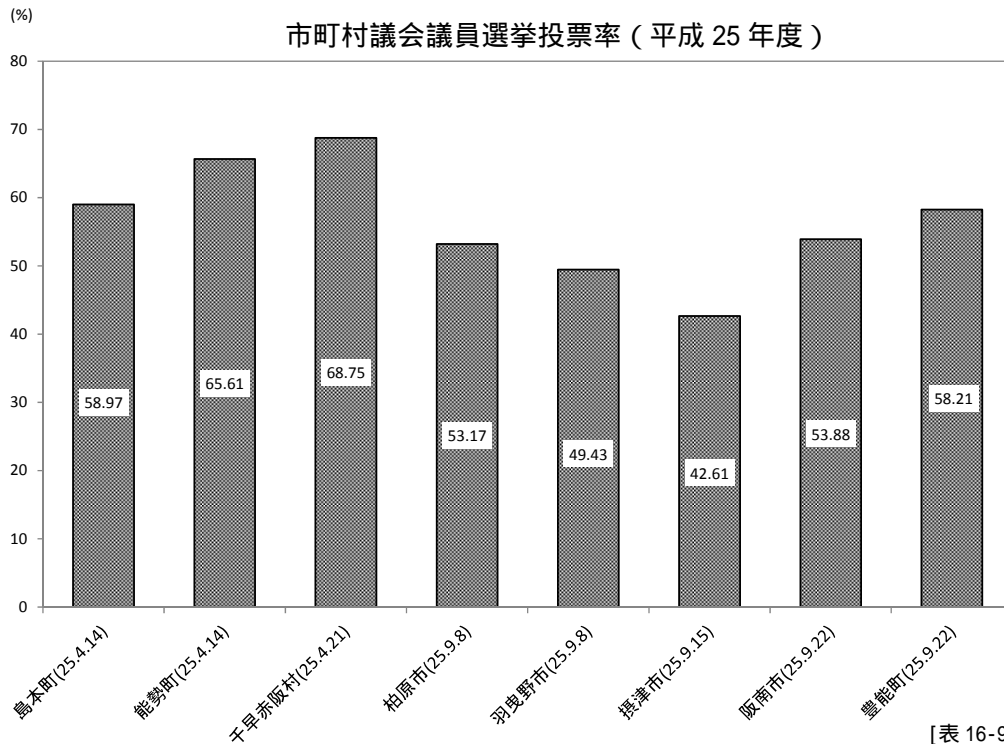
地方選挙

市町村長選挙は10市町で実施され、うち2市町は無投票となりました。なお、最も投票率が高かったのは岬町の62.9%、最も投票率が低かったのは大阪市の23.59%です。

市町村議会議員選挙は8市町村で実施されました。なお、もっとも投票率が高かったのは千早赤阪村の68.75%、最も投票率が低かったのは摂津市の42.61%です。



[表 16-8 参照]



[表 16-9 参照]

16-1 府・市町村別地方公務員数

1) 一部事務組合職員は含まない。  
ア) 教育長を含まない。

(各年4月1日現在)

| 府・市町村     | 総数      | ア) 教<br>公務員 | 警察官    | 一 般 職 員 |             |        |       |        |           |                 |        |
|-----------|---------|-------------|--------|---------|-------------|--------|-------|--------|-----------|-----------------|--------|
|           |         |             |        | 総数      | 普 通 会 計 関 係 |        |       |        | 企 業 会 計 関 | そ の 他 の 会 計 関 係 |        |
|           |         |             |        |         | 総数          | 一般行政関係 | 消防関係  | 教育関係   |           |                 | 警察関係   |
| 平成 2 2 年  | 175,171 | 52,397      | 21,101 | 101,673 | 72,577      | 51,631 | 8,203 | 10,857 | 1,856     | 18,270          | 10,826 |
| 2 3       | 172,503 | 52,681      | 21,234 | 98,588  | 70,748      | 50,553 | 8,193 | 10,144 | 1,858     | 18,059          | 9,781  |
| 2 4       | 169,775 | 52,632      | 21,308 | 95,835  | 69,053      | 49,288 | 8,184 | 9,717  | 1,864     | 17,065          | 9,717  |
| 2 5       | 167,123 | 52,039      | 21,341 | 93,743  | 67,549      | 48,446 | 8,060 | 9,182  | 1,861     | 17,282          | 8,912  |
| 平成 2 6 年  | 162,748 | 52,353      | 21,366 | 89,029  | 67,360      | 48,527 | 7,850 | 7,496  | 1,867     | 16,672          | 4,997  |
| 大 阪 府     | 82,482  | 48,264      | 21,366 | 12,852  | 12,477      | 7,581  | -     | 3,029  | 1,867     | 375             | -      |
| 大 阪 市 地 域 | 35,112  | 1,950       | -      | 33,162  | 21,333      | 15,501 | 3,477 | 2,355  | -         | 9,531           | 2,298  |
| 三 島 地 域   | 7,406   | 321         | -      | 7,085   | 6,134       | 4,354  | 1,017 | 321    | -         | 563             | 388    |
| 豊 能 地 域   | 6,673   | 201         | -      | 6,472   | 4,117       | 2,968  | 637   | 201    | -         | 2,181           | 174    |
| 北 河 内 地 域 | 7,143   | 329         | -      | 6,814   | 5,644       | 4,785  | 74    | 329    | -         | 811             | 359    |
| 中 河 内 地 域 | 6,651   | 329         | -      | 6,322   | 4,401       | 3,270  | 766   | 329    | -         | 1,698           | 223    |
| 南 河 内 地 域 | 4,329   | 239         | -      | 4,090   | 3,483       | 2,663  | 442   | 239    | -         | 164             | 443    |
| 泉 北 地 域   | 8,027   | 421         | -      | 7,606   | 6,472       | 4,787  | 1,178 | 394    | -         | 867             | 267    |
| 泉 南 地 域   | 4,925   | 299         | -      | 4,626   | 3,299       | 2,618  | 259   | 299    | -         | 482             | 845    |
| 大 阪 市     | 35,112  | 1,950       | -      | 33,162  | 21,333      | 15,501 | 3,477 | 2,355  | -         | 9,531           | 2,298  |
| 堺 市       | 5,494   | 309         | -      | 5,185   | 4,563       | 3,375  | 906   | 282    | -         | 472             | 150    |
| 岸 和 田 市   | 1,981   | 156         | -      | 1,825   | 1,143       | 812    | 175   | 156    | -         | 84              | 598    |
| 豊 中 市     | 3,675   | 95          | -      | 3,580   | 2,429       | 1,779  | 379   | 95     | -         | 1,069           | 82     |
| 池 田 市     | 1,173   | 42          | -      | 1,131   | 556         | 389    | 99    | 42     | -         | 542             | 33     |
| 吹 田 市     | 2,414   | 79          | -      | 2,335   | 2,023       | 1,420  | 330   | 79     | -         | 151             | 161    |
| 泉 大 津 市   | 775     | 44          | -      | 731     | 374         | 269    | 84    | 44     | -         | 320             | 37     |
| 高 槻 市     | 2,536   | 129         | -      | 2,407   | 2,003       | 1,458  | 312   | 129    | -         | 301             | 103    |
| 貝 塚 市     | 926     | 28          | -      | 898     | 525         | 364    | 84    | 28     | -         | 315             | 58     |
| 守 口 市     | 921     | 49          | -      | 872     | 748         | 659    | -     | 49     | -         | 51              | 73     |
| 枚 方 市     | 2,762   | 128         | -      | 2,634   | 1,959       | 1,760  | -     | 128    | -         | 597             | 78     |
| 茨 木 市     | 1,570   | 71          | -      | 1,499   | 1,364       | 952    | 242   | 71     | -         | 60              | 75     |
| 八 尾 市     | 2,294   | 76          | -      | 2,218   | 1,567       | 1,204  | 258   | 76     | -         | 552             | 99     |
| 泉 佐 野 市   | 586     | 26          | -      | 560     | 477         | 432    | -     | 26     | -         | 28              | 55     |
| 富 田 林 市   | 884     | 52          | -      | 832     | 741         | 523    | 134   | 52     | -         | 35              | 56     |
| 寝 屋 川 市   | 1,180   | 42          | -      | 1,138   | 1,017       | 889    | -     | 42     | -         | 61              | 60     |
| 河 内 長 野 市 | 654     | 13          | -      | 641     | 556         | 396    | 110   | 13     | -         | 28              | 57     |
| 松 原 市     | 779     | 33          | -      | 746     | 675         | 494    | 103   | 33     | -         | 22              | 49     |
| 大 東 市     | 595     | 29          | -      | 566     | 492         | 442    | -     | 29     | -         | 26              | 48     |
| 和 泉 市     | 1,215   | 34          | -      | 1,181   | 1,084       | 776    | 153   | 34     | -         | 57              | 40     |
| 箕 面 市     | 1,479   | 43          | -      | 1,436   | 850         | 606    | 108   | 43     | -         | 555             | 31     |
| 柏 原 市     | 704     | 31          | -      | 673     | 367         | 326    | -     | 31     | -         | 275             | 31     |
| 羽 曳 野 市   | 637     | 52          | -      | 585     | 485         | 435    | -     | 52     | -         | 29              | 71     |
| 門 真 市     | 824     | 40          | -      | 784     | 702         | 481    | -     | 40     | -         | 28              | 54     |
| 摂 津 市     | 628     | 27          | -      | 601     | 526         | 372    | 93    | 27     | -         | 37              | 38     |
| 高 石 市     | 372     | 20          | -      | 352     | 316         | 276    | -     | 20     | -         | 15              | 21     |
| 藤 井 寺 市   | 611     | 38          | -      | 573     | 411         | 368    | -     | 38     | -         | 19              | 143    |
| 東 大 阪 市   | 3,653   | 222         | -      | 3,431   | 2,467       | 1,740  | 508   | 222    | -         | 871             | 93     |
| 泉 南 市     | 438     | 34          | -      | 404     | 343         | 300    | -     | 34     | -         | 19              | 42     |
| 四 條 畷 市   | 331     | 16          | -      | 315     | 277         | 245    | -     | 16     | -         | 25              | 13     |
| 交 野 市     | 530     | 25          | -      | 505     | 449         | 309    | 74    | 25     | -         | 23              | 33     |
| 大 阪 狭 山 市 | 413     | 30          | -      | 383     | 339         | 232    | 72    | 30     | -         | 17              | 27     |
| 阪 南 市     | 390     | 30          | -      | 360     | 306         | 264    | -     | 30     | -         | 15              | 39     |
| 島 本 町     | 258     | 15          | -      | 243     | 218         | 152    | 40    | 15     | -         | 14              | 11     |
| 豊 能 町     | 221     | 16          | -      | 205     | 180         | 123    | 38    | 16     | -         | 10              | 15     |
| 能 勢 町     | 125     | 5           | -      | 120     | 102         | 71     | 13    | 5      | -         | 5               | 13     |
| 忠 岡 町     | 171     | 14          | -      | 157     | 135         | 91     | 35    | 14     | -         | 3               | 19     |
| 熊 取 町     | 328     | 6           | -      | 322     | 276         | 247    | -     | 6      | -         | 13              | 33     |
| 田 尻 町     | 123     | 10          | -      | 113     | 100         | 86     | -     | 10     | -         | 4               | 9      |
| 岬 町       | 153     | 9           | -      | 144     | 129         | 113    | -     | 9      | -         | 4               | 11     |
| 太 子 町     | 112     | 6           | -      | 106     | 87          | 73     | -     | 6      | -         | 4               | 15     |
| 河 南 町     | 163     | 11          | -      | 152     | 132         | 92     | 23    | 11     | -         | 6               | 14     |
| 千 早 赤 阪 村 | 76      | 4           | -      | 72      | 57          | 50     | -     | 4      | -         | 4               | 11     |

16-2 府・市町村別地方公務員（一般職）平均給料月額

1) 給料月額に給料の調整額及び教職調整額を加えたもの。  
 ア) 技能労務職員とは、一般職に属する地方公務員で、清掃員、用務員、学校給食員等の労務を行う者のうち、技術者及び監督者以外の者をいう。  
 イ) 一般行政職について、地方公務員と国家公務員の給与水準を、国家公務員の構成を基準として、学歴別、経験年数別に平均給料月額を比較し、国家公務員の給与を100とした場合の地方公務員の給与水準を示したもの。  
 ウ) 国家公務員の時限的な（2年間）給与改定特例法による措置が無いとした場合の値である。  
 (平成25年4月1日現在)

| 府・市町村    | 全職種     | 一般行政職   | 教育公務員   | ア)                    |            |           | うち<br>学校給食員 | イ)<br>ラスパイレ<br>ス指数 | ウ)<br>参考値 |
|----------|---------|---------|---------|-----------------------|------------|-----------|-------------|--------------------|-----------|
|          |         |         |         | 全<br>労<br>務<br>職<br>員 | うち<br>清掃職員 | うち<br>用務員 |             |                    |           |
|          | 円       |         |         |                       |            |           |             |                    |           |
| 大阪府      | 316,862 | 307,317 | 324,859 | 302,563               | -          | 289,138   | 296,474     | 101.2              | 93.5      |
| 大阪<br>堺市 | 301,159 | 315,217 | 322,971 | 288,227               | 293,662    | 284,176   | 278,308     | 104.4              | 96.4      |
| 岸和田市     | 316,180 | 316,921 | 339,253 | 335,311               | 337,314    | 340,557   | -           | 102.7              | 94.9      |
| 豊中市      | 313,915 | 320,573 | 320,730 | 323,286               | 352,606    | 309,341   | 325,723     | 107.7              | 99.5      |
| 池田市      | 315,245 | 311,889 | 352,595 | 324,926               | 318,721    | 332,428   | 305,225     | 107.0              | 98.8      |
| 吹田市      | 321,532 | 321,230 | 364,336 | 345,731               | 341,356    | 355,765   | 352,700     | 104.4              | 96.5      |
| 泉大津市     | 317,586 | 326,025 | 346,656 | 305,119               | 309,173    | 306,612   | 294,449     | 105.5              | 97.4      |
| 高槻市      | 306,570 | 322,295 | 307,129 | 301,964               | X          | 312,400   | -           | 104.5              | 96.6      |
| 貝塚市      | 292,102 | 292,506 | 290,791 | 295,549               | 333,943    | 378,207   | 240,133     | 106.9              | 98.8      |
| 守口市      | 309,383 | 305,589 | 360,736 | 301,648               | 325,333    | 316,300   | 257,963     | 103.2              | 95.4      |
| 枚方市      | 335,741 | 331,590 | 333,946 | 305,157               | 298,818    | X         | -           | 107.7              | 99.5      |
| 茨木市      | 320,712 | 333,480 | 304,234 | 323,322               | 325,667    | 335,340   | 314,324     | 106.7              | 98.6      |
| 八尾市      | 296,336 | 287,721 | 292,048 | 297,437               | 309,493    | 286,276   | 275,775     | 99.9               | 92.3      |
| 泉佐野市     | 301,291 | 297,008 | 335,141 | 303,152               | 308,687    | 280,997   | -           | 104.3              | 96.4      |
| 富田林市     | 309,216 | 323,188 | 330,311 | 292,781               | 292,305    | 290,507   | -           | 95.8               | 88.4      |
| 寝屋川市     | 306,513 | 320,240 | 332,672 | 299,583               | 310,959    | 314,193   | -           | 106.8              | 98.6      |
| 河内長野市    | 300,133 | 291,768 | 317,504 | 310,703               | 310,580    | 305,022   | 310,051     | 97.1               | 89.7      |
| 松原市      | 316,454 | 317,434 | 401,300 | 350,386               | -          | -         | -           | 102.8              | 94.9      |
| 大東市      | 317,945 | 314,355 | 363,668 | 348,758               | 356,066    | 331,245   | -           | 108.5              | 100.2     |
| 和泉市      | 310,104 | 309,610 | 344,327 | 358,260               | X          | 352,035   | -           | 106.3              | 98.2      |
| 箕面市      | 304,303 | 305,756 | 310,349 | 334,069               | 313,100    | 353,986   | 338,814     | 106.5              | 98.4      |
| 柏原市      | 319,974 | 329,234 | 343,307 | 337,670               | 337,259    | 341,487   | 328,000     | 105.7              | 97.6      |
| 羽曳野市     | 314,475 | 319,844 | 365,490 | 337,414               | X          | 353,400   | -           | 109.5              | 101.1     |
| 門真市      | 311,621 | 318,324 | 298,913 | -                     | -          | -         | -           | 107.0              | 98.9      |
| 摂津市      | 303,529 | 289,318 | 336,843 | 345,291               | 338,395    | 369,095   | 348,656     | 107.3              | 99.2      |
| 高石市      | 315,388 | 309,359 | 324,948 | 345,745               | 338,691    | 354,010   | 356,835     | 106.2              | 98.1      |
| 藤井寺市     | 311,963 | 308,704 | 344,223 | 339,789               | -          | -         | 341,476     | 101.7              | 93.9      |
| 東大阪市     | 318,770 | 310,615 | 323,374 | 339,603               | 348,459    | 325,900   | -           | 106.1              | 98.0      |
| 泉南市      | 314,276 | 315,302 | 315,456 | 331,108               | X          | -         | X           | 107.6              | 99.4      |
| 四條畷市     | 336,111 | 341,157 | 358,797 | 340,519               | 347,744    | 336,967   | -           | 105.0              | 97.0      |
| 交野市      | 293,119 | 294,100 | 353,540 | 319,092               | -          | 321,636   | -           | 101.5              | 93.7      |
| 大阪狭山市    | 313,888 | 319,436 | 355,256 | 342,664               | 334,431    | -         | 351,014     | 105.8              | 97.7      |
| 阪南市      | 327,542 | 330,544 | 351,343 | 341,480               | 328,975    | 343,640   | X           | 107.9              | 99.7      |
| 島本町      | 345,193 | 349,867 | 371,232 | 336,551               | 340,160    | 323,646   | -           | 110.5              | 102.0     |
| 豊能町      | 283,992 | 275,731 | 290,360 | 314,960               | 328,867    | -         | X           | 108.0              | 99.8      |
| 能勢町      | 328,498 | 331,000 | 339,641 | 327,319               | 324,383    | -         | 330,800     | 98.8               | 91.2      |
| 忠岡町      | 311,928 | 315,905 | 384,980 | 299,989               | -          | 303,700   | 296,200     | 104.9              | 96.9      |
| 熊取町      | 310,297 | 321,292 | 302,853 | -                     | -          | -         | -           | 108.7              | 100.4     |
| 田尻町      | 323,187 | 325,233 | 385,333 | -                     | -          | -         | -           | 104.9              | 96.9      |
| 岬町       | 331,272 | 345,324 | 302,633 | 304,429               | 301,450    | 308,400   | -           | 107.5              | 99.1      |
| 太子町      | 334,465 | 336,731 | 311,500 | 284,780               | -          | X         | 278,850     | 104.6              | 96.6      |
| 河南町      | 333,028 | 333,947 | 316,967 | -                     | -          | -         | -           | 105.6              | 97.5      |
| 千早赤阪村    | 318,618 | 320,894 | 336,409 | 322,575               | -          | 315,533   | -           | 104.7              | 96.7      |
|          | 316,656 | 313,617 | 356,975 | X                     | -          | -         | -           | 105.3              | 97.2      |

## 16-3 府・市町村別地方公務員（特別職）平均給料月額

1) 条例で定めた1人当たりの支給額である。なお、減額措置をしている場合は、減額措置後の金額としている。(平成25年4月1日現在)

| 府・市町村 | 知事・<br>市町村長 | 副知事・<br>副市町村長 | 議長    | 副議長   | 議員    | 教育長   |
|-------|-------------|---------------|-------|-------|-------|-------|
|       | 百円          |               |       |       |       |       |
| 大阪府   | 9,170       | 8,240         | 8,190 | 7,210 | 6,510 | 6,888 |
| 大阪市   | 8,200       | 8,100         | 9,600 | 8,480 | 7,760 | 5,160 |
| 堺市    | 9,520       | 8,613         | 9,500 | 8,500 | 7,800 | 7,296 |
| 岸和田市  | 8,910       | 7,650         | 6,600 | 6,300 | 6,000 | 6,750 |
| 豊中市   | 9,833       | 8,503         | 7,300 | 6,900 | 6,350 | 7,458 |
| 池田市   | 8,820       | 8,075         | 6,300 | 5,760 | 5,400 | 7,125 |
| 吹田市   | 7,350       | 8,464         | 7,400 | 7,000 | 6,500 | 7,452 |
| 泉大津市  | 8,010       | 7,110         | 6,100 | 5,800 | 5,500 | 6,440 |
| 高槻市   | 9,585       | 8,415         | 7,500 | 7,100 | 6,600 | 7,425 |
| 貝塚市   | 8,160       | 7,055         | 5,890 | 5,605 | 5,225 | 6,290 |
| 守口市   | 7,490       | 7,440         | 6,318 | 5,994 | 5,508 | 6,640 |
| 枚方市   | 10,230      | 8,900         | 7,200 | 6,833 | 6,288 | 7,960 |
| 茨木市   | 7,400       | 7,390         | 7,580 | 7,080 | 6,640 | 6,960 |
| 八尾市   | 9,090       | 8,178         | 7,000 | 6,500 | 6,100 | 7,238 |
| 泉佐野市  | 5,160       | 4,810         | 4,960 | 4,640 | 4,400 | 4,620 |
| 富田林市  | 9,393       | 7,812         | 6,650 | 6,175 | 5,795 | 6,882 |
| 寝屋川市  | 6,180       | 6,370         | 7,000 | 6,600 | 6,150 | 6,480 |
| 河内長野市 | 8,500       | 7,470         | 6,500 | 6,000 | 5,600 | 6,570 |
| 松原市   | 8,320       | 7,395         | 7,600 | 6,700 | 6,200 | 6,885 |
| 大東市   | 9,500       | 8,200         | 6,600 | 6,200 | 5,900 | 7,400 |
| 和泉市   | 7,920       | 7,480         | 6,270 | 5,985 | 5,700 | 6,688 |
| 箕面市   | 7,990       | 7,525         | 6,768 | 6,204 | 5,734 | 6,805 |
| 柏原市   | 8,400       | 7,450         | 5,600 | 5,200 | 5,000 | 6,700 |
| 羽曳野市  | 7,425       | 7,084         | 7,000 | 6,500 | 6,000 | 6,440 |
| 門真市   | 7,200       | 6,800         | 6,660 | 6,345 | 5,940 | 6,375 |
| 摂津市   | 9,000       | 7,700         | 6,200 | 5,700 | 5,350 | 7,000 |
| 高石市   | 6,960       | 6,460         | 5,800 | 5,500 | 5,200 | 5,780 |
| 藤井寺市  | 8,930       | 7,790         | 5,800 | 5,400 | 5,200 | 6,935 |
| 東大阪府  | 10,300      | 8,700         | 8,000 | 7,400 | 7,000 | 7,600 |
| 泉南市   | 7,650       | 6,552         | 5,700 | 5,200 | 5,000 | 6,175 |
| 四條畷市  | 6,440       | 7,110         | 5,605 | 5,273 | 5,035 | 6,570 |
| 交野市   | 7,425       | 7,000         | 6,210 | 5,715 | 5,400 | 6,160 |
| 大阪狭山市 | 8,100       | 6,840         | 5,289 | 4,742 | 4,560 | 6,300 |
| 阪南市   | 8,500       | 7,200         | 5,300 | 4,800 | 4,600 | 6,500 |
| 島本町   | 7,600       | 6,839         | 3,753 | 3,325 | 3,135 | 6,419 |
| 豊能町   | 6,560       | 6,480         | 3,610 | 3,135 | 2,850 | 6,045 |
| 能勢町   | 6,300       | 5,840         | 3,600 | 3,000 | 2,800 | 5,280 |
| 忠岡町   | 5,670       | 6,700         | 3,135 | 2,850 | 2,755 | 4,960 |
| 熊取町   | 7,600       | 6,460         | 3,320 | 3,040 | 2,850 | 5,980 |
| 田尻町   | 6,520       | 6,170         | 3,140 | 2,760 | 2,660 | 5,630 |
| 岬町    | 6,540       | 5,440         | 3,400 | 3,100 | 3,000 | 5,100 |
| 太子町   | 6,724       | 6,650         | 3,600 | 3,400 | 3,200 | 6,270 |
| 河内南町  | 7,560       | 6,790         | 3,700 | 3,420 | 3,230 | 6,499 |
| 千早赤阪村 | 6,500       | 6,300         | 3,400 | 3,200 | 2,950 | 5,200 |

## 16-4

## 市町村別選挙人名簿登録者数

(各年9月2日現在)

| 市 町 村 | 平成22年     | 平成23年     | 平成24年     | 平成25年     | 平成26年     |           |           |
|-------|-----------|-----------|-----------|-----------|-----------|-----------|-----------|
|       |           |           |           |           | 総数        | 男         | 女         |
| 総数    | 7,114,870 | 7,119,489 | 7,125,084 | 7,129,942 | 7,130,831 | 3,413,506 | 3,717,325 |
| 大阪市地域 | 2,126,967 | 2,131,967 | 2,137,850 | 2,142,901 | 2,146,766 | 1,037,351 | 1,109,415 |
| 三島地域  | 886,186   | 885,883   | 888,387   | 891,411   | 893,596   | 426,640   | 466,956   |
| 豊能地域  | 536,310   | 536,929   | 538,032   | 539,955   | 541,028   | 254,861   | 286,167   |
| 北河内地域 | 958,277   | 958,273   | 956,839   | 954,724   | 953,134   | 459,085   | 494,049   |
| 中河内地域 | 673,751   | 673,552   | 672,864   | 672,233   | 671,475   | 322,651   | 348,824   |
| 南河内地域 | 517,499   | 515,744   | 513,988   | 512,432   | 510,126   | 240,208   | 269,918   |
| 泉北地域  | 947,590   | 949,244   | 950,058   | 949,059   | 948,559   | 451,343   | 497,216   |
| 泉南地域  | 468,290   | 467,897   | 467,066   | 467,227   | 466,147   | 221,367   | 244,780   |
| 大阪市   | 2,126,967 | 2,131,967 | 2,137,850 | 2,142,901 | 2,146,766 | 1,037,351 | 1,109,415 |
| 堺市    | 680,898   | 681,968   | 682,693   | 682,212   | 681,731   | 324,097   | 357,634   |
| 岸和田市  | 160,113   | 160,271   | 160,000   | 159,977   | 159,747   | 75,493    | 84,254    |
| 豊中市   | 318,761   | 319,388   | 320,250   | 321,872   | 322,973   | 151,680   | 171,293   |
| 池田市   | 84,036    | 83,890    | 83,429    | 83,304    | 83,066    | 39,411    | 43,655    |
| 吹田市   | 284,695   | 282,919   | 284,600   | 287,172   | 289,010   | 137,069   | 151,941   |
| 泉大津市  | 60,358    | 60,319    | 60,313    | 60,072    | 59,908    | 28,378    | 31,530    |
| 高槻市   | 292,279   | 291,700   | 290,987   | 290,825   | 290,164   | 137,466   | 152,698   |
| 貝塚市   | 70,858    | 70,886    | 70,923    | 70,853    | 70,800    | 33,658    | 37,142    |
| 守口市   | 119,774   | 119,923   | 119,266   | 119,098   | 119,128   | 57,510    | 61,618    |
| 枚方市   | 328,923   | 329,256   | 329,040   | 329,020   | 328,483   | 156,448   | 172,035   |
| 茨木市   | 218,243   | 219,170   | 220,057   | 220,499   | 221,131   | 106,344   | 114,787   |
| 八尾市   | 215,279   | 215,247   | 215,170   | 214,809   | 214,897   | 101,968   | 112,929   |
| 泉佐野市  | 82,086    | 81,967    | 81,964    | 82,063    | 81,834    | 38,974    | 42,860    |
| 富田林市  | 96,117    | 95,635    | 95,368    | 94,952    | 94,466    | 44,146    | 50,320    |
| 寝屋川市  | 196,542   | 196,989   | 197,249   | 196,893   | 196,393   | 94,658    | 101,735   |
| 河内長野市 | 94,768    | 94,467    | 94,125    | 93,606    | 92,844    | 43,450    | 49,394    |
| 松原市   | 101,507   | 101,123   | 100,745   | 100,377   | 100,066   | 47,714    | 52,352    |
| 大東市   | 100,350   | 100,083   | 99,695    | 99,038    | 98,773    | 48,137    | 50,636    |
| 和泉市   | 144,287   | 145,042   | 145,551   | 145,597   | 146,101   | 69,983    | 76,118    |
| 箕面市   | 103,247   | 103,764   | 104,844   | 105,712   | 106,406   | 50,212    | 56,194    |
| 柏原市   | 59,311    | 59,050    | 58,829    | 58,661    | 58,419    | 27,734    | 30,685    |
| 羽曳野市  | 95,235    | 94,624    | 94,039    | 93,942    | 93,371    | 43,975    | 49,396    |
| 門真市   | 104,803   | 104,248   | 103,823   | 103,389   | 103,109   | 50,706    | 52,403    |
| 摂津市   | 67,172    | 67,704    | 68,030    | 68,037    | 68,559    | 34,127    | 34,432    |
| 高石市   | 48,038    | 47,885    | 47,520    | 47,309    | 47,008    | 22,271    | 24,737    |
| 藤井寺市  | 53,581    | 53,729    | 53,621    | 53,567    | 53,599    | 25,171    | 28,428    |
| 東大阪市  | 399,161   | 399,255   | 398,865   | 398,763   | 398,159   | 192,949   | 205,210   |
| 泉南市   | 51,121    | 50,889    | 50,801    | 50,729    | 50,591    | 24,186    | 26,405    |
| 四條畷市  | 45,185    | 45,110    | 45,101    | 45,136    | 44,880    | 21,843    | 23,037    |
| 交野市   | 62,700    | 62,664    | 62,665    | 62,150    | 62,368    | 29,783    | 32,585    |
| 大阪狭山市 | 46,219    | 46,253    | 46,324    | 46,356    | 46,381    | 21,621    | 24,760    |
| 阪南市   | 46,934    | 46,873    | 46,739    | 46,656    | 46,548    | 21,963    | 24,585    |
| 島本町   | 23,797    | 24,390    | 24,713    | 24,878    | 24,732    | 11,634    | 13,098    |
| 豊能町   | 19,897    | 19,670    | 19,423    | 19,129    | 18,807    | 8,857     | 9,950     |
| 能勢町   | 10,369    | 10,217    | 10,086    | 9,938     | 9,776     | 4,701     | 5,075     |
| 忠岡町   | 14,009    | 14,030    | 13,981    | 13,869    | 13,811    | 6,614     | 7,197     |
| 熊取町   | 35,505    | 35,548    | 35,408    | 35,438    | 35,362    | 16,929    | 18,433    |
| 田尻町   | 6,413     | 6,443     | 6,429     | 6,964     | 6,913     | 3,503     | 3,410     |
| 岬町    | 15,260    | 15,020    | 14,802    | 14,547    | 14,352    | 6,661     | 7,691     |
| 太子町   | 11,170    | 11,226    | 11,224    | 11,229    | 11,187    | 5,422     | 5,765     |
| 河内南町  | 13,487    | 13,389    | 13,299    | 13,266    | 13,172    | 6,350     | 6,822     |
| 千早赤阪村 | 5,415     | 5,298     | 5,243     | 5,137     | 5,040     | 2,359     | 2,681     |

16-5 市町村別衆議院小選挙区選出議員選挙投票状況

| 市町村             | 当日有権者数    |           |           | 投票者数      |           |           | 投票率   |       |       |
|-----------------|-----------|-----------|-----------|-----------|-----------|-----------|-------|-------|-------|
|                 | 総数        | 男         | 女         | 総数        | 男         | 女         | 総数    | 男     | 女     |
|                 | 人         |           |           |           |           |           | %     |       |       |
| 第43回(平15.11.9)  | 6,999,871 | 3,385,896 | 3,613,975 | 3,844,282 | 1,834,562 | 2,009,720 | 54.92 | 54.18 | 55.61 |
| 44(平17.9.11)    | 7,030,978 | 3,391,529 | 3,639,449 | 4,595,959 | 2,164,525 | 2,431,434 | 65.37 | 63.82 | 66.81 |
| 45(平21.8.30)    | 7,082,281 | 3,401,085 | 3,681,196 | 4,730,444 | 2,257,663 | 2,472,781 | 66.79 | 66.38 | 67.17 |
| 46(平24.12.16)   | 7,103,872 | 3,404,490 | 3,699,382 | 4,146,674 | 1,989,128 | 2,157,546 | 58.37 | 58.43 | 58.32 |
| 第47回(平26.12.14) | 7,119,444 | 3,404,733 | 3,714,711 | 3,607,709 | 1,738,348 | 1,869,361 | 50.67 | 51.06 | 50.32 |
| 大阪府             | 2,142,102 | 1,033,660 | 1,108,442 | 1,023,508 | 493,642   | 529,866   | 47.78 | 47.76 | 47.80 |
| 北区              | 96,427    | 46,068    | 50,359    | 46,094    | 22,284    | 23,810    | 47.80 | 48.37 | 47.28 |
| 福岛区             | 83,917    | 39,777    | 44,140    | 42,978    | 20,588    | 22,390    | 51.21 | 51.76 | 50.72 |
| 中央区             | 58,168    | 27,292    | 30,876    | 28,593    | 13,819    | 14,774    | 49.16 | 50.63 | 47.85 |
| 西淀川区            | 55,313    | 26,873    | 28,440    | 25,570    | 12,262    | 13,308    | 46.23 | 45.63 | 46.79 |
| 東淀川区            | 73,191    | 34,295    | 38,896    | 32,364    | 15,518    | 16,846    | 44.22 | 45.25 | 43.31 |
| 生野区             | 71,857    | 33,715    | 38,142    | 31,844    | 15,342    | 16,502    | 44.32 | 45.50 | 43.26 |
| 大正区             | 67,635    | 33,090    | 34,545    | 33,060    | 16,056    | 17,004    | 48.88 | 48.52 | 49.22 |
| 天王寺区            | 56,006    | 27,491    | 28,515    | 26,953    | 13,044    | 13,909    | 48.13 | 47.45 | 48.78 |
| 浪速区             | 55,743    | 25,320    | 30,423    | 28,271    | 13,315    | 14,956    | 50.72 | 52.59 | 49.16 |
| 淀川区             | 49,999    | 25,912    | 24,087    | 17,851    | 9,346     | 8,505     | 35.70 | 36.07 | 35.31 |
| 東淀川区            | 77,092    | 38,151    | 38,941    | 37,027    | 17,987    | 19,040    | 48.03 | 47.15 | 48.89 |
| 東成区             | 142,124   | 70,031    | 72,093    | 64,609    | 31,745    | 32,864    | 45.46 | 45.33 | 45.59 |
| 東区              | 139,716   | 68,886    | 70,830    | 62,116    | 30,187    | 31,929    | 44.46 | 43.82 | 45.08 |
| 東成区             | 62,349    | 29,708    | 32,641    | 31,329    | 15,011    | 16,318    | 50.25 | 50.53 | 49.99 |
| 旭区              | 85,168    | 41,112    | 44,056    | 41,575    | 20,036    | 21,539    | 48.82 | 48.74 | 48.89 |
| 鶴见区             | 75,642    | 35,954    | 39,688    | 38,526    | 18,378    | 20,148    | 50.93 | 51.12 | 50.77 |
| 阿倍区             | 134,116   | 63,523    | 70,593    | 69,544    | 33,310    | 36,234    | 51.85 | 52.44 | 51.33 |
| 吉野区             | 87,184    | 41,173    | 46,011    | 41,718    | 19,803    | 21,915    | 47.85 | 48.10 | 47.63 |
| 住吉区             | 86,776    | 39,304    | 47,472    | 46,274    | 21,577    | 24,697    | 53.33 | 54.90 | 52.02 |
| 西成区             | 102,356   | 48,927    | 53,429    | 49,209    | 23,245    | 25,964    | 48.08 | 47.51 | 48.60 |
| 西淀川区            | 125,273   | 58,148    | 67,125    | 59,054    | 27,765    | 31,289    | 47.14 | 47.75 | 46.61 |
| 西成区             | 106,957   | 50,485    | 56,472    | 52,626    | 25,043    | 27,583    | 49.20 | 49.60 | 48.84 |
| 西成区             | 157,510   | 74,292    | 83,218    | 76,338    | 35,528    | 40,810    | 48.47 | 47.82 | 49.04 |
| 西成区             | 91,583    | 54,133    | 37,450    | 39,985    | 22,453    | 17,532    | 43.66 | 41.48 | 46.81 |
| 堺市              | 680,476   | 323,188   | 357,288   | 343,412   | 164,226   | 179,186   | 50.47 | 50.81 | 50.15 |
| 中区              | 119,397   | 58,141    | 61,256    | 59,829    | 28,896    | 30,933    | 50.11 | 49.70 | 50.50 |
| 東区              | 99,088    | 47,813    | 51,275    | 45,690    | 22,090    | 23,600    | 46.11 | 46.20 | 46.03 |
| 西区              | 71,196    | 33,515    | 37,681    | 37,523    | 17,913    | 19,610    | 52.70 | 53.45 | 52.04 |
| 南区              | 109,764   | 52,510    | 57,254    | 54,015    | 26,120    | 27,895    | 49.21 | 49.74 | 48.72 |
| 北区              | 123,140   | 56,794    | 66,346    | 65,957    | 31,133    | 34,824    | 53.56 | 54.82 | 52.49 |
| 美原区             | 126,372   | 59,349    | 67,023    | 64,792    | 30,582    | 34,210    | 51.27 | 51.53 | 51.04 |
| 美原区             | 31,519    | 15,066    | 16,453    | 15,606    | 7,492     | 8,114     | 49.51 | 49.73 | 49.32 |
| 岸和田市            | 159,472   | 75,293    | 84,179    | 73,272    | 35,172    | 38,100    | 45.95 | 46.71 | 45.26 |
| 池田市             | 322,648   | 151,480   | 171,168   | 169,835   | 81,095    | 88,740    | 52.64 | 53.54 | 51.84 |
| 吹上町             | 83,135    | 39,412    | 43,723    | 46,299    | 22,369    | 23,930    | 55.69 | 56.76 | 54.73 |
| 高槻市             | 289,417   | 137,310   | 152,107   | 161,160   | 77,509    | 83,651    | 55.68 | 56.45 | 54.99 |
| 貝塚市             | 59,763    | 28,291    | 31,472    | 30,511    | 14,618    | 15,893    | 51.05 | 51.67 | 50.50 |
| 守口市             | 289,882   | 137,159   | 152,723   | 167,021   | 80,374    | 86,647    | 57.62 | 58.60 | 56.73 |
| 枚方市             | 70,751    | 33,608    | 37,143    | 35,082    | 16,886    | 18,196    | 49.59 | 50.24 | 48.99 |
| 八尾市             | 118,973   | 57,356    | 61,617    | 60,284    | 28,699    | 31,585    | 50.67 | 50.04 | 51.26 |
| 富田町             | 328,262   | 156,233   | 172,029   | 181,842   | 88,280    | 93,562    | 55.40 | 56.51 | 54.39 |
| 泉南町             | 221,050   | 106,199   | 114,851   | 116,079   | 57,113    | 58,966    | 52.51 | 53.78 | 51.34 |
| 富田町             | 214,577   | 101,690   | 112,887   | 107,685   | 51,972    | 55,713    | 50.18 | 51.11 | 49.35 |
| 寝屋川市            | 81,263    | 38,650    | 42,613    | 38,688    | 18,540    | 20,148    | 47.61 | 47.97 | 47.28 |
| 河内市             | 94,340    | 44,083    | 50,257    | 47,378    | 22,721    | 24,657    | 50.22 | 51.54 | 49.06 |
| 寝屋川市            | 196,103   | 94,437    | 101,666   | 104,064   | 49,926    | 54,138    | 53.07 | 52.87 | 53.25 |
| 寝屋川市            | 92,681    | 43,370    | 49,311    | 48,107    | 23,240    | 24,867    | 51.91 | 53.59 | 50.43 |
| 寝屋川市            | 99,832    | 47,532    | 52,300    | 47,115    | 22,638    | 24,477    | 47.19 | 47.63 | 46.80 |
| 寝屋川市            | 98,606    | 48,055    | 50,551    | 49,241    | 23,983    | 25,258    | 49.94 | 49.91 | 49.97 |
| 寝屋川市            | 145,973   | 69,877    | 76,096    | 70,991    | 34,485    | 36,506    | 48.63 | 49.35 | 47.97 |
| 箕面市             | 106,504   | 50,239    | 56,265    | 58,536    | 28,242    | 30,294    | 54.96 | 56.22 | 53.84 |
| 箕面市             | 58,343    | 27,683    | 30,660    | 29,319    | 14,184    | 15,135    | 50.25 | 51.24 | 49.36 |
| 箕面市             | 93,127    | 43,855    | 49,272    | 47,516    | 22,688    | 24,828    | 51.02 | 51.73 | 50.39 |
| 箕面市             | 102,926   | 50,584    | 52,342    | 48,459    | 23,215    | 25,244    | 47.08 | 45.89 | 48.23 |
| 箕面市             | 68,533    | 34,060    | 34,473    | 33,221    | 16,357    | 16,864    | 48.47 | 48.02 | 48.92 |
| 高藤町             | 46,841    | 22,180    | 24,661    | 25,619    | 12,345    | 13,274    | 54.69 | 55.66 | 53.83 |
| 高藤町             | 53,537    | 25,103    | 28,434    | 27,167    | 12,960    | 14,207    | 50.74 | 51.63 | 49.96 |
| 高藤町             | 397,435   | 192,374   | 205,061   | 194,175   | 93,880    | 100,295   | 48.86 | 48.80 | 48.91 |
| 高藤町             | 50,435    | 24,116    | 26,319    | 25,199    | 12,099    | 13,100    | 49.96 | 50.17 | 49.77 |
| 高藤町             | 44,760    | 21,741    | 23,019    | 22,741    | 11,157    | 11,584    | 50.81 | 51.32 | 50.32 |
| 交野市             | 62,173    | 29,662    | 32,511    | 36,969    | 17,734    | 19,235    | 59.46 | 59.79 | 59.16 |
| 交野市             | 46,361    | 21,613    | 24,748    | 24,306    | 11,612    | 12,694    | 52.43 | 53.73 | 51.29 |
| 交野市             | 46,442    | 21,912    | 24,530    | 25,184    | 11,974    | 13,210    | 54.23 | 54.65 | 53.85 |
| 島本町             | 24,741    | 11,649    | 13,092    | 15,655    | 7,489     | 8,166     | 63.28 | 64.29 | 62.37 |
| 島本町             | 18,749    | 8,826     | 9,923     | 11,873    | 5,753     | 6,120     | 63.33 | 65.18 | 61.67 |
| 島本町             | 9,731     | 4,659     | 5,072     | 5,362     | 2,647     | 2,715     | 55.10 | 56.81 | 53.53 |
| 島本町             | 13,769    | 6,585     | 7,184     | 6,969     | 3,326     | 3,643     | 50.61 | 50.51 | 50.71 |
| 島本町             | 35,292    | 16,877    | 18,415    | 19,171    | 9,381     | 9,790     | 54.32 | 55.58 | 53.16 |
| 田尻町             | 6,797     | 3,405     | 3,392     | 3,724     | 1,843     | 1,881     | 54.79 | 54.13 | 55.45 |
| 田尻町             | 14,303    | 6,642     | 7,661     | 8,826     | 4,092     | 4,734     | 61.71 | 61.61 | 61.79 |
| 田尻町             | 11,155    | 5,396     | 5,759     | 6,010     | 2,939     | 3,071     | 53.88 | 54.47 | 53.33 |
| 田尻町             | 13,174    | 6,341     | 6,833     | 7,154     | 3,474     | 3,680     | 54.30 | 54.79 | 53.86 |
| 田尻町             | 5,010     | 2,348     | 2,662     | 2,980     | 1,469     | 1,511     | 59.48 | 62.56 | 56.76 |



16-6

市町村別参議院大阪府選出議員選挙投票状況

| 市町村                     | 当日有権者数    |           |           | 投票者数      |           |           | 投票率    |       |       |
|-------------------------|-----------|-----------|-----------|-----------|-----------|-----------|--------|-------|-------|
|                         | 総数        | 男         | 女         | 総数        | 男         | 女         | 総数     | 男     | 女     |
|                         | 人         |           |           |           |           |           |        |       |       |
| 第19回(平13.7.29)          | 6,958,367 | 3,377,113 | 3,581,254 | 3,711,084 | 1,761,950 | 1,949,134 | 53.33% | 52.17 | 54.43 |
| 20(平16.7.11)            | 7,012,129 | 3,389,056 | 3,623,073 | 3,729,310 | 1,783,497 | 1,945,813 | 53.18  | 52.63 | 53.71 |
| 21(平19.7.29)            | 7,065,610 | 3,401,062 | 3,664,548 | 3,943,237 | 1,883,523 | 2,059,714 | 55.81  | 55.38 | 56.21 |
| 22(平22.7.11)            | 7,089,288 | 3,403,557 | 3,685,731 | 3,994,573 | 1,911,605 | 2,082,968 | 56.35  | 56.16 | 56.51 |
| 第23回(平25.7.21)          | 7,116,682 | 3,407,692 | 3,708,990 | 3,752,106 | 1,803,770 | 1,948,336 | 52.72  | 52.93 | 52.53 |
| 大阪市区                    | 2,134,894 | 1,031,259 | 1,103,635 | 1,127,790 | 539,797   | 587,993   | 52.83  | 52.34 | 53.28 |
| 北都福此中西港大天浪西淀東生旭城鶴阿住住東平西 | 92,527    | 44,080    | 48,447    | 47,463    | 22,715    | 24,748    | 51.30  | 51.53 | 51.08 |
| 堺中東西南北                  | 83,965    | 39,905    | 44,060    | 45,820    | 21,958    | 23,862    | 54.57  | 55.03 | 54.16 |
| 岸豊池                     | 57,331    | 26,968    | 30,363    | 29,753    | 14,275    | 15,478    | 51.90  | 52.93 | 50.98 |
| 吹泉高具守                   | 55,322    | 26,939    | 28,383    | 29,463    | 14,059    | 15,404    | 53.26  | 52.19 | 54.27 |
| 枚茨八泉富                   | 69,964    | 32,933    | 37,031    | 33,620    | 15,950    | 17,670    | 48.05  | 48.43 | 47.72 |
| 寝河松大和                   | 69,701    | 32,692    | 37,009    | 33,583    | 16,002    | 17,581    | 48.18  | 48.95 | 47.50 |
| 箕柏羽門撰                   | 68,305    | 33,543    | 34,762    | 36,029    | 17,293    | 18,736    | 52.75  | 51.55 | 53.90 |
| 高藤東泉四                   | 56,770    | 27,864    | 28,906    | 31,198    | 14,973    | 16,225    | 54.96  | 53.74 | 56.13 |
| 交大阪                     | 54,816    | 24,894    | 29,922    | 30,147    | 13,971    | 16,176    | 55.00  | 56.12 | 54.06 |
| 島豊能忠熊                   | 48,883    | 25,396    | 23,487    | 19,641    | 10,096    | 9,545     | 40.18  | 39.75 | 40.64 |
| 田岬                      | 77,453    | 38,306    | 39,147    | 42,278    | 20,461    | 21,817    | 54.59  | 53.41 | 55.73 |
| 早                       | 141,234   | 69,633    | 71,601    | 72,326    | 35,323    | 37,003    | 51.21  | 50.73 | 51.68 |
| 阪                       | 140,376   | 69,190    | 71,186    | 70,799    | 34,068    | 36,731    | 50.44  | 49.24 | 51.60 |
| 市                       | 62,331    | 29,678    | 32,653    | 33,536    | 16,042    | 17,494    | 53.80  | 54.05 | 53.58 |
| 区                       | 85,919    | 41,522    | 44,397    | 45,010    | 21,654    | 23,356    | 52.39  | 52.15 | 52.61 |
| 区                       | 76,160    | 36,235    | 39,925    | 42,561    | 20,157    | 22,404    | 55.88  | 55.63 | 56.12 |
| 区                       | 133,722   | 63,521    | 70,201    | 73,948    | 35,141    | 38,807    | 55.30  | 55.32 | 55.28 |
| 区                       | 86,912    | 41,144    | 45,768    | 46,622    | 22,123    | 24,499    | 53.64  | 53.77 | 53.53 |
| 区                       | 86,034    | 38,908    | 47,126    | 49,567    | 22,886    | 26,681    | 57.61  | 58.82 | 56.62 |
| 区                       | 103,422   | 49,482    | 53,940    | 57,901    | 27,095    | 30,806    | 55.99  | 54.76 | 57.11 |
| 区                       | 125,430   | 58,223    | 67,207    | 67,907    | 31,643    | 36,264    | 54.14  | 54.35 | 53.96 |
| 区                       | 107,085   | 50,547    | 56,538    | 57,818    | 27,199    | 30,619    | 53.99  | 53.81 | 54.16 |
| 区                       | 157,933   | 74,517    | 83,416    | 83,882    | 38,677    | 45,205    | 53.11  | 51.90 | 54.19 |
| 区                       | 93,299    | 55,139    | 38,160    | 46,918    | 26,036    | 20,882    | 50.29  | 47.22 | 54.72 |
| 堺                       | 681,017   | 323,711   | 357,306   | 354,647   | 169,526   | 185,121   | 52.08  | 52.37 | 51.81 |
| 市                       | 119,484   | 58,145    | 61,339    | 61,639    | 29,708    | 31,931    | 51.59  | 51.09 | 52.06 |
| 区                       | 99,009    | 47,761    | 51,248    | 47,374    | 22,838    | 24,536    | 47.85  | 47.82 | 47.88 |
| 区                       | 71,215    | 33,618    | 37,597    | 38,864    | 18,701    | 20,163    | 54.57  | 55.63 | 53.63 |
| 区                       | 109,374   | 52,350    | 57,024    | 55,091    | 26,536    | 28,555    | 50.37  | 50.69 | 50.08 |
| 区                       | 124,693   | 57,656    | 67,037    | 68,527    | 32,398    | 36,129    | 54.96  | 56.19 | 53.89 |
| 区                       | 125,586   | 59,015    | 66,571    | 66,779    | 31,497    | 35,282    | 53.17  | 53.37 | 53.00 |
| 区                       | 31,656    | 15,166    | 16,490    | 16,373    | 7,848     | 8,525     | 51.72  | 51.75 | 51.70 |
| 和                       | 159,629   | 75,403    | 84,226    | 76,385    | 36,280    | 40,105    | 47.85  | 48.11 | 47.62 |
| 市                       | 320,953   | 150,967   | 169,986   | 178,850   | 85,078    | 93,772    | 55.72  | 56.36 | 55.16 |
| 市                       | 83,635    | 39,788    | 43,847    | 46,806    | 22,655    | 24,151    | 55.96  | 56.94 | 55.08 |
| 大                       | 287,585   | 136,524   | 151,061   | 163,082   | 78,219    | 84,863    | 56.71  | 57.29 | 56.18 |
| 市                       | 59,965    | 28,380    | 31,585    | 29,816    | 14,287    | 15,529    | 49.72  | 50.34 | 49.17 |
| 市                       | 291,373   | 138,300   | 153,073   | 161,596   | 78,515    | 83,081    | 55.46  | 56.77 | 54.28 |
| 市                       | 70,691    | 33,625    | 37,066    | 34,033    | 16,429    | 17,604    | 48.14  | 48.86 | 47.49 |
| 市                       | 118,906   | 57,440    | 61,466    | 65,054    | 30,918    | 34,136    | 54.71  | 53.83 | 55.54 |
| 枚                       | 328,700   | 156,670   | 172,030   | 179,775   | 87,156    | 92,619    | 54.69  | 55.63 | 53.84 |
| 市                       | 220,125   | 106,011   | 114,114   | 115,013   | 56,606    | 58,407    | 52.25  | 53.40 | 51.18 |
| 市                       | 214,139   | 101,675   | 112,464   | 111,798   | 53,634    | 58,164    | 52.21  | 52.75 | 51.72 |
| 市                       | 81,461    | 38,790    | 42,671    | 37,737    | 18,026    | 19,711    | 46.33  | 46.47 | 46.19 |
| 市                       | 94,876    | 44,374    | 50,502    | 49,238    | 23,558    | 25,680    | 51.90  | 53.09 | 50.85 |
| 内                       | 196,697   | 94,862    | 101,835   | 103,868   | 50,093    | 53,775    | 52.81  | 52.81 | 52.81 |
| 市                       | 93,879    | 44,046    | 49,833    | 50,852    | 24,520    | 26,332    | 54.17  | 55.67 | 52.84 |
| 市                       | 100,260   | 47,759    | 52,501    | 48,721    | 23,461    | 25,260    | 48.59  | 49.12 | 48.11 |
| 市                       | 98,949    | 48,284    | 50,665    | 50,068    | 24,343    | 25,725    | 50.60  | 50.42 | 50.77 |
| 市                       | 145,317   | 69,544    | 75,773    | 70,987    | 34,491    | 36,496    | 48.85  | 49.60 | 48.16 |
| 市                       | 105,955   | 50,087    | 55,868    | 58,620    | 28,334    | 30,286    | 55.33  | 56.57 | 54.21 |
| 市                       | 58,754    | 27,963    | 30,791    | 29,475    | 14,264    | 15,211    | 50.17  | 51.01 | 49.40 |
| 市                       | 93,749    | 44,101    | 49,648    | 49,976    | 23,751    | 26,225    | 53.31  | 53.86 | 52.82 |
| 市                       | 103,055   | 50,662    | 52,393    | 50,608    | 24,279    | 26,329    | 49.11  | 47.92 | 50.25 |
| 市                       | 67,802    | 33,784    | 34,018    | 33,635    | 16,578    | 17,057    | 49.61  | 49.07 | 50.14 |
| 市                       | 47,219    | 22,388    | 24,831    | 26,638    | 12,776    | 13,862    | 56.41  | 57.07 | 55.83 |
| 市                       | 53,465    | 25,137    | 28,328    | 27,808    | 13,222    | 14,586    | 52.01  | 52.60 | 51.49 |
| 市                       | 398,809   | 193,279   | 205,530   | 197,528   | 95,972    | 101,556   | 49.53  | 49.65 | 49.41 |
| 市                       | 50,652    | 24,259    | 26,393    | 24,877    | 11,961    | 12,916    | 49.11  | 49.31 | 48.94 |
| 市                       | 45,048    | 21,885    | 23,163    | 22,917    | 11,221    | 11,696    | 50.87  | 51.27 | 50.49 |
| 市                       | 61,889    | 29,554    | 32,335    | 36,789    | 17,739    | 19,050    | 59.44  | 60.02 | 58.91 |
| 市                       | 46,503    | 21,776    | 24,727    | 25,340    | 12,134    | 13,206    | 54.49  | 55.72 | 53.41 |
| 市                       | 46,600    | 22,014    | 24,586    | 24,776    | 11,808    | 12,968    | 53.17  | 53.64 | 52.75 |
| 町                       | 24,884    | 11,759    | 13,125    | 14,861    | 7,199     | 7,662     | 59.72  | 61.22 | 58.38 |
| 町                       | 19,149    | 9,037     | 10,112    | 12,417    | 5,976     | 6,441     | 64.84  | 66.13 | 63.70 |
| 町                       | 9,947     | 4,780     | 5,167     | 5,213     | 2,579     | 2,634     | 52.41  | 53.95 | 50.98 |
| 町                       | 13,914    | 6,659     | 7,255     | 7,088     | 3,364     | 3,724     | 50.94  | 50.52 | 51.33 |
| 町                       | 35,353    | 16,919    | 18,434    | 18,834    | 9,258     | 9,576     | 53.27  | 54.72 | 51.95 |
| 町                       | 6,567     | 3,212     | 3,355     | 3,580     | 1,789     | 1,791     | 54.51  | 55.70 | 53.38 |
| 町                       | 14,620    | 6,764     | 7,856     | 8,625     | 3,997     | 4,628     | 58.99  | 59.09 | 58.91 |
| 町                       | 11,225    | 5,444     | 5,781     | 6,005     | 2,937     | 3,068     | 53.50  | 53.95 | 53.07 |
| 町                       | 13,296    | 6,398     | 6,898     | 7,399     | 3,599     | 3,800     | 55.65  | 56.25 | 55.09 |
| 町                       | 5,176     | 2,419     | 2,757     | 2,981     | 1,441     | 1,540     | 57.59  | 59.57 | 55.86 |

16-7

大阪府知事選挙投票状況

| 区 分             | 当 日 有 権 者 数 |           |           | 投 票 者 数   |           |           | 投 票 率 |       |       |
|-----------------|-------------|-----------|-----------|-----------|-----------|-----------|-------|-------|-------|
|                 | 総 数         | 男         | 女         | 総 数       | 男         | 女         | 総 数   | 男     | 女     |
|                 | 人           |           |           |           |           |           | %     |       |       |
| 第14回(平11.4.11)  | 6,796,415   | 3,302,960 | 3,493,455 | 3,618,557 | 1,677,195 | 1,941,362 | 53.24 | 50.78 | 55.57 |
| 15 (平12.2.6)    | 6,849,341   | 3,327,706 | 3,521,635 | 3,053,306 | 1,446,417 | 1,606,889 | 44.58 | 43.47 | 45.63 |
| 16 (平16.2.1)    | 6,926,408   | 3,346,375 | 3,580,033 | 2,804,820 | 1,330,341 | 1,474,479 | 40.49 | 39.75 | 41.19 |
| 17 (平20.1.27)   | 6,994,848   | 3,360,939 | 3,633,909 | 3,423,751 | 1,602,673 | 1,821,078 | 48.95 | 47.69 | 50.11 |
| 第18回(平23.11.27) | 7,032,033   | 3,369,991 | 3,662,042 | 3,718,858 | 1,763,487 | 1,955,371 | 52.88 | 52.33 | 53.40 |
| 大 阪 市 地 域       | 2,105,610   | 1,017,992 | 1,087,618 | 1,282,733 | 598,934   | 683,799   | 60.92 | 58.83 | 62.87 |
| 三 島 地 域         | 873,369     | 418,097   | 455,272   | 455,802   | 219,408   | 236,394   | 52.19 | 52.48 | 51.92 |
| 豊 能 地 域         | 529,169     | 249,761   | 279,408   | 286,994   | 135,556   | 151,438   | 54.23 | 54.27 | 54.20 |
| 北 河 内 地 域       | 946,429     | 456,698   | 489,731   | 456,267   | 219,569   | 236,698   | 48.21 | 48.08 | 48.33 |
| 中 河 内 地 域       | 666,234     | 320,617   | 345,617   | 310,113   | 148,603   | 161,510   | 46.55 | 46.35 | 46.73 |
| 南 河 内 地 域       | 509,808     | 240,331   | 269,477   | 260,310   | 123,449   | 136,861   | 51.06 | 51.37 | 50.79 |
| 泉 北 地 域         | 938,981     | 447,053   | 491,928   | 453,357   | 216,332   | 237,025   | 48.28 | 48.39 | 48.18 |
| 泉 南 地 域         | 462,433     | 219,442   | 242,991   | 213,282   | 101,636   | 111,646   | 46.12 | 46.32 | 45.95 |
| 大 阪 市           | 2,105,610   | 1,017,992 | 1,087,618 | 1,282,733 | 598,934   | 683,799   | 60.92 | 58.83 | 62.87 |
| 大 塚 市           | 674,832     | 321,117   | 353,715   | 323,853   | 154,325   | 169,528   | 47.99 | 48.06 | 47.93 |
| 岸 和 田 市         | 158,493     | 74,908    | 83,585    | 70,169    | 33,255    | 36,914    | 44.27 | 44.39 | 44.16 |
| 豊 中 市           | 314,708     | 148,000   | 166,708   | 162,433   | 76,514    | 85,919    | 51.61 | 51.70 | 51.54 |
| 池 田 市           | 82,495      | 39,361    | 43,134    | 50,151    | 23,573    | 26,578    | 60.79 | 59.89 | 61.62 |
| 吹 田 市           | 278,185     | 131,972   | 146,213   | 151,645   | 71,915    | 79,730    | 54.51 | 54.49 | 54.53 |
| 泉 大 津 市         | 59,447      | 28,177    | 31,270    | 28,124    | 13,404    | 14,720    | 47.31 | 47.57 | 47.07 |
| 高 槻 市           | 288,046     | 136,986   | 151,060   | 149,065   | 71,986    | 77,079    | 51.75 | 52.55 | 51.03 |
| 貝 塚 市           | 70,125      | 33,329    | 36,796    | 31,465    | 15,072    | 16,393    | 44.87 | 45.22 | 44.55 |
| 守 口 市           | 118,029     | 57,077    | 60,952    | 58,076    | 27,568    | 30,508    | 49.20 | 48.30 | 50.05 |
| 枚 方 市           | 325,787     | 155,671   | 170,116   | 158,077   | 76,500    | 81,577    | 48.52 | 49.14 | 47.95 |
| 茨 木 市           | 216,271     | 104,307   | 111,964   | 110,174   | 53,577    | 56,597    | 50.94 | 51.36 | 50.55 |
| 八 尾 市           | 213,016     | 101,320   | 111,696   | 106,437   | 50,654    | 55,783    | 49.97 | 49.99 | 49.94 |
| 泉 佐 野 市         | 80,416      | 38,253    | 42,163    | 34,713    | 16,567    | 18,146    | 43.17 | 43.31 | 43.04 |
| 富 田 林 市         | 94,380      | 44,125    | 50,255    | 47,283    | 22,354    | 24,929    | 50.10 | 50.66 | 49.61 |
| 寝 屋 川 市         | 194,905     | 94,129    | 100,776   | 93,995    | 44,983    | 49,012    | 48.23 | 47.79 | 48.63 |
| 河 内 長 野 市       | 93,572      | 43,907    | 49,665    | 49,825    | 23,838    | 25,987    | 53.25 | 54.29 | 52.32 |
| 松 原 市           | 99,925      | 47,703    | 52,222    | 47,710    | 22,706    | 25,004    | 47.75 | 47.60 | 47.88 |
| 大 東 市           | 98,795      | 48,139    | 50,656    | 46,652    | 22,517    | 24,135    | 47.22 | 46.77 | 47.64 |
| 和 泉 市           | 143,639     | 68,746    | 74,893    | 68,560    | 33,135    | 35,425    | 47.73 | 48.20 | 47.30 |
| 箕 面 市           | 102,479     | 48,404    | 54,075    | 56,691    | 26,957    | 29,734    | 55.32 | 55.69 | 54.99 |
| 柏 原 市           | 58,277      | 27,794    | 30,483    | 28,661    | 13,731    | 14,930    | 49.18 | 49.40 | 48.98 |
| 羽 曳 野 市         | 93,409      | 43,983    | 49,426    | 48,688    | 22,928    | 25,760    | 52.12 | 52.13 | 52.12 |
| 門 真 市           | 102,767     | 50,583    | 52,184    | 45,002    | 21,668    | 23,334    | 43.79 | 42.84 | 44.71 |
| 摂 津 市           | 66,604      | 33,325    | 33,279    | 30,828    | 15,127    | 15,701    | 46.29 | 45.39 | 47.18 |
| 高 石 市           | 47,230      | 22,396    | 24,834    | 25,933    | 12,223    | 13,710    | 54.91 | 54.58 | 55.21 |
| 藤 井 寺 市         | 53,139      | 24,955    | 28,184    | 26,609    | 12,562    | 14,047    | 50.07 | 50.34 | 49.84 |
| 東 大 阪 市         | 394,941     | 191,503   | 203,438   | 175,015   | 84,218    | 90,797    | 44.31 | 43.98 | 44.63 |
| 泉 南 市           | 50,721      | 24,323    | 26,398    | 23,115    | 11,155    | 11,960    | 45.57 | 45.86 | 45.31 |
| 四 條 畷 市         | 44,588      | 21,626    | 22,962    | 21,393    | 10,388    | 11,005    | 47.98 | 48.03 | 47.93 |
| 交 野 市           | 61,558      | 29,473    | 32,085    | 33,072    | 15,945    | 17,127    | 53.72 | 54.10 | 53.38 |
| 大 阪 狭 山 市       | 45,733      | 21,449    | 24,284    | 24,104    | 11,359    | 12,745    | 52.71 | 52.96 | 52.48 |
| 南 市             | 46,364      | 21,908    | 24,456    | 23,175    | 11,002    | 12,173    | 49.98 | 50.22 | 49.78 |
| 島 本 町           | 24,263      | 11,507    | 12,756    | 14,090    | 6,803     | 7,287     | 58.07 | 59.12 | 57.13 |
| 豊 能 町           | 19,427      | 9,162     | 10,265    | 12,390    | 5,917     | 6,473     | 63.78 | 64.58 | 63.06 |
| 能 勢 町           | 10,060      | 4,834     | 5,226     | 5,329     | 2,595     | 2,734     | 52.97 | 53.68 | 52.32 |
| 忠 岡 町           | 13,833      | 6,617     | 7,216     | 6,887     | 3,245     | 3,642     | 49.79 | 49.04 | 50.47 |
| 熊 取 町           | 35,142      | 16,845    | 18,297    | 17,904    | 8,712     | 9,192     | 50.95 | 51.72 | 50.24 |
| 田 尻 町           | 6,374       | 3,046     | 3,328     | 4,212     | 1,946     | 2,266     | 66.08 | 63.89 | 68.09 |
| 岬 町             | 14,798      | 6,830     | 7,968     | 8,529     | 3,927     | 4,602     | 57.64 | 57.50 | 57.76 |
| 太 子 町           | 11,158      | 5,404     | 5,754     | 6,054     | 2,909     | 3,145     | 54.26 | 53.83 | 54.66 |
| 河 南 町           | 13,256      | 6,362     | 6,894     | 7,062     | 3,375     | 3,687     | 53.27 | 53.05 | 53.48 |
| 千 早 赤 阪 村       | 5,236       | 2,443     | 2,793     | 2,975     | 1,418     | 1,557     | 56.82 | 58.04 | 55.75 |

16 - 8

市町村長選挙投票状況

1) 平成25年4月から平成26年3月末までに執行されたものである。  
 2) 貝塚市及び河南町については無投票である。

| 区分   | 当日有権者数    |           |           | 投票者数    |         |         | 投票率   |       |       | 執行年月日    |
|------|-----------|-----------|-----------|---------|---------|---------|-------|-------|-------|----------|
|      | 総数        | 男         | 女         | 総数      | 男       | 女       | 総数    | 男     | 女     |          |
|      | 人         |           |           |         |         |         | %     |       |       | 年月日      |
| 島本町  | 24,466    | 11,561    | 12,905    | 14,426  | 6,642   | 7,784   | 58.96 | 57.45 | 60.32 | 25.4.14  |
| 松原市  | 99,060    | 47,176    | 51,884    | 34,222  | 15,584  | 18,638  | 34.55 | 33.03 | 35.92 | 25.5.19  |
| 和泉市  | 143,405   | 68,564    | 74,841    | 59,102  | 27,613  | 31,489  | 41.21 | 40.27 | 42.07 | 25.6.2   |
| 門真市  | 101,679   | 49,956    | 51,723    | 28,234  | 13,213  | 15,021  | 27.77 | 26.45 | 29.04 | 25.6.16  |
| 堺市   | 675,334   | 320,771   | 354,563   | 342,341 | 160,005 | 182,336 | 50.69 | 49.88 | 51.43 | 25.9.29  |
| 岬町   | 14,421    | 6,669     | 7,752     | 9,071   | 4,053   | 5,018   | 62.90 | 60.77 | 64.73 | 25.9.29  |
| 岸和田市 | 158,627   | 74,897    | 83,730    | 55,026  | 25,698  | 29,328  | 34.69 | 34.31 | 35.03 | 25.11.24 |
| 貝塚市  | -         | -         | -         | -       | -       | -       | -     | -     | -     | 26.1.26  |
| 大阪市  | 2,114,978 | 1,020,581 | 1,094,397 | 498,918 | 237,766 | 261,152 | 23.59 | 23.30 | 23.86 | 26.3.23  |
| 河南町  | -         | -         | -         | -       | -       | -       | -     | -     | -     | 26.3.30  |

資料 大阪府選挙管理委員会

16 - 9

市町村議会議員選挙投票状況

1) 平成25年4月から平成26年3月末までに執行されたものである。ただし、補欠選挙を除く。

| 区分    | 当日有権者数 |        |        | 投票者数   |        |        | 投票率   |       |       | 執行年月日   |
|-------|--------|--------|--------|--------|--------|--------|-------|-------|-------|---------|
|       | 総数     | 男      | 女      | 総数     | 男      | 女      | 総数    | 男     | 女     |         |
|       | 人      |        |        |        |        |        | %     |       |       | 年月日     |
| 島本町   | 24,466 | 11,561 | 12,905 | 14,428 | 6,642  | 7,786  | 58.97 | 57.45 | 60.33 | 25.4.14 |
| 能勢町   | 9,789  | 4,691  | 5,098  | 6,423  | 3,002  | 3,421  | 65.61 | 63.99 | 67.10 | 25.4.14 |
| 千早赤阪村 | 5,111  | 2,383  | 2,728  | 3,514  | 1,617  | 1,897  | 68.75 | 67.86 | 69.54 | 25.4.21 |
| 柏原市   | 57,924 | 27,498 | 30,426 | 30,798 | 14,077 | 16,721 | 53.17 | 51.19 | 54.96 | 25.9.8  |
| 羽曳野市  | 92,791 | 43,619 | 49,172 | 45,867 | 20,902 | 24,965 | 49.43 | 47.92 | 50.77 | 25.9.8  |
| 摂津市   | 67,108 | 33,406 | 33,702 | 28,592 | 13,483 | 15,109 | 42.61 | 40.36 | 44.83 | 25.9.15 |
| 阪南市   | 46,272 | 21,865 | 24,407 | 24,931 | 11,278 | 13,653 | 53.88 | 51.58 | 55.94 | 25.9.22 |
| 豊能町   | 18,912 | 8,932  | 9,980  | 11,009 | 5,170  | 5,839  | 58.21 | 57.88 | 58.51 | 25.9.22 |

資料 大阪府選挙管理委員会

16 - 10

府議会議員選挙投票状況

1) 第13回(都島区、東成区、河内長野市、和泉市、柏原市、高石市、南河内郡)、第14回(東大阪市)、第15回(柏原市、東大阪市)については無投票である。  
 第16回(都島区、大阪市西区、浪速区、吹田市、泉大津市及び泉北郡、貝塚市、泉佐野市、河内長野市、四條畷市、交野市、阪南市、泉南郡)については無投票である。  
 第17回(泉大津市及び泉北郡、大阪狭山市)については無投票である。

| 市町村            | 当日有権者数    |           |           | 投票者数      |           |           | 投票率   |       |       |
|----------------|-----------|-----------|-----------|-----------|-----------|-----------|-------|-------|-------|
|                | 総数        | 男         | 女         | 総数        | 男         | 女         | 総数    | 男     | 女     |
|                | 人         |           |           |           |           |           | %     |       |       |
| 第13回(H7.4.9)   | 6,094,581 | 2,970,513 | 3,124,068 | 3,207,110 | 1,492,891 | 1,714,219 | 52.62 | 50.26 | 54.87 |
| 第14回(H11.4.11) | 6,403,097 | 3,109,902 | 3,293,195 | 3,462,340 | 1,604,580 | 1,857,760 | 54.07 | 51.60 | 56.41 |
| 第15回(H15.4.13) | 6,434,293 | 3,107,930 | 3,326,363 | 2,798,620 | 1,283,628 | 1,514,992 | 43.50 | 41.30 | 45.54 |
| 第16回(H19.4.8)  | 5,974,828 | 2,874,686 | 3,100,142 | 2,682,877 | 1,242,060 | 1,440,817 | 44.90 | 43.21 | 46.48 |
| 第17回(H23.4.10) | 6,881,109 | 3,298,482 | 3,582,627 | 3,196,929 | 1,501,172 | 1,695,757 | 46.46 | 45.51 | 47.33 |

資料 大阪府選挙管理委員会

16-11 都道府県別地方公務員数及び選挙人名簿登録者数

ア) 都道府県、指定都市及び市町村における一般職関係の職員数の合計である。また、教育長、一部事務組合は含まない。

| 都道府県  | 地方公務員数(4月1日現在) |           |         |         | 選挙人名簿登録者数(9月2日現在) |            |            |
|-------|----------------|-----------|---------|---------|-------------------|------------|------------|
|       | ア) 総数          | 一般職員      | 教育公務員   | 警察官     | 総数                | 男          | 女          |
| 平成21年 | 2,760,424      | 1,640,408 | 867,171 | 252,845 | 104,179,450       | 50,377,717 | 53,801,733 |
| 22    | 2,721,737      | 1,604,206 | 864,021 | 253,510 | 104,268,123       | 50,405,523 | 53,862,600 |
| 23    | 2,695,737      | 1,579,101 | 862,317 | 254,318 | 104,255,136       | 50,384,307 | 53,870,829 |
| 24    | 2,676,093      | 1,559,307 | 861,049 | 255,734 | 104,200,244       | 50,341,816 | 53,858,428 |
| 平成25年 | 2,658,550      | 1,546,100 | 856,424 | 256,026 | 104,140,545       | 50,302,628 | 53,837,917 |
| 北海道   | 136,823        | 81,507    | 44,719  | 10,597  | 4,570,424         | 2,130,558  | 2,439,866  |
| 青森県   | 34,170         | 20,772    | 11,130  | 2,268   | 1,139,259         | 531,982    | 607,277    |
| 岩手県   | 36,978         | 23,112    | 11,695  | 2,171   | 1,086,031         | 514,736    | 571,295    |
| 宮城県   | 52,393         | 31,345    | 17,161  | 3,887   | 1,903,600         | 917,369    | 986,231    |
| 秋田県   | 28,478         | 17,916    | 8,604   | 1,958   | 905,338           | 420,850    | 484,488    |
| 山形県   | 31,190         | 19,877    | 9,341   | 1,972   | 950,859           | 452,043    | 498,816    |
| 福島県   | 45,489         | 25,707    | 16,258  | 3,524   | 1,617,031         | 780,729    | 836,302    |
| 茨城県   | 57,258         | 31,049    | 21,456  | 4,753   | 2,421,722         | 1,203,828  | 1,217,894  |
| 栃木県   | 39,506         | 21,884    | 14,292  | 3,330   | 1,627,529         | 805,631    | 821,898    |
| 群馬県   | 42,474         | 23,948    | 15,103  | 3,423   | 1,623,328         | 796,010    | 827,318    |
| 埼玉県   | 112,370        | 62,133    | 39,008  | 11,229  | 5,892,496         | 2,948,457  | 2,944,039  |
| 千葉県   | 112,258        | 63,023    | 37,614  | 11,621  | 5,070,909         | 2,526,309  | 2,544,600  |
| 東京都   | 253,986        | 150,261   | 60,110  | 43,615  | 10,796,645        | 5,307,987  | 5,488,658  |
| 神奈川県  | 144,703        | 82,373    | 47,119  | 15,211  | 7,367,888         | 3,680,749  | 3,687,139  |
| 新潟県   | 58,710         | 35,967    | 18,614  | 4,129   | 1,945,195         | 932,991    | 1,012,204  |
| 富山県   | 27,998         | 17,709    | 8,363   | 1,926   | 895,365           | 427,311    | 468,054    |
| 石川県   | 27,998         | 17,504    | 8,540   | 1,954   | 942,098           | 448,373    | 493,725    |
| 福井県   | 21,556         | 12,789    | 7,049   | 1,718   | 649,166           | 311,177    | 337,989    |
| 山梨県   | 23,200         | 14,131    | 7,432   | 1,637   | 697,136           | 338,313    | 358,823    |
| 長野県   | 48,455         | 28,614    | 16,415  | 3,426   | 1,747,763         | 844,113    | 903,650    |
| 岐阜県   | 45,496         | 26,412    | 15,626  | 3,458   | 1,677,504         | 808,099    | 869,405    |
| 静岡県   | 73,684         | 42,707    | 24,819  | 6,158   | 3,067,369         | 1,501,739  | 1,565,630  |
| 愛知県   | 141,186        | 82,337    | 45,705  | 13,144  | 5,890,932         | 2,938,140  | 2,952,792  |
| 三重県   | 41,713         | 24,730    | 13,938  | 3,045   | 1,497,949         | 723,001    | 774,948    |
| 滋賀県   | 32,787         | 18,642    | 11,892  | 2,253   | 1,118,499         | 545,324    | 573,175    |
| 京都府   | 53,700         | 30,373    | 16,808  | 6,519   | 2,093,541         | 991,305    | 1,102,236  |
| 大阪府   | 167,123        | 93,743    | 52,039  | 21,341  | 7,129,942         | 3,416,564  | 3,713,378  |
| 兵庫県   | 110,582        | 62,390    | 36,714  | 11,478  | 4,548,159         | 2,154,045  | 2,394,114  |
| 奈良県   | 29,993         | 17,942    | 9,668   | 2,383   | 1,147,177         | 538,366    | 608,811    |
| 和歌山県  | 26,433         | 15,832    | 8,447   | 2,154   | 835,889           | 389,841    | 446,048    |
| 鳥取県   | 17,673         | 11,006    | 5,445   | 1,222   | 479,896           | 226,182    | 253,714    |
| 島根県   | 22,927         | 14,184    | 7,251   | 1,492   | 584,395           | 275,066    | 309,329    |
| 岡山県   | 42,058         | 23,555    | 15,015  | 3,488   | 1,571,885         | 746,971    | 824,914    |
| 広島県   | 59,849         | 35,952    | 18,725  | 5,172   | 2,319,728         | 1,107,991  | 1,211,737  |
| 山口県   | 34,330         | 20,111    | 11,138  | 3,081   | 1,189,657         | 554,156    | 635,501    |
| 徳島県   | 22,697         | 13,909    | 7,250   | 1,538   | 649,509           | 305,875    | 343,634    |
| 香川県   | 24,054         | 13,954    | 8,290   | 1,810   | 824,321           | 391,845    | 432,476    |
| 愛媛県   | 35,041         | 20,894    | 11,731  | 2,416   | 1,182,235         | 549,960    | 632,275    |
| 高知県   | 23,050         | 14,291    | 7,165   | 1,594   | 628,773           | 290,816    | 337,957    |
| 福岡県   | 86,661         | 46,603    | 29,462  | 10,596  | 4,129,062         | 1,925,246  | 2,203,816  |
| 佐賀県   | 20,743         | 11,615    | 7,463   | 1,665   | 684,570           | 318,097    | 366,473    |
| 長崎県   | 34,333         | 19,389    | 11,902  | 3,042   | 1,162,722         | 535,263    | 627,459    |
| 熊本県   | 40,590         | 24,066    | 13,470  | 3,054   | 1,482,228         | 687,150    | 795,078    |
| 大分県   | 29,075         | 17,523    | 9,520   | 2,032   | 981,506           | 457,607    | 523,899    |
| 宮崎県   | 27,968         | 16,961    | 8,999   | 2,008   | 926,698           | 429,801    | 496,897    |
| 鹿児島県  | 43,427         | 25,443    | 15,039  | 2,945   | 1,386,228         | 639,683    | 746,545    |
| 沖縄県   | 35,384         | 19,915    | 12,880  | 2,589   | 1,100,389         | 534,979    | 565,410    |

資料 総務省「地方公務員給与実態調査」、総務省「選挙人名簿及び在外選挙人名簿登録者数調」