

# 第 10 章

## 商業・貿易・サービス業

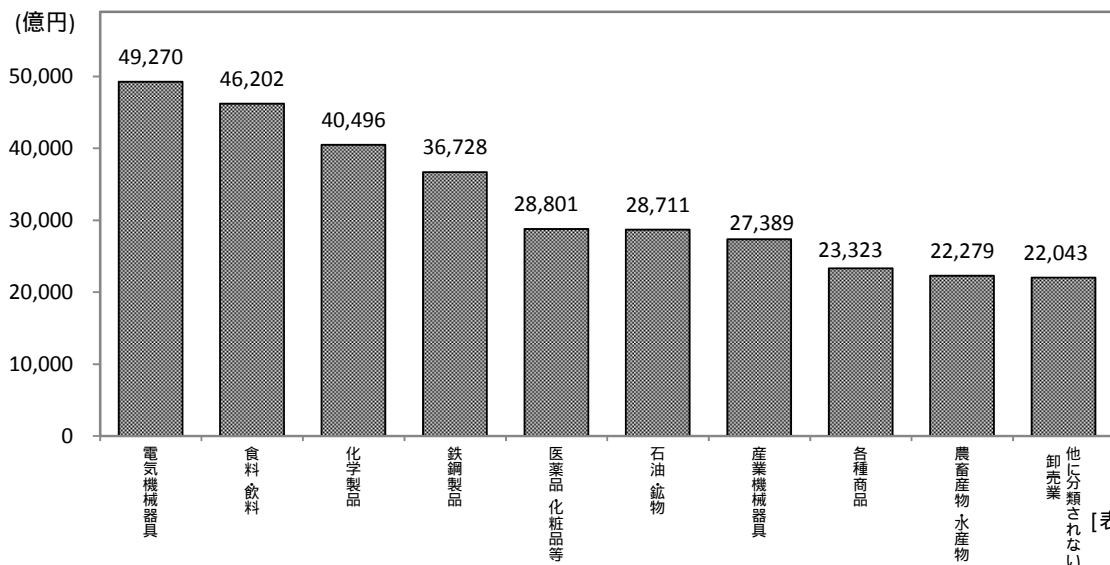
## 第10章 商業・貿易・サービス業

### 卸売業

年間商品販売額は「電気機械器具卸売業」が最多

平成24年経済センサス-活動調査(産業別集計)では、卸売業の事業所数は2万5,518事業所、従業者数は31万7,314人、年間商品販売額は42兆5,349億円となっています。小分類別の年間商品販売額では、「電気機械器具卸売業」が4兆9,270億円(構成比11.6%)で最も多く、以下、「食料・飲料卸売業」が4兆6,202億円(同10.9%)、「化学製品卸売業」が4兆496億円(同9.5%)と続いています。

業種別年間商品販売額(卸売業小分類 上位10業種)



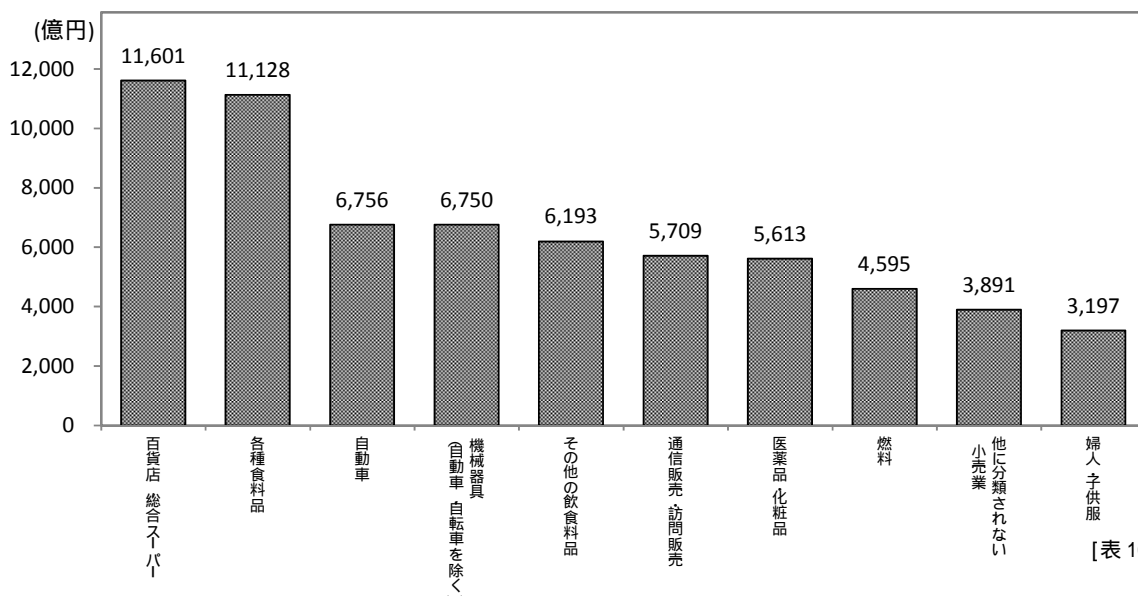
[表 10-1 参照]

### 小売業

年間商品販売額は「百貨店，総合スーパー」が最多

平成24年経済センサス-活動調査(産業別集計)では、小売業の事業所数は4万8,655事業所、従業者数は35万9,419人、年間商品販売額は7兆8,903億円となっています。小分類別の年間商品販売額では、「百貨店，総合スーパー」が1兆1,601億円(構成比14.7%)で最も多く、以下、「各種食料品小売業」が1兆1,128億円(同14.1%)、「自動車小売業」が6,756億円(同8.6%)と続いています。

業種別年間商品販売額(小売業小分類 上位10業種)



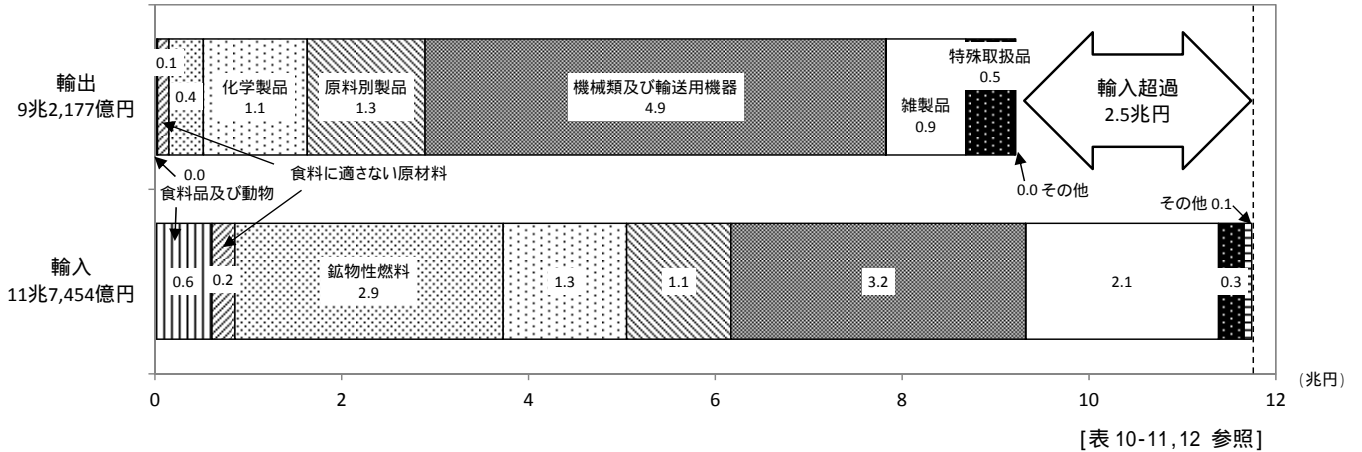
[表 10-1 参照]

貿易

大阪税関の通関実績は、2兆5,277億円の輸入超過

平成25年の大阪税関管内(大阪府・京都府・和歌山県・奈良県・滋賀県・福井県・石川県・富山県)の通関実績では、輸出総額9兆2,177億円(前年比11.2%増)、輸入総額11兆7,454億円(同12.4%増)となっており、輸出入差引額は2兆5,277億円の輸入超過となっています。

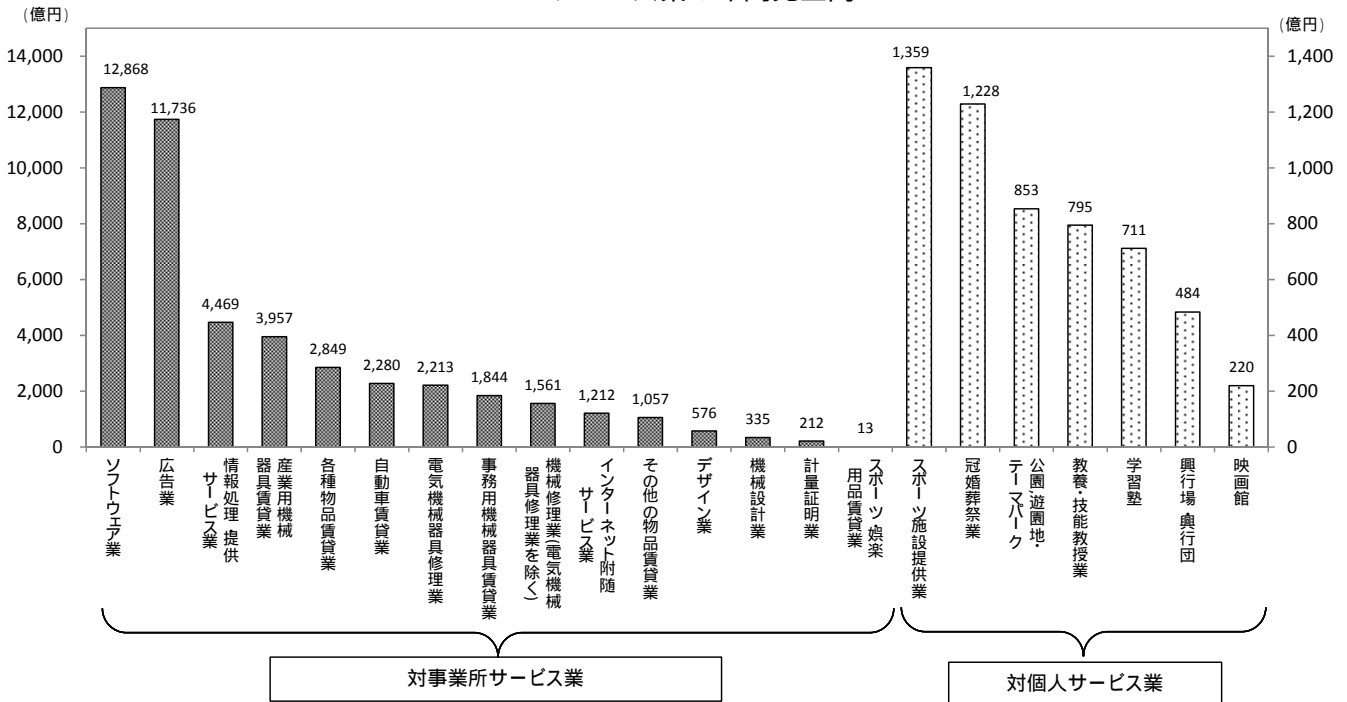
品目別輸出入額(大阪税関管内)



サービス

平成25年特定サービス産業実態調査では、「対事業所サービス業(ソフトウェア業、広告業、各種物品賃貸業等)」の事業所数は、「ソフトウェア業」が3,073事業所で最も多く、「対個人サービス業(冠婚葬祭業、スポーツ施設提供業、教養・技能教授業等)」では、「教養・技能教授業」が5,584事業所で最も多くなっています。また、「対事業所サービス業」の年間売上高は「ソフトウェア業」が1兆2,868億円で最も多く、「対個人サービス業」では、「スポーツ施設提供業」が1,359億円で最も多くなっています。

サービス業の年間売上高



10 - 1

産業小分類、従業者規模別

- 1) 管理、補助的経済活動のみを行う事業所、産業細分類が格付不能の事業所、卸売の商品販売額（仲立手数料を除く）、小売の商品販売額及び仲立手数料のいずれの金額も無い事業所は含まない。
- 2) 従業者とは、「個人業主」、「無給家族従業者」、「有給役員」及び「常用雇用者」の計であり、臨時雇用者は含まれていない。
- 3) 法人組織の事業所と個人経営の事業所の合計

| 産業分類                        | 事業     |        |        |        |        |
|-----------------------------|--------|--------|--------|--------|--------|
|                             | 総数     | 2人以下   | 3～4人   | 5～9人   | 10～19人 |
| 卸売業，小売業計                    | 74,173 | 29,837 | 15,603 | 13,630 | 8,361  |
| 卸売業計                        | 25,518 | 6,278  | 5,613  | 6,299  | 3,929  |
| 各種商品卸売業                     | 113    | 10     | 20     | 38     | 17     |
| 繊維・衣服等卸売業                   | 3,125  | 954    | 695    | 695    | 420    |
| 繊維品卸売業（衣服，身の回り品を除く）         | 762    | 280    | 184    | 165    | 69     |
| 衣服卸売業                       | 1,166  | 324    | 254    | 267    | 174    |
| 身の回り品卸売業                    | 1,197  | 350    | 257    | 263    | 177    |
| 飲食料品卸売業                     | 3,715  | 840    | 833    | 916    | 583    |
| 農畜産物・水産物卸売業                 | 1,751  | 351    | 423    | 474    | 289    |
| 食料・飲料卸売業                    | 1,964  | 489    | 410    | 442    | 294    |
| 建築材料，鉱物・金属材料等卸売業            | 6,202  | 1,514  | 1,394  | 1,581  | 999    |
| 建築材料卸売業                     | 1,853  | 513    | 414    | 468    | 302    |
| 化学製品卸売業                     | 1,973  | 438    | 427    | 511    | 322    |
| 石油・鉱物卸売業                    | 337    | 70     | 67     | 95     | 67     |
| 鉄鋼製品卸売業                     | 1,019  | 194    | 234    | 257    | 180    |
| 非鉄金属卸売業                     | 373    | 92     | 79     | 89     | 61     |
| 再生資源卸売業                     | 647    | 207    | 173    | 161    | 67     |
| 機械器具卸売業                     | 6,441  | 1,318  | 1,464  | 1,714  | 1,036  |
| 産業機械器具卸売業                   | 2,659  | 566    | 634    | 712    | 426    |
| 自動車卸売業                      | 974    | 230    | 245    | 266    | 150    |
| 電気機械器具卸売業                   | 1,773  | 313    | 344    | 482    | 293    |
| その他の機械器具卸売業                 | 1,035  | 209    | 241    | 254    | 167    |
| その他の卸売業                     | 5,922  | 1,642  | 1,207  | 1,355  | 874    |
| 家具・建具・じゅう器等卸売業              | 834    | 251    | 172    | 179    | 111    |
| 医薬品・化粧品等卸売業                 | 1,160  | 273    | 183    | 250    | 191    |
| 紙・紙製品卸売業                    | 690    | 180    | 158    | 157    | 112    |
| 他に分類されない卸売業                 | 3,238  | 938    | 694    | 769    | 460    |
| 小売業計                        | 48,655 | 23,559 | 9,990  | 7,331  | 4,432  |
| 各種商品小売業                     | 126    | 12     | 4      | 7      | 11     |
| 百貨店，総合スーパー                  | 88     | -      | -      | -      | -      |
| その他の各種商品小売業（従業者が常時50人未満のもの） | 38     | 12     | 4      | 7      | 11     |
| 織物・衣服・身の回り品小売業              | 7,989  | 4,033  | 1,966  | 1,481  | 321    |
| 呉服・服地・寝具小売業                 | 881    | 548    | 195    | 114    | 19     |
| 男子服小売業                      | 992    | 493    | 197    | 213    | 56     |
| 婦人・子供服小売業                   | 3,722  | 1,915  | 933    | 620    | 138    |
| 靴・履物小売業                     | 618    | 254    | 161    | 153    | 41     |
| その他の織物・衣服・身の回り品小売業          | 1,776  | 823    | 480    | 381    | 67     |
| 飲食料品小売業                     | 14,958 | 6,965  | 3,036  | 1,664  | 1,657  |
| 各種食料品小売業                    | 971    | 120    | 60     | 33     | 57     |
| 野菜・果実小売業                    | 929    | 550    | 224    | 118    | 23     |
| 食肉小売業                       | 833    | 327    | 260    | 175    | 49     |
| 鮮魚小売業                       | 558    | 323    | 137    | 71     | 16     |
| 酒小売業                        | 2,346  | 1,458  | 612    | 156    | 92     |
| 菓子・パン小売業                    | 2,895  | 1,314  | 651    | 508    | 295    |
| その他の飲食料品小売業                 | 6,426  | 2,873  | 1,092  | 603    | 1,125  |
| 機械器具小売業                     | 5,701  | 2,644  | 1,265  | 774    | 623    |
| 自動車小売業                      | 2,577  | 853    | 563    | 413    | 510    |
| 自転車小売業                      | 821    | 628    | 107    | 79     | 6      |
| 機械器具小売業（自動車，自転車を除く）         | 2,303  | 1,163  | 595    | 282    | 107    |
| その他の小売業                     | 17,994 | 8,943  | 3,438  | 3,139  | 1,603  |
| 家具・建具・畳小売業                  | 1,141  | 658    | 269    | 132    | 49     |
| じゅう器小売業                     | 723    | 462    | 151    | 66     | 33     |
| 医薬品・化粧品小売業                  | 4,164  | 1,345  | 789    | 1,249  | 591    |
| 農耕用品小売業                     | 162    | 76     | 45     | 32     | 8      |
| 燃料小売業                       | 1,267  | 290    | 309    | 413    | 214    |
| 書籍・文房具小売業                   | 2,075  | 858    | 281    | 253    | 326    |
| スポーツ用品・がん具・娯楽用品・楽器小売業       | 1,115  | 532    | 230    | 195    | 94     |
| 写真機・時計・眼鏡小売業                | 1,138  | 607    | 252    | 201    | 58     |
| 他に分類されない小売業                 | 6,209  | 4,115  | 1,112  | 598    | 230    |
| 無店舗小売業                      | 1,887  | 962    | 281    | 266    | 217    |
| 通信販売・訪問販売小売業                | 1,283  | 556    | 222    | 221    | 163    |
| 自動販売機による小売業                 | 369    | 308    | 12     | 12     | 22     |
| その他の無店舗小売業                  | 235    | 98     | 47     | 33     | 32     |

資料 総務省・経済産業省「平成24年経済センサス-活動調査」

## 事業所数、従業者数、年間商品販売額等

(平成24年2月1日現在)

| 所数     |        |        |        | 従業者数    | 年間商品販売額    | 商品手持額     | 売場面積      |
|--------|--------|--------|--------|---------|------------|-----------|-----------|
| 者      | 規      | 模      |        |         |            |           |           |
| 20~29人 | 30~49人 | 50~99人 | 100人以上 |         |            |           |           |
| 2,974  | 1,851  | 1,178  | 739    | 676,733 | 50,425,250 | 2,358,983 | 7,397,279 |
| 1,385  | 1,055  | 607    | 352    | 317,314 | 42,534,933 | 1,782,291 | -         |
| 9      | 8      | 4      | 7      | 2,556   | 2,332,322  | 75,926    | -         |
| 129    | 106    | 60     | 66     | 42,012  | 2,842,221  | 289,798   | -         |
| 28     | 12     | 11     | 13     | 7,238   | 1,116,709  | 71,312    | -         |
| 42     | 40     | 28     | 37     | 20,801  | 1,137,766  | 145,557   | -         |
| 59     | 54     | 21     | 16     | 13,973  | 587,746    | 72,929    | -         |
| 219    | 161    | 100    | 63     | 46,683  | 6,848,186  | 218,143   | -         |
| 91     | 65     | 37     | 21     | 19,652  | 2,227,943  | 62,947    | -         |
| 128    | 96     | 63     | 42     | 27,031  | 4,620,243  | 155,196   | -         |
| 321    | 246    | 105    | 42     | 64,229  | 13,743,829 | 421,871   | -         |
| 75     | 51     | 28     | 2      | 15,132  | 1,807,288  | 47,531    | -         |
| 107    | 107    | 35     | 26     | 25,140  | 4,049,559  | 102,312   | -         |
| 19     | 10     | 6      | 3      | 3,821   | 2,871,098  | 53,258    | -         |
| 73     | 48     | 24     | 9      | 12,259  | 3,672,800  | 152,674   | -         |
| 23     | 20     | 8      | 1      | 3,761   | 903,246    | 49,057    | -         |
| 24     | 10     | 4      | 1      | 4,116   | 439,838    | 17,040    | -         |
| 372    | 249    | 183    | 105    | 87,102  | 9,838,988  | 462,351   | -         |
| 149    | 85     | 61     | 26     | 30,181  | 2,738,876  | 189,123   | -         |
| 38     | 21     | 15     | 9      | 9,011   | 1,024,431  | 39,544    | -         |
| 111    | 94     | 75     | 61     | 35,202  | 4,926,986  | 175,907   | -         |
| 74     | 49     | 32     | 9      | 12,708  | 1,148,696  | 57,776    | -         |
| 335    | 285    | 155    | 69     | 74,732  | 6,929,386  | 314,203   | -         |
| 44     | 41     | 24     | 12     | 9,771   | 568,915    | 31,729    | -         |
| 91     | 94     | 45     | 33     | 25,710  | 2,880,094  | 84,079    | -         |
| 42     | 19     | 16     | 6      | 7,487   | 1,276,049  | 43,062    | -         |
| 158    | 131    | 70     | 18     | 31,764  | 2,204,328  | 155,333   | -         |
| 1,589  | 796    | 571    | 387    | 359,419 | 7,890,317  | 576,691   | 7,397,279 |
| 1      | 3      | 8      | 80     | 27,158  | 1,173,152  | 66,407    | 1,342,230 |
| -      | -      | 8      | 80     | 26,775  | 1,160,063  | 65,057    | 1,322,662 |
| 1      | 3      | -      | -      | 383     | 13,089     | 1,350     | 19,568    |
| 84     | 61     | 34     | 9      | 35,045  | 584,840    | 78,533    | 970,085   |
| 4      | 1      | -      | -      | 2,684   | 23,457     | 6,947     | 61,769    |
| 12     | 7      | 11     | 3      | 6,189   | 90,026     | 15,321    | 222,304   |
| 48     | 46     | 18     | 4      | 16,282  | 319,744    | 29,757    | 419,649   |
| 8      | 1      | -      | -      | 2,655   | 39,708     | 8,245     | 70,998    |
| 12     | 6      | 5      | 2      | 7,235   | 111,905    | 18,263    | 195,365   |
| 722    | 290    | 379    | 245    | 145,494 | 2,125,359  | 72,364    | 2,007,126 |
| 57     | 114    | 303    | 227    | 60,403  | 1,112,803  | 34,070    | 1,059,339 |
| 4      | 8      | 2      | -      | 3,277   | 41,301     | 462       | 50,732    |
| 13     | 6      | 3      | -      | 3,915   | 50,751     | 955       | 42,994    |
| 7      | 1      | 3      | -      | 2,074   | 28,427     | 236       | 22,487    |
| 21     | 5      | 2      | -      | 7,560   | 147,603    | 11,317    | 139,698   |
| 73     | 38     | 10     | 6      | 16,757  | 125,144    | 3,422     | 126,603   |
| 547    | 118    | 56     | 12     | 51,508  | 619,330    | 21,903    | 565,273   |
| 232    | 124    | 30     | 9      | 36,461  | 1,368,008  | 100,243   | 763,152   |
| 180    | 48     | 8      | 2      | 20,105  | 675,621    | 44,385    | 137,802   |
| 1      | -      | -      | -      | 1,883   | 17,384     | 2,692     | 76,634    |
| 51     | 76     | 22     | 7      | 14,473  | 675,003    | 53,166    | 548,716   |
| 491    | 263    | 88     | 29     | 98,803  | 1,935,323  | 217,686   | 2,314,686 |
| 11     | 11     | 9      | 2      | 4,954   | 89,593     | 12,192    | 287,980   |
| 9      | 1      | -      | 1      | 2,547   | 30,521     | 5,848     | 55,335    |
| 154    | 34     | 2      | -      | 25,722  | 561,251    | 49,736    | 443,786   |
| 1      | -      | -      | -      | 614     | 9,036      | 1,114     | 24,090    |
| 29     | 8      | 4      | -      | 8,334   | 459,515    | 7,619     | 17,691    |
| 177    | 133    | 36     | 11     | 21,583  | 184,686    | 25,957    | 194,518   |
| 22     | 26     | 14     | 2      | 6,892   | 137,681    | 27,010    | 233,137   |
| 7      | 13     | -      | -      | 4,496   | 73,908     | 14,237    | 83,667    |
| 81     | 37     | 23     | 13     | 23,661  | 389,133    | 73,973    | 974,482   |
| 59     | 55     | 32     | 15     | 16,458  | 703,635    | 41,459    | -         |
| 46     | 39     | 23     | 13     | 12,584  | 570,874    | 37,175    | -         |
| 7      | 5      | 3      | -      | 1,343   | 80,353     | 1,616     | -         |
| 6      | 11     | 6      | 2      | 2,531   | 52,408     | 2,668     | -         |

## 10 - 2

## 百貨店の

- 1) 本表における「百貨店」とは、日本標準産業分類の百貨店、総合スーパーのうち表10 - 3における「スーパー」に該当しない事業所であって、かつ、売場面積が東京都特別区及び政令指定都市で3,000㎡以上、その他の地域で1,500㎡以上の事業所をいう。  
 2) 統計表の数値は、単位未満を四捨五入しているため、月の合計と年が一致しない場合がある。  
 ア) 各期末現在の数値である。

| 年 月      | 販       |        |             |           |           | 売       |        |                   |  |
|----------|---------|--------|-------------|-----------|-----------|---------|--------|-------------------|--|
|          | 総 額     | 紳 士 服  | 婦 人 ・ 子 供 服 | そ の 他 の 品 | 身 の 回 り 品 | 飲 食 料 品 | 家 具    | 家 庭 用 電 気 機 械 器 具 |  |
|          | 百万円     |        |             |           |           |         |        |                   |  |
| 平成 2 1 年 | 862,771 | 55,070 | 199,572     | 29,999    | 113,156   | 261,201 | 11,444 | 5,950             |  |
| 2 2      | 805,830 | 50,632 | 188,448     | 26,807    | 106,496   | 248,982 | 9,314  | 5,008             |  |
| 2 3      | 836,204 | 55,560 | 198,960     | 25,206    | 111,022   | 256,446 | 9,622  | 3,682             |  |
| 2 4      | 841,712 | 57,785 | 202,998     | 23,532    | 110,750   | 255,478 | 9,427  | 3,147             |  |
| 平成 2 5 年 | 889,464 | 59,303 | 209,900     | 23,909    | 126,238   | 263,591 | 10,987 | 3,070             |  |
| 1 月      | 76,533  | 6,663  | 22,534      | 2,132     | 11,226    | 18,710  | 797    | 202               |  |
| 2        | 62,409  | 3,582  | 13,500      | 1,759     | 9,222     | 19,568  | 740    | 194               |  |
| 3        | 75,131  | 4,840  | 19,275      | 2,008     | 10,843    | 20,339  | 942    | 262               |  |
| 4        | 66,538  | 4,318  | 16,835      | 1,777     | 9,711     | 17,503  | 832    | 194               |  |
| 5        | 68,063  | 4,710  | 16,218      | 2,065     | 10,067    | 18,183  | 844    | 229               |  |
| 6        | 72,816  | 5,099  | 17,274      | 1,999     | 10,480    | 20,609  | 830    | 267               |  |
| 7        | 82,684  | 4,595  | 17,920      | 2,298     | 10,827    | 28,900  | 1,081  | 270               |  |
| 8        | 63,131  | 3,165  | 12,964      | 1,700     | 8,696     | 20,419  | 921    | 243               |  |
| 9        | 64,596  | 3,751  | 15,741      | 1,769     | 10,241    | 17,025  | 835    | 216               |  |
| 10       | 70,278  | 5,041  | 17,863      | 2,113     | 9,639     | 19,116  | 1,042  | 197               |  |
| 11       | 80,223  | 6,243  | 19,326      | 2,028     | 10,051    | 24,024  | 973    | 485               |  |
| 12       | 107,061 | 7,296  | 20,451      | 2,261     | 15,237    | 39,194  | 1,152  | 311               |  |

資料 経済産業省「商業販売統計年報」

## 10 - 3

## スーパ－の

- 1) 本表における「スーパー」とは、売場面積の50%以上についてセルフサービス方式を採用している事業所であって、かつ、売場面積が1500㎡以上の事業所をいう。  
 2) 統計表の数値は、単位未満を四捨五入しているため、月の合計と年が一致しない場合がある。  
 ア) 各期末現在の数値である。

| 年 月      | 販       |        |             |           |           | 売       |       |                   |  |
|----------|---------|--------|-------------|-----------|-----------|---------|-------|-------------------|--|
|          | 総 額     | 紳 士 服  | 婦 人 ・ 子 供 服 | そ の 他 の 品 | 身 の 回 り 品 | 飲 食 料 品 | 家 具   | 家 庭 用 電 気 機 械 器 具 |  |
|          | 百万円     |        |             |           |           |         |       |                   |  |
| 平成 2 1 年 | 881,349 | 25,383 | 58,040      | 10,935    | 19,191    | 574,803 | 5,980 | 13,992            |  |
| 2 2      | 868,079 | 23,025 | 53,930      | 11,016    | 17,899    | 568,553 | 5,630 | 15,403            |  |
| 2 3      | 861,457 | 22,526 | 50,688      | 10,605    | 17,136    | 570,147 | 5,424 | 12,761            |  |
| 2 4      | 857,008 | 23,239 | 48,102      | 9,568     | 17,498    | 569,479 | 5,742 | 10,742            |  |
| 平成 2 5 年 | 854,388 | 22,199 | 44,734      | 8,921     | 17,107    | 570,769 | 5,430 | 11,204            |  |
| 1 月      | 70,355  | 2,101  | 3,870       | 743       | 1,506     | 46,943  | 398   | 915               |  |
| 2        | 62,446  | 1,278  | 2,717       | 511       | 1,123     | 43,581  | 321   | 708               |  |
| 3        | 69,855  | 1,663  | 3,631       | 581       | 1,634     | 46,150  | 420   | 1,001             |  |
| 4        | 66,940  | 1,626  | 3,518       | 550       | 1,387     | 44,672  | 379   | 776               |  |
| 5        | 69,781  | 1,882  | 4,062       | 732       | 1,499     | 46,040  | 445   | 893               |  |
| 6        | 72,663  | 2,351  | 4,319       | 893       | 1,518     | 47,363  | 510   | 1,178             |  |
| 7        | 72,521  | 1,810  | 4,096       | 814       | 1,465     | 48,582  | 438   | 999               |  |
| 8        | 72,060  | 1,525  | 3,276       | 605       | 1,336     | 49,420  | 369   | 861               |  |
| 9        | 67,716  | 1,312  | 2,910       | 594       | 1,394     | 46,805  | 367   | 710               |  |
| 10       | 69,419  | 1,793  | 3,630       | 784       | 1,338     | 46,877  | 502   | 767               |  |
| 11       | 71,636  | 2,244  | 4,248       | 989       | 1,393     | 46,862  | 605   | 1,068             |  |
| 12       | 88,997  | 2,614  | 4,458       | 1,125     | 1,514     | 57,474  | 676   | 1,329             |  |

資料 経済産業省「商業販売統計年報」

## 販売額等

| 額      |         |        | 商品券    | ア)<br>商品手持額 | ア)<br>事業所数 | 営業日数  | ア)<br>従業者数 | ア)<br>売場面積      |
|--------|---------|--------|--------|-------------|------------|-------|------------|-----------------|
| 家庭用品   | その他の商品  | 食堂・喫茶  |        |             |            |       |            |                 |
|        |         |        |        |             | 所          | 日     | 人          | 千m <sup>2</sup> |
| 26,158 | 137,525 | 22,696 | 37,051 | 48,516      | 21         | 364.2 | 11,895     | 638             |
| 24,886 | 125,324 | 19,933 | 33,662 | 45,188      | 22         | 363.9 | 10,760     | 644             |
| 24,829 | 126,531 | 24,347 | 32,427 | 47,179      | 23         | 364.1 | 10,685     | 713             |
| 25,027 | 128,252 | 25,315 | 30,900 | 46,332      | 22         | 365.2 | 10,106     | 737             |
| 25,613 | 139,887 | 26,968 | 29,484 | 45,013      | 22         | 364.3 | 9,846      | 754             |
| 2,052  | 9,696   | 2,523  | 1,531  | ...         | 22         | 30.3  | 10,078     | 737             |
| 1,801  | 9,901   | 2,144  | 1,554  | ...         | 22         | 28.0  | 10,064     | 741             |
| 2,244  | 11,867  | 2,511  | 2,538  | 40,307      | 22         | 31.0  | 9,997      | 737             |
| 1,921  | 11,182  | 2,264  | 2,162  | ...         | 22         | 30.0  | 10,175     | 731             |
| 2,020  | 11,379  | 2,349  | 2,072  | ...         | 22         | 31.0  | 10,092     | 731             |
| 2,348  | 11,748  | 2,164  | 3,149  | 42,646      | 22         | 30.0  | 10,092     | 754             |
| 2,310  | 12,180  | 2,304  | 3,746  | ...         | 22         | 31.0  | 10,080     | 754             |
| 1,785  | 10,820  | 2,418  | 1,688  | ...         | 22         | 31.0  | 10,029     | 754             |
| 1,735  | 11,244  | 2,039  | 1,530  | 40,344      | 22         | 30.0  | 9,948      | 754             |
| 2,010  | 11,353  | 1,903  | 1,733  | ...         | 22         | 31.0  | 9,897      | 754             |
| 2,388  | 12,731  | 1,974  | 3,415  | ...         | 22         | 30.0  | 9,867      | 755             |
| 2,998  | 15,787  | 2,374  | 4,366  | 45,013      | 22         | 31.0  | 9,846      | 754             |

## 販売額等

| 額      |         |       | 商品券   | ア)<br>商品手持額 | ア)<br>事業所数 | 営業日数  | ア)<br>従業者数 | ア)<br>売場面積      |
|--------|---------|-------|-------|-------------|------------|-------|------------|-----------------|
| 家庭用品   | その他の商品  | 食堂・喫茶 |       |             |            |       |            |                 |
|        |         |       |       |             | 所          | 日     | 人          | 千m <sup>2</sup> |
| 27,564 | 141,917 | 3,545 | 2,104 | 56,394      | 273        | 363.1 | 33,514     | 1,411           |
| 25,817 | 143,309 | 3,496 | 2,045 | 54,751      | 275        | 363.6 | 32,744     | 1,403           |
| 22,824 | 146,541 | 2,805 | 1,758 | 55,572      | 282        | 363.0 | 31,634     | 1,436           |
| 21,052 | 149,592 | 1,993 | 1,509 | 57,630      | 284        | 364.4 | 31,613     | 1,445           |
| 20,036 | 151,986 | 2,002 | 1,446 | 58,687      | 295        | 363.9 | 31,751     | 1,483           |
| 1,705  | 12,014  | 161   | 184   | ...         | 284        | 30.6  | 31,455     | 1,444           |
| 1,447  | 10,616  | 145   | 87    | ...         | 285        | 28.2  | 30,291     | 1,446           |
| 1,678  | 12,924  | 174   | 129   | 51,984      | 285        | 30.7  | 30,619     | 1,444           |
| 1,616  | 12,254  | 161   | 111   | ...         | 285        | 30.1  | 30,204     | 1,445           |
| 1,631  | 12,429  | 167   | 100   | ...         | 289        | 30.6  | 30,828     | 1,470           |
| 1,725  | 12,645  | 162   | 100   | 52,470      | 289        | 30.1  | 30,847     | 1,470           |
| 1,645  | 12,505  | 166   | 137   | ...         | 289        | 30.9  | 30,926     | 1,470           |
| 1,607  | 12,894  | 168   | 116   | ...         | 289        | 30.9  | 31,131     | 1,470           |
| 1,584  | 11,866  | 173   | 106   | 51,322      | 290        | 30.1  | 30,664     | 1,469           |
| 1,551  | 12,017  | 160   | 96    | ...         | 290        | 30.9  | 30,543     | 1,468           |
| 1,613  | 12,441  | 173   | 112   | ...         | 291        | 30.0  | 30,658     | 1,466           |
| 2,235  | 17,380  | 193   | 169   | 58,687      | 295        | 30.8  | 31,751     | 1,483           |

## 10 - 4

## 商品取引所

- 1) 大阪堂島商品取引所における取引状況を示す。  
2) 取引額は約定代金のことである。

| 年 月   | 小 豆<br>1 枚 = 1.2t |       | 粗 糖<br>1 枚 = 10t |       | 冷 凍 え び<br>1 枚 = 108kg |       | コ ー ン 75 指 数<br>1 枚 = 約定指数 × 10000 |        |
|-------|-------------------|-------|------------------|-------|------------------------|-------|------------------------------------|--------|
|       | 出 来 高             | 取 引 額 | 出 来 高            | 取 引 額 | 出 来 高                  | 取 引 額 | 出 来 高                              | 取 引 額  |
|       | 枚 百万円             |       |                  |       |                        |       |                                    |        |
| 平成21年 | 4,750             | 3,919 | 5,844            | 4,574 | 5,789                  | 458   | 8,682                              | 14,704 |
| 2 2   | 10,212            | 4,729 | 5,844            | 2,461 | 5,832                  | 413   | 8,754                              | 14,845 |
| 2 3   | 9,458             | 3,931 | 4,664            | 1,964 | 4,655                  | 330   | 6,398                              | 10,852 |
| 2 4   | 6,552             | 2,841 | 2,958            | 1,246 | 2,952                  | 209   | 2,958                              | 5,019  |
| 平成25年 | 6,142             | 2,902 | 2,922            | 1,230 | 2,916                  | 207   | 2,922                              | 4,959  |
| 1 月   | 328               | 149   | 221              | 93    | 221                    | 16    | 221                                | 375    |
| 2     | 340               | 155   | 228              | 96    | 227                    | 16    | 228                                | 387    |
| 3     | 714               | 325   | 239              | 101   | 239                    | 17    | 239                                | 406    |
| 4     | 376               | 171   | 252              | 106   | 251                    | 18    | 252                                | 427    |
| 5     | 732               | 334   | 251              | 106   | 251                    | 18    | 251                                | 426    |
| 6     | 358               | 166   | 240              | 101   | 239                    | 17    | 240                                | 407    |
| 7     | 750               | 354   | 263              | 111   | 263                    | 19    | 263                                | 447    |
| 8     | 394               | 188   | 264              | 111   | 263                    | 19    | 264                                | 448    |
| 9     | 696               | 341   | 227              | 96    | 227                    | 16    | 227                                | 385    |
| 1 0   | 394               | 193   | 264              | 111   | 263                    | 19    | 264                                | 448    |
| 1 1   | 714               | 354   | 239              | 101   | 239                    | 17    | 239                                | 405    |
| 1 2   | 346               | 171   | 234              | 99    | 233                    | 17    | 234                                | 397    |

資料 大阪堂島商品取引所「月別出来高及び総約定代金」

## 10 - 5

## 商品取引所

- 1) 大阪堂島商品取引所における取引状況を示す。  
2) 取引額は約定代金のことである。

| 年 月   | 小 豆<br>30kg 当 た り 10 円 |        | 粗 糖<br>1t 当 た り 10 円 |        | 冷 凍 え び<br>1.8kg 当 た り 1 円 |       | コ ー ン 75 指 数<br>0.1 ポ イ ン ト |       |
|-------|------------------------|--------|----------------------|--------|----------------------------|-------|-----------------------------|-------|
|       | 高 値                    | 安 値    | 高 値                  | 安 値    | 高 値                        | 安 値   | 高 値                         | 安 値   |
|       | 円                      |        |                      |        |                            |       |                             |       |
| 平成21年 | 12,960                 | 11,060 | 42,110               | 42,110 | 1,745                      | 1,181 | 175.8                       | 118.4 |
| 2 2   | 13,610                 | 10,390 | 42,110               | 42,110 | 1,181                      | 1,181 | 169.6                       | 124.6 |
| 2 3   | 10,390                 | 10,390 | 42,110               | 42,110 | 1,181                      | 1,181 | 201.7                       | 169.6 |
| 2 4   | 11,390                 | 10,390 | 42,110               | 42,110 | 1,181                      | 1,181 | 226.3                       | 169.6 |
| 平成25年 | 12,390                 | 11,390 | 42,110               | 42,110 | 1,181                      | 1,181 | 254.0                       | 163.9 |
| 1 月   | 11,390                 | 11,390 | 42,110               | 42,110 | 1,181                      | 1,181 | 212.2                       | 169.6 |
| 2     | 11,390                 | 11,390 | 42,110               | 42,110 | 1,181                      | 1,181 | 169.6                       | 169.6 |
| 3     | 11,390                 | 11,390 | 42,110               | 42,110 | 1,181                      | 1,181 | 237.6                       | 169.6 |
| 4     | 11,390                 | 11,390 | 42,110               | 42,110 | 1,181                      | 1,181 | 169.6                       | 169.6 |
| 5     | 12,390                 | 11,390 | 42,110               | 42,110 | 1,181                      | 1,181 | 238.9                       | 169.6 |
| 6     | 12,390                 | 11,390 | 42,110               | 42,110 | 1,181                      | 1,181 | 169.6                       | 169.6 |
| 7     | 12,390                 | 11,390 | 42,110               | 42,110 | 1,181                      | 1,181 | 254.0                       | 169.6 |
| 8     | 12,390                 | 11,390 | 42,110               | 42,110 | 1,181                      | 1,181 | 169.6                       | 169.6 |
| 9     | 12,390                 | 11,390 | 42,110               | 42,110 | 1,181                      | 1,181 | 192.1                       | 169.6 |
| 1 0   | 12,390                 | 11,390 | 42,110               | 42,110 | 1,181                      | 1,181 | 169.6                       | 169.6 |
| 1 1   | 12,390                 | 12,390 | 42,110               | 42,110 | 1,181                      | 1,181 | 169.6                       | 163.9 |
| 1 2   | 12,390                 | 12,390 | 42,110               | 42,110 | 1,181                      | 1,181 | 169.6                       | 169.6 |

資料 大阪堂島商品取引所「月別出来高及び総約定代金」



## 出来高及び取引額

| 東京<br>1枚 = 6t |        | 大阪<br>1枚 = 3t |         | とうもろこし<br>1枚 = 50t |        | 米 国産大豆<br>1枚 = 10t |       |
|---------------|--------|---------------|---------|--------------------|--------|--------------------|-------|
| 出来高           | 取引額    | 出来高           | 取引額     | 出来高                | 取引額    | 出来高                | 取引額   |
| -             | -      | -             | -       | 24,336             | 23,636 | 11,816             | 5,658 |
| -             | -      | -             | -       | 14,930             | 16,398 | 8,766              | 3,424 |
| -             | -      | 97,901        | 76,674  | 51,846             | 71,254 | 6,408              | 2,532 |
| -             | -      | 140,462       | 109,769 | 50,655             | 68,933 | 2,958              | 1,169 |
| 67,744        | 91,318 | 125,878       | 90,018  | 49,999             | 70,625 | 2,922              | 1,154 |
| -             | -      | 10,580        | 8,451   | 3,884              | 5,486  | 222                | 88    |
| 1,791         | 2,683  | 11,120        | 8,879   | 3,873              | 5,471  | 227                | 90    |
| 1,061         | 1,561  | 11,078        | 8,409   | 4,102              | 5,794  | 240                | 95    |
| 8,117         | 11,782 | 13,778        | 10,380  | 4,281              | 6,047  | 251                | 99    |
| 9,425         | 13,476 | 14,030        | 10,280  | 4,306              | 6,082  | 252                | 100   |
| 7,389         | 10,243 | 9,651         | 6,914   | 4,077              | 5,759  | 239                | 94    |
| 8,322         | 11,518 | 11,190        | 7,941   | 4,510              | 6,370  | 264                | 104   |
| 8,359         | 10,752 | 11,011        | 7,268   | 4,485              | 6,335  | 263                | 104   |
| 6,193         | 7,835  | 8,649         | 5,517   | 3,898              | 5,506  | 228                | 90    |
| 6,614         | 8,398  | 9,447         | 6,169   | 4,485              | 6,335  | 263                | 104   |
| 5,672         | 7,116  | 7,501         | 4,822   | 4,102              | 5,794  | 240                | 95    |
| 4,801         | 5,956  | 7,843         | 4,989   | 3,996              | 5,644  | 233                | 92    |

## 上場商品相場

| 東京<br>60kg 当たり 10円 |        | 大阪<br>60kg 当たり 10円 |        | とうもろこし<br>1t 当たり 10円 |        | 米 国産大豆<br>1t 当たり 10円 |        |
|--------------------|--------|--------------------|--------|----------------------|--------|----------------------|--------|
| 高値                 | 安値     | 高値                 | 安値     | 高値                   | 安値     | 高値                   | 安値     |
| -                  | -      | -                  | -      | 25,090               | 15,910 | 62,840               | 36,720 |
| -                  | -      | -                  | -      | 25,380               | 18,800 | 39,510               | 38,740 |
| -                  | -      | 19,210             | 13,860 | 34,220               | 23,090 | 39,510               | 39,510 |
| -                  | -      | 18,480             | 13,700 | 29,500               | 23,220 | 39,510               | 39,510 |
| 15,170             | 10,980 | 16,700             | 11,990 | 28,280               | 28,250 | 39,510               | 39,510 |
| -                  | -      | 16,700             | 15,360 | 28,280               | 28,250 | 39,510               | 39,510 |
| 15,170             | 14,390 | 16,230             | 15,600 | 28,280               | 28,250 | 39,510               | 39,510 |
| 15,120             | 14,500 | 16,000             | 14,520 | 28,270               | 28,250 | 39,510               | 39,510 |
| 14,800             | 14,070 | 16,500             | 14,470 | 28,270               | 28,250 | 39,510               | 39,510 |
| 14,660             | 13,800 | 14,960             | 13,950 | 28,260               | 28,250 | 39,510               | 39,510 |
| 14,350             | 13,500 | 14,610             | 13,450 | 28,260               | 28,250 | 39,510               | 39,510 |
| 14,070             | 12,650 | 14,530             | 13,000 | 28,250               | 28,250 | 39,510               | 39,510 |
| 13,520             | 11,750 | 13,970             | 11,990 | 28,250               | 28,250 | 39,510               | 39,510 |
| 13,120             | 10,980 | 13,250             | 11,990 | 28,250               | 28,250 | 39,510               | 39,510 |
| 12,960             | 12,050 | 13,260             | 12,750 | 28,250               | 28,250 | 39,510               | 39,510 |
| 12,660             | 12,290 | 13,050             | 12,690 | 28,250               | 28,250 | 39,510               | 39,510 |
| 12,520             | 12,200 | 12,840             | 12,600 | 28,250               | 28,250 | 39,510               | 39,510 |

10-6

産地別大阪府

ア) 外国産及び日本国内産で産地不詳のものである。

| 産地    | 野菜      |            | 果実     |            | 生鮮水産物  |            |       |           |
|-------|---------|------------|--------|------------|--------|------------|-------|-----------|
|       | 数量      | 金額         | 数量     | 金額         | 数量     | 金額         |       |           |
| 平成21年 | t       | 千円         |        |            |        |            |       |           |
| 2 1   | 173,390 | 33,426,303 | 70,153 | 18,491,435 | 28,736 | 23,706,740 |       |           |
| 2 2   | 176,925 | 34,125,445 | 76,691 | 18,607,292 | 28,053 | 21,904,832 |       |           |
| 2 3   | 159,717 | 35,248,006 | 72,846 | 19,784,671 | 25,882 | 20,948,235 |       |           |
| 2 4   | 159,639 | 32,682,862 | 71,914 | 19,532,028 | 25,163 | 19,972,873 |       |           |
| 平成25年 | 157,865 | 33,023,301 | 70,157 | 19,611,622 | 25,793 | 19,941,405 |       |           |
| 1月    | 11,612  | 2,630,853  | 4,835  | 1,454,175  | 1,950  | 1,593,310  |       |           |
| 2     | 13,110  | 2,485,553  | 5,439  | 1,605,806  | 1,942  | 1,424,879  |       |           |
| 3     | 14,392  | 2,514,509  | 5,425  | 1,635,384  | 2,197  | 1,662,051  |       |           |
| 4     | 14,431  | 2,674,018  | 4,863  | 1,489,285  | 2,116  | 1,580,355  |       |           |
| 5     | 13,881  | 2,410,135  | 4,283  | 1,250,849  | 2,143  | 1,532,081  |       |           |
| 6     | 12,220  | 2,398,081  | 4,739  | 1,364,522  | 2,024  | 1,490,838  |       |           |
| 7     | 11,963  | 2,723,078  | 6,969  | 1,955,458  | 1,859  | 1,561,891  |       |           |
| 8     | 12,053  | 2,623,837  | 6,573  | 1,948,131  | 1,933  | 1,649,181  |       |           |
| 9     | 13,118  | 3,138,958  | 5,637  | 1,590,642  | 2,135  | 1,608,531  |       |           |
| 10    | 14,251  | 2,947,910  | 7,184  | 1,642,427  | 2,438  | 1,707,157  |       |           |
| 11    | 13,456  | 3,194,474  | 6,855  | 1,539,296  | 2,212  | 1,810,482  |       |           |
| 12    | 13,377  | 3,281,895  | 7,354  | 2,135,646  | 2,844  | 2,320,649  |       |           |
| 北青    | 海       | 道          | 23,471 | 3,460,839  | 308    | 118,252    | 2,443 | 2,073,850 |
| 岩     | 森       | 県          | 1,399  | 277,563    | 9,435  | 2,197,748  | 676   | 328,474   |
| 宮     | 手       | 県          | 1,038  | 132,807    | 464    | 123,984    | 631   | 288,736   |
| 秋     | 城       | 県          | 5      | 1,946      | 4      | 3,279      | 824   | 441,448   |
|       | 田       | 県          | 21     | 20,217     | 325    | 57,186     | 59    | 28,244    |
| 山福    | 形       | 県          | 172    | 63,882     | 1,693  | 497,811    | 9     | 5,299     |
| 茨     | 島       | 県          | 949    | 323,327    | 752    | 189,082    | -     | -         |
| 栃     | 城       | 県          | 7,680  | 980,874    | 510    | 181,222    | 25    | 16,189    |
| 群     | 木       | 県          | 68     | 11,990     | 3      | 868        | -     | -         |
|       | 馬       | 県          | 4,191  | 434,944    | -      | -          | 0     | 78        |
| 埼千    | 玉       | 県          | 34     | 14,969     | -      | -          | 0     | 15        |
| 東     | 葉       | 県          | 854    | 132,212    | 322    | 64,639     | 1,116 | 425,852   |
| 神     | 京       | 都          | -      | -          | 3      | 1,411      | 16    | 12,167    |
| 新     | 奈       | 川          | 7      | 977        | -      | -          | 46    | 17,877    |
|       | 瀧       | 県          | 409    | 110,972    | 363    | 93,609     | 297   | 124,292   |
| 富石    | 山       | 県          | 54     | 16,082     | 26     | 22,075     | 306   | 128,497   |
| 福     | 川       | 県          | 993    | 252,856    | 1,770  | 287,351    | 814   | 326,400   |
| 山     | 井       | 県          | 448    | 69,339     | 283    | 62,444     | 421   | 247,024   |
| 長     | 梨       | 県          | 191    | 36,292     | 1,543  | 953,838    | 3     | 1,677     |
|       | 野       | 県          | 14,588 | 2,460,148  | 2,498  | 1,069,075  | 1     | 958       |
| 岐静    | 阜       | 県          | 2,173  | 623,262    | -      | -          | 29    | 29,342    |
| 愛     | 岡       | 県          | 500    | 224,200    | 149    | 126,411    | 323   | 152,963   |
| 三     | 知       | 県          | 6,226  | 1,013,119  | 159    | 42,870     | 491   | 514,536   |
| 滋     | 重       | 県          | 1,323  | 188,149    | 0      | 27         | 1,152 | 660,091   |
|       | 賀       | 県          | 87     | 41,818     | 1      | 625        | 24    | 28,004    |
| 京大    | 都       | 府          | 1,452  | 428,997    | 28     | 3,550      | 376   | 145,648   |
| 兵     | 阪       | 府          | 3,938  | 1,043,479  | 936    | 331,421    | 341   | 247,022   |
| 奈     | 庫       | 県          | 9,353  | 1,218,728  | 154    | 62,862     | 1,279 | 624,177   |
| 和     | 良       | 県          | 387    | 107,629    | 901    | 257,040    | -     | -         |
|       | 歌       | 山          | 3,631  | 853,556    | 9,323  | 1,942,695  | 519   | 319,381   |
| 鳥島    | 取       | 県          | 960    | 341,961    | 1,254  | 312,190    | 486   | 271,302   |
| 岡     | 根       | 県          | 60     | 24,411     | 83     | 34,458     | 427   | 243,465   |
| 広     | 山       | 県          | 1,077  | 262,715    | 99     | 81,576     | 68    | 79,159    |
| 山     | 島       | 県          | 158    | 95,970     | 777    | 184,237    | 396   | 364,367   |
|       | 口       | 県          | 6      | 990        | 0      | 762        | 239   | 228,816   |
| 徳香    | 島       | 県          | 8,319  | 3,058,289  | 980    | 337,931    | 225   | 248,126   |
| 愛     | 川       | 県          | 1,430  | 591,093    | 640    | 396,550    | 292   | 320,829   |
| 高     | 媛       | 県          | 1,197  | 243,597    | 1,831  | 404,398    | 2,299 | 2,201,503 |
| 福     | 知       | 県          | 2,022  | 940,663    | 388    | 177,855    | 1,526 | 1,372,722 |
|       | 岡       | 県          | 4,504  | 1,386,609  | 2,712  | 1,697,216  | 156   | 55,333    |
| 佐長    | 賀       | 県          | 6,721  | 1,664,536  | 4,288  | 1,508,369  | 23    | 21,654    |
| 熊     | 崎       | 県          | 12,548 | 1,500,561  | 1,653  | 1,245,537  | 1,790 | 1,379,875 |
| 大     | 本       | 県          | 5,068  | 1,344,334  | 2,139  | 848,016    | 542   | 414,914   |
| 宮     | 分       | 県          | 4,151  | 1,072,564  | 3      | 1,374      | 505   | 452,701   |
|       | 崎       | 県          | 2,683  | 630,632    | 35     | 35,950     | 297   | 197,165   |
| 鹿     | 児       | 島          | 8,200  | 1,636,095  | 352    | 69,515     | 918   | 883,886   |
| 沖     | 繩       | 県          | 68     | 26,920     | 29     | 8,667      | 59    | 82,030    |
| ア)    | そ       | の          | 13,052 | 3,656,192  | 20,939 | 3,575,647  | 3,324 | 3,935,318 |

資料 大阪府中央卸売市場「市場年報」

# 中央卸売市場取扱高

| 冷凍水産物        |                  | 加工水産物         |                   | その他水産物       |                  |
|--------------|------------------|---------------|-------------------|--------------|------------------|
| 数量           | 金額               | 数量            | 金額                | 数量           | 金額               |
| 8,181        | 7,671,141        | 19,569        | 16,561,983        | 4,349        | 2,452,684        |
| 7,546        | 6,546,221        | 19,292        | 16,245,740        | 3,717        | 2,273,390        |
| 7,391        | 6,269,340        | 17,858        | 14,977,313        | 3,557        | 2,223,402        |
| 6,569        | 5,842,552        | 16,572        | 14,255,492        | 3,445        | 2,159,103        |
| <b>5,874</b> | <b>5,197,632</b> | <b>15,084</b> | <b>12,322,859</b> | <b>3,846</b> | <b>1,999,062</b> |
| 455          | 364,884          | 1,077         | 809,579           | 292          | 153,631          |
| 471          | 374,119          | 1,109         | 846,498           | 272          | 146,008          |
| 503          | 425,477          | 1,290         | 1,005,580         | 352          | 182,178          |
| 547          | 438,376          | 1,307         | 996,946           | 301          | 162,983          |
| 497          | 407,055          | 1,180         | 905,380           | 293          | 151,205          |
| 420          | 345,856          | 1,116         | 902,821           | 305          | 148,872          |
| 459          | 390,873          | 1,231         | 1,050,668         | 327          | 183,973          |
| 487          | 413,032          | 1,141         | 926,401           | 308          | 178,870          |
| 469          | 413,960          | 1,409         | 1,106,542         | 283          | 153,223          |
| 474          | 415,998          | 1,500         | 1,079,993         | 303          | 145,152          |
| 480          | 437,601          | 1,440         | 1,192,970         | 409          | 176,224          |
| 610          | 770,400          | 1,284         | 1,499,482         | 401          | 216,743          |
| 300          | 144,527          | 1,412         | 1,033,444         | 57           | 50,589           |
| 68           | 24,808           | 185           | 113,274           | 12           | 11,277           |
| 3            | 1,395            | 63            | 78,464            | 3            | 2,009            |
| 338          | 115,080          | 148           | 134,015           | 5            | 6,710            |
| -            | -                | 0             | 138               | 0            | 28               |
| -            | -                | 1             | 1,376             | 2            | 1,988            |
| -            | -                | 0             | 183               | -            | -                |
| 3            | 1,324            | 70            | 60,772            | 283          | 114,770          |
| -            | -                | -             | -                 | -            | -                |
| -            | -                | 0             | 1,180             | 4            | 868              |
| -            | -                | 1             | 2,322             | 7            | 1,891            |
| 280          | 114,752          | 350           | 226,458           | 57           | 40,112           |
| 1            | 687              | 53            | 53,343            | 72           | 29,102           |
| 5            | 4,084            | 40            | 89,333            | 9            | 4,830            |
| -            | -                | 346           | 185,009           | 111          | 56,047           |
| 0            | 40               | 91            | 99,416            | 1            | 758              |
| 33           | 15,349           | 172           | 138,289           | 92           | 32,248           |
| 30           | 7,326            | 52            | 33,235            | 71           | 42,010           |
| -            | -                | 0             | 30                | -            | -                |
| -            | -                | 0             | 251               | 5            | 2,569            |
| 2            | 1,358            | 65            | 35,111            | 62           | 40,813           |
| 1,042        | 840,611          | 263           | 232,827           | 56           | 24,569           |
| 1            | 1,227            | 595           | 274,740           | 915          | 390,782          |
| 2            | 1,937            | 323           | 214,382           | 115          | 51,504           |
| -            | -                | 4             | 3,780             | 6            | 6,011            |
| 13           | 11,296           | 357           | 162,727           | 167          | 61,824           |
| <b>141</b>   | <b>99,499</b>    | <b>2,800</b>  | <b>1,904,700</b>  | <b>739</b>   | <b>433,607</b>   |
| 38           | 34,096           | 1,910         | 1,522,806         | 240          | 145,514          |
| -            | -                | -             | -                 | 2            | 640              |
| 37           | 30,131           | 115           | 81,991            | 36           | 21,239           |
| 6            | 3,996            | 90            | 80,323            | 22           | 12,437           |
| 16           | 10,704           | 279           | 188,750           | 17           | 10,008           |
| -            | -                | 94            | 88,100            | 37           | 24,473           |
| 3            | 3,388            | 122           | 109,051           | 94           | 40,167           |
| 8            | 5,816            | 358           | 217,961           | 22           | 14,859           |
| 1            | 1,631            | 82            | 78,798            | 1            | 381              |
| 0            | 56               | 57            | 66,910            | 54           | 31,651           |
| 3            | 2,450            | 99            | 107,506           | 8            | 5,120            |
| 0            | 75               | 38            | 43,824            | 8            | 4,464            |
| 4            | 6,180            | 188           | 187,882           | 27           | 21,922           |
| 0            | 31               | 14            | 7,623             | 0            | 199              |
| 23           | 23,688           | 256           | 175,317           | 9            | 8,160            |
| 1            | 354              | 21            | 26,417            | 5            | 11,093           |
| 1            | 657              | 330           | 312,928           | 68           | 8,069            |
| 0            | 26               | 117           | 233,681           | 1            | 853              |
| 1            | 2,288            | 171           | 205,922           | 0            | 241              |
| 4            | 6,259            | 91            | 53,959            | -            | -                |
| <b>3,466</b> | <b>3,680,504</b> | <b>3,260</b>  | <b>3,454,309</b>  | <b>344</b>   | <b>230,655</b>   |

10-7

産地別 大阪市

1) 本場と東部市場の合計である。  
 ア) その他とは外国産及び日本国内産で産地不詳のものである。

| 産地       | 野菜      |             | 果実      |            | 生鮮水産物  |            |
|----------|---------|-------------|---------|------------|--------|------------|
|          | 数量      | 金額          | 数量      | 金額         | 数量     | 金額         |
| 平成 2 1 年 | 461,704 | 94,895,513  | 232,410 | 64,320,587 | 90,918 | 72,104,173 |
| 2 2      | 446,613 | 102,538,743 | 215,483 | 66,289,541 | 86,347 | 69,795,543 |
| 2 3      | 453,577 | 96,983,534  | 212,640 | 65,566,090 | 81,175 | 67,314,885 |
| 2 4      | 466,105 | 98,284,681  | 217,243 | 67,485,939 | 79,775 | 63,816,656 |
| 平成 2 5 年 | 473,271 | 101,724,292 | 210,298 | 67,701,949 | 78,869 | 65,775,276 |
| 1 月      | 33,752  | 7,619,498   | 13,676  | 4,472,825  | 6,120  | 5,371,028  |
| 2        | 37,080  | 7,286,650   | 15,498  | 4,888,847  | 6,197  | 4,776,668  |
| 3        | 39,929  | 7,578,581   | 17,989  | 5,563,134  | 6,907  | 5,431,651  |
| 4        | 43,177  | 8,245,426   | 16,303  | 5,097,878  | 6,329  | 5,101,677  |
| 5        | 42,827  | 7,627,716   | 17,002  | 5,367,962  | 6,656  | 5,131,045  |
| 6        | 36,605  | 7,499,927   | 16,840  | 5,410,663  | 6,138  | 4,863,286  |
| 7        | 38,619  | 8,856,500   | 19,792  | 6,835,309  | 5,977  | 5,129,552  |
| 8        | 39,532  | 8,703,727   | 19,747  | 7,058,086  | 5,923  | 5,331,381  |
| 9        | 40,653  | 9,800,127   | 17,352  | 5,726,629  | 6,681  | 5,391,172  |
| 10       | 41,809  | 9,005,695   | 19,138  | 5,442,045  | 7,371  | 5,821,080  |
| 11       | 39,255  | 9,353,510   | 17,592  | 4,921,877  | 6,983  | 5,878,848  |
| 12       | 40,034  | 10,146,935  | 19,369  | 6,916,694  | 7,587  | 7,547,889  |
| 北青岩宮秋    | 84,408  | 13,435,145  | 2,053   | 855,884    | 7,735  | 6,999,820  |
| 海森手城田    | 9,080   | 2,051,831   | 25,999  | 6,858,985  | 1,941  | 929,739    |
| 道森手城田    | 1,179   | 202,297     | 1,164   | 314,026    | 1,468  | 694,631    |
| 道森手城田    | 148     | 33,901      | 218     | 73,017     | 2,746  | 1,472,603  |
| 道森手城田    | 442     | 338,614     | 1,975   | 395,759    | 202    | 80,338     |
| 山福茨栃群    | 369     | 178,861     | 3,901   | 1,580,307  | 55     | 30,040     |
| 形島城木馬    | 3,690   | 995,645     | 2,347   | 707,175    | 1      | 862        |
| 形島城木馬    | 18,722  | 2,540,782   | 1,069   | 443,141    | 43     | 44,799     |
| 形島城木馬    | 323     | 45,844      | 14      | 3,397      | 0      | 6          |
| 形島城木馬    | 15,367  | 2,103,937   | 18      | 4,846      | 1      | 751        |
| 埼千東神新    | 1,438   | 356,803     | 12      | 2,455      | 0      | 1,071      |
| 玉葉京      | 2,921   | 477,914     | 101     | 18,056     | 5,304  | 1,909,648  |
| 奈川       | 21      | 42,146      | 0       | 255        | 129    | 144,533    |
| 奈川       | 25      | 2,980       | 37      | 12,125     | 197    | 71,905     |
| 奈川       | 1,462   | 514,694     | 971     | 292,934    | 684    | 292,504    |
| 富石福山長    | 3       | 1,375       | 269     | 130,001    | 1,359  | 604,354    |
| 山川井梨野    | 3,635   | 656,275     | 3,120   | 508,889    | 2,333  | 968,622    |
| 山川井梨野    | 980     | 291,927     | 355     | 77,763     | 1,082  | 637,107    |
| 山川井梨野    | 832     | 191,190     | 5,572   | 4,261,230  | 6      | 4,687      |
| 山川井梨野    | 43,576  | 6,674,439   | 8,261   | 3,584,818  | 4      | 4,590      |
| 岐静愛三滋    | 9,428   | 3,579,944   | 15      | 16,232     | 101    | 103,482    |
| 阜岡知重賀    | 3,720   | 1,673,915   | 1,218   | 1,084,819  | 1,408  | 860,098    |
| 阜岡知重賀    | 22,893  | 4,081,916   | 1,741   | 537,049    | 1,245  | 977,758    |
| 阜岡知重賀    | 3,041   | 817,247     | 773     | 201,503    | 3,411  | 2,049,640  |
| 阜岡知重賀    | 21      | 30,445      | 27      | 4,120      | 43     | 61,742     |
| 京大兵奈和    | 812     | 372,469     | 121     | 32,833     | 839    | 386,207    |
| 都阪庫良山    | 10,617  | 2,474,544   | 659     | 286,936    | 2,055  | 1,390,220  |
| 都阪庫良山    | 28,344  | 4,238,985   | 182     | 83,910     | 2,076  | 2,026,063  |
| 都阪庫良山    | 2,520   | 578,807     | 1,380   | 454,701    | 0      | 182        |
| 都阪庫良山    | 13,536  | 4,280,868   | 30,613  | 7,688,293  | 1,631  | 1,306,272  |
| 鳥島岡広山    | 4,317   | 1,438,561   | 5,608   | 1,479,109  | 1,498  | 830,690    |
| 取根山島口    | 736     | 259,850     | 309     | 231,902    | 1,175  | 806,757    |
| 取根山島口    | 4,048   | 1,171,919   | 1,517   | 1,497,420  | 441    | 360,736    |
| 取根山島口    | 1,124   | 652,760     | 1,399   | 405,074    | 1,126  | 1,140,777  |
| 取根山島口    | 37      | 61,925      | 84      | 26,756     | 1,133  | 1,230,220  |
| 徳香愛高福    | 24,758  | 8,476,619   | 3,506   | 1,813,330  | 1,373  | 1,546,348  |
| 島川媛知岡    | 6,176   | 1,870,736   | 1,480   | 1,253,686  | 1,283  | 1,450,631  |
| 島川媛知岡    | 4,229   | 1,318,882   | 7,384   | 2,138,881  | 6,222  | 6,208,731  |
| 島川媛知岡    | 9,871   | 4,908,706   | 1,180   | 607,940    | 2,591  | 2,305,419  |
| 島川媛知岡    | 11,714  | 3,883,498   | 3,423   | 2,463,162  | 689    | 349,233    |
| 佐長熊大宮    | 9,441   | 1,056,096   | 2,419   | 1,862,284  | 253    | 162,374    |
| 賀崎本分崎    | 30,999  | 3,775,174   | 5,006   | 3,056,309  | 6,853  | 6,210,715  |
| 賀崎本分崎    | 18,793  | 5,925,297   | 10,730  | 4,309,154  | 881    | 856,892    |
| 賀崎本分崎    | 4,633   | 1,383,715   | 594     | 268,862    | 1,365  | 1,636,030  |
| 賀崎本分崎    | 15,638  | 3,584,658   | 982     | 794,538    | 1,069  | 790,133    |
| 鹿兒島      | 23,873  | 3,114,727   | 1,410   | 453,558    | 3,253  | 3,463,062  |
| 沖繩       | 454     | 217,078     | 151     | 124,454    | 195    | 532,525    |
| その他      | 18,879  | 5,358,354   | 68,862  | 14,399,068 | 9,368  | 11,839,727 |

資料 大阪市中央卸売市場「大阪市中央卸売市場年報」

## 中央卸売市場取扱高

| 冷凍水産物         |                   | 加工水産物         |                   | その他水産物       |                  | つ け 物        |                  | 乾 物          |                  |
|---------------|-------------------|---------------|-------------------|--------------|------------------|--------------|------------------|--------------|------------------|
| 数 量           | 金 額               | 数 量           | 金 額               | 数 量          | 金 額              | 数 量          | 金 額              | 数 量          | 金 額              |
| 51,280        | 41,241,222        | 59,641        | 58,381,030        | 9,980        | 5,452,060        | 14,994       | 4,745,457        | 5,906        | 5,040,973        |
| 50,377        | 41,277,319        | 55,561        | 55,592,975        | 9,530        | 5,377,713        | 12,625       | 4,489,037        | 4,237        | 4,530,028        |
| 46,379        | 40,653,587        | 53,553        | 52,928,620        | 9,695        | 5,820,057        | 10,588       | 4,273,801        | 3,663        | 4,209,416        |
| 42,862        | 38,199,395        | 49,137        | 50,107,327        | 10,096       | 6,104,133        | 9,747        | 4,004,962        | 3,281        | 3,867,092        |
| <b>39,145</b> | <b>34,891,964</b> | <b>48,621</b> | <b>47,507,628</b> | <b>9,695</b> | <b>5,658,573</b> | <b>8,996</b> | <b>3,775,000</b> | <b>3,106</b> | <b>3,544,861</b> |
| 3,207         | 2,657,591         | 3,567         | 3,084,318         | 705          | 500,118          | 729          | 300,621          | 225          | 297,683          |
| 2,888         | 2,393,210         | 3,494         | 3,141,920         | 1,784        | 491,305          | 699          | 289,367          | 233          | 284,570          |
| 3,454         | 2,674,498         | 4,329         | 4,001,250         | 700          | 454,393          | 768          | 315,642          | 270          | 334,410          |
| 3,560         | 2,871,233         | 4,070         | 3,815,928         | 754          | 556,204          | 750          | 313,153          | 340          | 311,751          |
| 3,252         | 2,734,838         | 4,099         | 3,776,329         | 797          | 511,534          | 805          | 336,158          | 234          | 231,897          |
| 3,255         | 2,546,092         | 3,759         | 3,641,790         | 725          | 475,174          | 750          | 325,006          | 242          | 282,554          |
| 3,297         | 2,811,077         | 3,932         | 4,660,247         | 850          | 480,169          | 783          | 338,281          | 303          | 303,468          |
| 3,043         | 2,786,546         | 3,576         | 3,476,078         | 770          | 472,218          | 745          | 317,161          | 250          | 273,170          |
| 2,908         | 2,655,054         | 3,924         | 3,707,611         | 726          | 456,391          | 713          | 303,440          | 217          | 245,813          |
| 3,020         | 2,791,467         | 4,696         | 4,006,757         | 607          | 381,125          | 696          | 286,190          | 237          | 265,161          |
| 3,151         | 3,010,868         | 4,095         | 4,590,641         | 615          | 386,180          | 719          | 299,363          | 256          | 319,178          |
| 4,109         | 4,959,491         | 5,079         | 5,604,759         | 663          | 493,761          | 838          | 350,617          | 299          | 393,206          |
| 1,435         | 1,001,592         | 4,697         | 4,558,258         | 34           | 41,351           | -            | -                | -            | -                |
| 526           | 223,767           | 446           | 421,775           | 35           | 21,861           | -            | -                | -            | -                |
| 226           | 162,377           | 331           | 459,581           | 23           | 13,914           | -            | -                | -            | -                |
| 165           | 93,939            | 476           | 335,149           | 6            | 5,945            | -            | -                | -            | -                |
| 12            | 28,869            | 2             | 3,076             | 1            | 742              | -            | -                | -            | -                |
| 2             | 5,587             | 1             | 3,780             | 7            | 7,228            | -            | -                | -            | -                |
| 0             | 34                | 7             | 3,827             | 1            | 761              | -            | -                | -            | -                |
| 56            | 27,777            | 212           | 103,702           | 15           | 8,421            | -            | -                | -            | -                |
| 0             | 24                | 0             | 99                | 1            | 1,327            | -            | -                | -            | -                |
| -             | -                 | 17            | 5,312             | 27           | 6,377            | -            | -                | -            | -                |
| 0             | 16                | 6             | 12,762            | 0            | 88               | -            | -                | -            | -                |
| 232           | 111,800           | 1,622         | 863,857           | 227          | 132,863          | -            | -                | -            | -                |
| 606           | 418,197           | 110           | 208,766           | 239          | 113,342          | 3            | 2,671            | -            | -                |
| 160           | 188,189           | 54            | 115,679           | 153          | 71,818           | -            | -                | -            | -                |
| 2             | 1,769             | 716           | 494,338           | 68           | 44,294           | 159          | 36,646           | -            | -                |
| 0             | 430               | 339           | 385,661           | 1            | 976              | -            | -                | -            | -                |
| 250           | 121,076           | 364           | 319,066           | 198          | 90,471           | -            | -                | -            | -                |
| 119           | 79,337            | 103           | 88,018            | 185          | 95,596           | -            | -                | -            | -                |
| -             | -                 | 0             | 103               | 0            | 23               | -            | -                | -            | -                |
| -             | -                 | 8             | 7,586             | 21           | 12,804           | -            | -                | 0            | 201              |
| 6             | 10,567            | 181           | 104,801           | 54           | 31,594           | -            | -                | -            | -                |
| 2,515         | 2,482,974         | 681           | 709,674           | 139          | 118,804          | 0            | 200              | -            | -                |
| 47            | 30,516            | 727           | 449,970           | 1,051        | 475,136          | 122          | 47,584           | -            | -                |
| 54            | 39,792            | 578           | 482,236           | 295          | 130,678          | 14           | 8,559            | 3            | 924              |
| 0             | 612               | 7             | 10,843            | 6            | 9,202            | -            | -                | -            | -                |
| 17            | 13,254            | 1,136         | 529,927           | 333          | 139,923          | -            | -                | -            | -                |
| <b>1,433</b>  | <b>1,276,115</b>  | <b>5,346</b>  | <b>3,767,104</b>  | <b>1,775</b> | <b>940,812</b>   | -            | -                | <b>193</b>   | <b>29,120</b>    |
| 334           | 352,570           | 6,147         | 4,858,466         | 317          | 303,055          | -            | -                | -            | -                |
| -             | -                 | 14            | 7,786             | 30           | 11,131           | -            | -                | 3            | 685              |
| 108           | 147,263           | 514           | 472,012           | 25           | 18,787           | 410          | 164,189          | -            | -                |
| 124           | 76,794            | 185           | 162,079           | 48           | 48,683           | -            | -                | -            | -                |
| 30            | 29,260            | 524           | 481,070           | 16           | 11,767           | -            | -                | -            | -                |
| 3             | 2,214             | 208           | 181,900           | 64           | 43,819           | -            | -                | -            | -                |
| 25            | 23,421            | 1,273         | 534,650           | 528          | 150,327          | -            | -                | -            | -                |
| 137           | 113,558           | 901           | 765,588           | 57           | 42,593           | -            | -                | -            | -                |
| 14            | 35,881            | 510           | 466,609           | 4            | 4,543            | 29           | 3,077            | -            | -                |
| 0             | 1,046             | 99            | 91,849            | 41           | 17,592           | -            | -                | -            | -                |
| 2             | 4,773             | 494           | 418,936           | 11           | 11,821           | -            | -                | -            | -                |
| 31            | 5,992             | 57            | 77,222            | 4            | 2,956            | -            | -                | -            | -                |
| 27            | 28,555            | 292           | 398,367           | 60           | 49,497           | 164          | 52,976           | -            | -                |
| 2             | 1,170             | 21            | 13,862            | 1            | 813              | -            | -                | 0            | 875              |
| 197           | 199,013           | 907           | 577,686           | 12           | 13,757           | -            | -                | -            | -                |
| 1             | 1,361             | 269           | 187,147           | 1            | 965              | 7            | 1,965            | 0            | 552              |
| 0             | 490               | 360           | 245,890           | 4            | 2,018            | -            | -                | -            | -                |
| 4             | 1,587             | 478           | 1,522,583         | 10           | 6,982            | 217          | 47,613           | 2,906        | 3,512,504        |
| 16            | 16,912            | 536           | 2,052,925         | 15           | 6,975            | 286          | 113,653          | -            | -                |
| 123           | 188,636           | 358           | 179,058           | 0            | 589              | -            | -                | -            | -                |
| <b>30,102</b> | <b>27,342,859</b> | <b>16,309</b> | <b>19,366,988</b> | <b>3,554</b> | <b>5,658,573</b> | <b>8,996</b> | <b>3,774</b>     | <b>2,906</b> | <b>3,512,504</b> |

## 10 - 8

## 酒 類

- 1) 各年4月1日から翌年3月31日までの間の「消費者に対する販売数量」である。  
 2) 「その他」欄は、その他の醸造酒、粉末酒及び雑酒の合計を示したものである。

| 年 次    | 総 量     | 清 酒    | 合 成 清 酒 | 連 続 式 蒸 留<br>し ょ う ち ゅ う | 単 式 蒸 留<br>し ょ う ち ゅ う | み り ん | ビ ー ル   |
|--------|---------|--------|---------|--------------------------|------------------------|-------|---------|
|        | kl      |        |         |                          |                        |       |         |
| 平成20年度 | 703,973 | 38,776 | 2,966   | 15,235                   | 42,544                 | 8,454 | 265,034 |
| 21     | 708,764 | 37,318 | 2,733   | 16,127                   | 40,130                 | 8,754 | 253,540 |
| 22     | 702,410 | 35,876 | 2,615   | 15,993                   | 38,454                 | 7,984 | 242,750 |
| 23     | 707,705 | 36,043 | 2,195   | 15,527                   | 37,501                 | 7,921 | 233,386 |
| 平成24年度 | 712,891 | 35,953 | 2,064   | 15,677                   | 36,705                 | 7,574 | 227,796 |

資料 大阪国税局「大阪国税局統計書」

## 10 - 9

## 貿易港の輸出入額（大阪府）

- 1) 大阪府内（大阪税関本関・堺税関支署・岸和田出張所・関西空港税関支署）の輸出入額である。  
 2) 原則として輸出額はF O B 価格（本船甲板渡し価格）、輸入額はC I F 価格（運賃・保険料込み価格）である。

| 年 月   | 大 阪 府         |                |               | 全 国        |            |
|-------|---------------|----------------|---------------|------------|------------|
|       | 輸 出 額         | 輸 入 額          | 輸 出 超 過 額     | 輸 出 額      | 輸 入 額      |
|       | 千円            |                |               | 百万円        |            |
| 平成21年 | 6,599,162,934 | 6,559,457,367  | 39,705,567    | 54,170,614 | 51,499,378 |
| 22    | 7,929,646,121 | 7,751,964,376  | 177,681,745   | 67,399,627 | 60,764,957 |
| 23    | 7,749,884,415 | 8,975,821,063  | 1,225,936,648 | 65,546,475 | 68,111,187 |
| 24    | 7,150,541,559 | 9,243,829,713  | 2,093,288,154 | 63,747,572 | 70,688,632 |
| 平成25年 | 7,903,115,971 | 10,557,298,286 | 2,654,182,315 | 69,774,193 | 81,242,545 |
| 1月    | 520,916,283   | 855,293,635    | 334,377,352   | 4,798,573  | 6,431,690  |
| 2     | 554,335,280   | 729,174,335    | 174,839,055   | 5,283,269  | 6,056,595  |
| 3     | 674,167,699   | 847,517,425    | 173,349,726   | 6,270,249  | 6,627,146  |
| 4     | 635,734,552   | 877,497,584    | 241,763,032   | 5,775,770  | 6,653,135  |
| 5     | 664,533,332   | 834,504,601    | 169,971,269   | 5,765,204  | 6,756,526  |
| 6     | 691,373,180   | 793,490,461    | 102,117,281   | 6,058,611  | 6,239,138  |
| 7     | 675,198,873   | 931,633,517    | 256,434,644   | 5,958,497  | 6,990,954  |
| 8     | 686,429,407   | 857,740,768    | 171,311,361   | 5,782,110  | 6,753,518  |
| 9     | 694,497,599   | 902,024,084    | 207,526,485   | 5,970,950  | 6,914,199  |
| 10    | 707,864,452   | 977,948,787    | 270,084,335   | 6,102,969  | 7,203,396  |
| 11    | 681,918,854   | 966,258,636    | 284,339,782   | 5,898,812  | 7,199,902  |
| 12    | 716,146,460   | 984,214,453    | 268,067,993   | 6,109,178  | 7,416,345  |

資料 大阪税関「外国貿易年表」

# 消 費 量

| 果実酒    | 甘味果実酒 | ウイスキー | ブランデー | 発泡酒     | 原料用アルコール・スピリッツ | リキュール   | その他    |
|--------|-------|-------|-------|---------|----------------|---------|--------|
| 18,040 | 812   | 5,372 | 943   | 119,116 | 12,614         | 107,120 | 66,948 |
| 19,590 | 558   | 6,008 | 911   | 107,448 | 16,148         | 137,167 | 62,334 |
| 22,146 | 557   | 6,764 | 888   | 92,589  | 19,616         | 153,729 | 62,445 |
| 24,481 | 615   | 6,957 | 782   | 81,924  | 23,761         | 168,647 | 67,968 |
| 26,966 | 603   | 7,463 | 759   | 73,642  | 23,639         | 188,625 | 65,425 |

10 - 10

## 貿易港の輸出入額（大阪税関管内）

- 1) 大阪税関管内（大阪府・京都府・和歌山県・奈良県・滋賀県・福井県・石川県・富山県）の貿易港（関西空港を含む。）の輸出入額である。  
 2) 原則として輸出額はF O B 価格（本船甲板渡し価格）、輸入額はC I F 価格（運賃・保険料込み価格）である。

| 年 月      | 輸 出 額         |       | 輸 入 額          |       | 輸 出 超 過 額     |
|----------|---------------|-------|----------------|-------|---------------|
|          | 千円            | 前年比 % | 千円             | 前年比 % |               |
| 平成 2 1 年 | 7,435,631,782 | 73.7  | 7,317,871,611  | 70.9  | 117,760,171   |
| 2 2      | 8,941,838,385 | 120.3 | 8,669,916,486  | 118.5 | 271,921,899   |
| 2 3      | 8,879,297,742 | 99.3  | 10,083,789,746 | 116.3 | 1,204,492,004 |
| 2 4      | 8,287,099,661 | 93.3  | 10,445,435,204 | 103.6 | 2,158,335,543 |
| 平成 2 5 年 | 9,217,681,370 | 111.2 | 11,745,389,775 | 112.4 | 2,527,708,405 |
| 1 月      | 607,033,154   | 106.4 | 938,342,668    | 108.0 | 331,309,514   |
| 2        | 647,396,403   | 94.8  | 823,671,971    | 111.0 | 176,275,568   |
| 3        | 795,097,634   | 103.5 | 961,239,960    | 104.8 | 166,142,326   |
| 4        | 740,611,536   | 105.8 | 996,730,041    | 108.1 | 256,118,505   |
| 5        | 781,158,892   | 115.9 | 947,825,376    | 107.6 | 166,666,484   |
| 6        | 804,859,422   | 111.9 | 882,841,791    | 105.8 | 77,982,369    |
| 7        | 795,288,875   | 117.0 | 1,038,334,413  | 120.1 | 243,045,538   |
| 8        | 802,408,302   | 121.5 | 955,795,549    | 111.6 | 153,387,247   |
| 9        | 798,735,026   | 108.0 | 987,219,959    | 113.9 | 188,484,933   |
| 1 0      | 814,037,296   | 116.0 | 1,084,723,189  | 126.3 | 270,685,893   |
| 1 1      | 799,341,913   | 119.6 | 1,061,746,634  | 111.9 | 262,404,721   |
| 1 2      | 831,712,917   | 115.2 | 1,066,918,224  | 120.4 | 235,205,307   |

資料 大阪税関「外国貿易年表」

## 10-11

## 貿易港の品目別輸出額（大阪税関管内）

- 1) 大阪税関管内（大阪府・京都府・和歌山県・奈良県・滋賀県・福井県・石川県・富山県）の貿易港（関西空港を含む。）の輸出額である。  
 2) 原則として輸出額はFOB価格（本船甲板渡し価格）である。  
 3) 品目は財務省が定めた「統計品目表」に従い分類した。  
 4) 数量単位の「kg」は「キログラム」、「mt」は「トン」を意味する。

| 品目           | 数量単位 | 平成23年     |               | 平成24年     |               | 平成25年     |               |
|--------------|------|-----------|---------------|-----------|---------------|-----------|---------------|
|              |      | 数量        | 金額            | 数量        | 金額            | 数量        | 金額            |
| 輸出総額         | -    | ...       | 8,879,297,742 | ...       | 8,287,099,661 | ...       | 9,217,681,370 |
| 食料品及び動物      | -    | ...       | 29,458,306    | ...       | 27,275,966    | ...       | 30,206,987    |
| 飲料及びたばこ      | -    | ...       | 7,212,127     | ...       | 7,377,814     | ...       | 8,573,777     |
| 食料に適さない原材料   | -    | ...       | 97,166,888    | ...       | 112,449,419   | ...       | 121,241,391   |
| 金属鉱及びくず      | mt   | 601,412   | 57,895,448    | 879,662   | 74,653,025    | 813,102   | 74,203,218    |
| 鉱物性燃料        | -    | ...       | 299,229,886   | ...       | 336,434,839   | ...       | 367,007,600   |
| 石油及び石油製品     | -    | ...       | 296,561,300   | ...       | 334,851,738   | ...       | 363,909,147   |
| 動植物性油脂       | mt   | 4,703     | 1,565,909     | 2,919     | 1,354,100     | 4,007     | 1,837,158     |
| 化学製品         | -    | ...       | 1,124,127,536 | ...       | 1,004,364,229 | ...       | 1,113,020,941 |
| 元素及び化合物      | -    | ...       | 328,687,687   | ...       | 313,903,129   | ...       | 373,228,370   |
| 染料・なめし剤及び着色剤 | mt   | 29,840    | 63,979,485    | 29,628    | 59,258,738    | 25,134    | 62,030,544    |
| 医薬品          | kg   | 6,645,064 | 148,072,137   | 6,212,998 | 125,873,439   | 6,062,075 | 136,226,826   |
| プラスチック       | mt   | 658,149   | 375,969,842   | 573,203   | 334,044,092   | 585,934   | 358,198,223   |
| その他の化学製品     | mt   | 112,948   | 175,128,622   | 106,182   | 143,951,478   | 112,033   | 152,813,148   |
| 原料別製品        | -    | ...       | 1,213,314,199 | ...       | 1,171,228,647 | ...       | 1,261,107,123 |
| 織物用糸及び繊維製品   | -    | ...       | 147,915,486   | ...       | 138,175,464   | ...       | 146,639,448   |
| 非金属鉱物製品      | -    | ...       | 231,640,160   | ...       | 212,190,318   | ...       | 200,114,034   |
| 鉄鋼           | mt   | 4,627,767 | 430,644,984   | 4,556,017 | 430,009,687   | 4,642,989 | 477,912,165   |
| 非鉄金属         | mt   | 208,860   | 186,708,354   | 238,574   | 194,764,421   | 259,352   | 226,659,916   |
| 金属製品         | -    | ...       | 149,498,262   | ...       | 140,571,720   | ...       | 151,834,968   |
| 機械類及び輸送用機器   | -    | ...       | 4,884,611,752 | ...       | 4,431,275,913 | ...       | 4,934,404,102 |
| 一般機械         | -    | ...       | 1,378,482,641 | ...       | 1,222,963,478 | ...       | 1,406,028,340 |
| 電気機器         | -    | ...       | 3,194,791,080 | ...       | 2,885,995,247 | ...       | 3,157,818,436 |
| 輸送用機器        | -    | ...       | 311,338,031   | ...       | 322,317,188   | ...       | 370,557,326   |
| 雑製品          | -    | ...       | 780,273,044   | ...       | 747,283,804   | ...       | 855,544,306   |
| 精密機器類        | -    | ...       | 456,225,430   | ...       | 483,468,019   | ...       | 549,584,960   |
| その他の雑製品      | -    | ...       | 307,829,489   | ...       | 247,277,048   | ...       | 288,271,981   |
| 特殊取扱品        | -    | ...       | 442,338,095   | ...       | 448,054,930   | ...       | 524,737,985   |
| 再輸出品         | -    | ...       | 436,594,649   | ...       | 445,419,964   | ...       | 522,966,732   |



## 10 - 12

## 貿易港の品目別輸入額（大阪税関管内）

- 1) 大阪税関管内（大阪府・京都府・和歌山県・奈良県・滋賀県・福井県・石川県・富山県）の貿易港（関西空港を含む。）の輸入額である。  
 2) 原則として輸入額はCIF価格（運賃・保険料込み価格）である。  
 3) 品目は財務省が定めた「統計品目表」に従い分類した。  
 4) 数量単位の「mt」は「トン」、「kg」は「キログラム」を意味する。

| 品目                          | 数量単位 | 平成23年       |                | 平成24年       |                | 平成25年       |                |
|-----------------------------|------|-------------|----------------|-------------|----------------|-------------|----------------|
|                             |      | 数量          | 金額             | 数量          | 金額             | 数量          | 金額             |
| 輸 入 総 額                     | -    | ...         | 10,083,789,746 | ...         | 10,445,435,204 | ...         | 11,745,389,775 |
| 食 料 品 及 び 動 物               | -    | ...         | 563,904,608    | ...         | 554,297,823    | ...         | 611,192,656    |
| 肉 類 及 び 同 調 製 品             | mt   | 567,399     | 233,025,837    | 565,815     | 232,800,421    | 567,109     | 259,239,136    |
| 魚 介 類 及 び 同 調 製 品           | mt   | 255,600     | 151,301,049    | 243,781     | 146,337,790    | 228,331     | 153,933,010    |
| 果 実 及 び 野 菜                 | kg   | 572,497,215 | 81,693,543     | 558,074,042 | 84,657,217     | 510,912,114 | 93,053,584     |
| 飲 料 及 び た ば こ               | -    | ...         | 39,491,668     | ...         | 30,136,287     | ...         | 42,255,496     |
| 食 料 に 適 さ な い 原 材 料         | -    | ...         | 284,787,910    | ...         | 257,201,379    | ...         | 244,236,357    |
| 木 材 及 び コ ル ク               | -    | ...         | 57,412,947     | ...         | 49,064,351     | ...         | 69,077,151     |
| 金 属 鉱 及 び く ず               | mt   | 6,996,488   | 147,854,592    | 6,556,794   | 136,735,189    | 2,837,588   | 88,211,182     |
| 鉱 物 性 燃 料                   | -    | ...         | 2,237,165,467  | ...         | 2,713,044,621  | ...         | 2,872,219,615  |
| 石 炭 ・ コークス 及 び れん 炭         | mt   | 14,089,711  | 188,238,380    | 15,669,314  | 188,005,702    | 12,485,667  | 142,127,738    |
| 石 油 及 び 同 製 品               | -    | ...         | 1,434,451,811  | ...         | 1,795,502,469  | ...         | 1,897,750,269  |
| 天 然 ガ ス 及 び 製 造 ガ ス         | mt   | 10,191,644  | 614,475,276    | 11,028,523  | 729,536,450    | 10,892,163  | 832,341,608    |
| 動 植 物 性 油 脂                 | mt   | 358,027     | 44,477,983     | 329,604     | 37,211,332     | 332,974     | 39,160,031     |
| 化 学 製 品                     | -    | ...         | 1,370,513,491  | ...         | 1,266,943,557  | ...         | 1,324,240,950  |
| 元 素 及 び 化 合 物               | -    | ...         | 441,437,046    | ...         | 336,690,741    | ...         | 324,337,534    |
| 医 薬                         | kg   | 17,559,939  | 619,444,719    | 14,265,842  | 662,078,804    | 13,649,199  | 702,420,455    |
| 精 油 ・ 香 料 及 び 化 粧 品 類       | mt   | 97,774      | 40,578,209     | 107,365     | 42,145,076     | 109,405     | 50,369,004     |
| プ ラ ス チ ッ ク                 | mt   | 448,180     | 115,045,652    | 454,441     | 108,351,677    | 462,229     | 127,741,998    |
| そ の 他 の 化 学 製 品             | mt   | 228,958     | 107,587,308    | 236,272     | 92,449,601     | 253,834     | 95,671,007     |
| 原 料 別 製 品                   | -    | ...         | 1,135,940,774  | ...         | 1,009,169,949  | ...         | 1,115,148,503  |
| 木 製 品 及 び コ ル ク 製 品 (除 家 具) | -    | ...         | 96,012,323     | ...         | 93,493,142     | ...         | 109,391,050    |
| 紙 類 及 び 同 製 品               | mt   | 484,050     | 55,930,058     | 455,944     | 53,608,688     | 419,053     | 55,804,793     |
| 織 物 用 糸 及 び 織 維 製 品         | -    | ...         | 240,375,830    | ...         | 217,494,384    | ...         | 258,045,330    |
| 非 金 属 鉱 物 製 品               | -    | ...         | 100,911,592    | ...         | 99,979,814     | ...         | 108,035,463    |
| 鉄 鋼                         | mt   | 2,010,425   | 243,931,241    | 2,008,934   | 198,666,472    | 1,781,048   | 176,841,429    |
| 非 鉄 金 属                     | mt   | 527,445     | 215,522,352    | 500,264     | 155,540,734    | 485,058     | 184,508,816    |
| 金 属 製 品                     | -    | ...         | 151,229,368    | ...         | 157,450,201    | ...         | 188,930,613    |
| 機 械 類 及 び 輸 送 用 機 器         | -    | ...         | 2,516,971,350  | ...         | 2,598,547,574  | ...         | 3,156,054,590  |
| 一 般 機 械                     | -    | ...         | 815,466,173    | ...         | 796,727,839    | ...         | 961,248,766    |
| 電 気 機 器                     | -    | ...         | 1,616,934,342  | ...         | 1,684,255,540  | ...         | 2,052,026,397  |
| 輸 送 用 機 器                   | -    | ...         | 84,570,835     | ...         | 117,564,195    | ...         | 142,779,427    |
| 雑 製 品                       | -    | ...         | 1,652,963,472  | ...         | 1,751,232,547  | ...         | 2,065,789,342  |
| 家 具                         | kg   | 190,232,021 | 65,550,524     | 195,250,313 | 73,991,936     | 195,920,415 | 87,443,036     |
| パ ッ グ 類                     | kg   | 48,665,155  | 91,119,760     | 51,193,609  | 100,988,880    | 50,617,280  | 120,837,639    |
| 衣 類 及 び 同 付 属 品             | -    | ...         | 832,454,368    | ...         | 841,193,919    | ...         | 1,031,932,869  |
| は き 物                       | kg   | 60,568,433  | 67,373,147     | 57,034,492  | 69,692,071     | 57,270,241  | 85,762,037     |
| 精 密 機 器 類                   | -    | ...         | 194,317,136    | ...         | 214,296,001    | ...         | 240,996,142    |
| そ の 他 の 雑 製 品               | -    | ...         | 369,301,422    | ...         | 409,441,194    | ...         | 453,664,833    |
| 特 殊 取 扱 品                   | -    | ...         | 237,573,023    | ...         | 227,650,135    | ...         | 275,092,235    |
| 再 輸 入 品                     | -    | ...         | 228,268,491    | ...         | 219,624,173    | ...         | 267,647,650    |

## 10-13

## 貿易港の主要輸出品国別

- 1) 大阪税関管内(大阪府・京都府・和歌山県・奈良県・滋賀県・福井県・石川県・富山県)の貿易港(関西空港を含む。)の輸出額である。  
 2) 原則として輸出額はFOB価格(本船甲板渡し価格)である。  
 3) 数量単位の「mt」は「トン」、「kg」は「キログラム」、「th」は「千本、千枚等」を意味する。

| 品目及び国名   | 数量単位 | 平成23年     |               | 平成24年     |               | 平成25年     |               |
|----------|------|-----------|---------------|-----------|---------------|-----------|---------------|
|          |      | 数量        | 金額            | 数量        | 金額            | 数量        | 金額            |
|          |      | 千円        |               | 千円        |               | 千円        |               |
| 半導体等電子部品 | -    | ...       | 1,537,952,283 | ...       | 1,388,519,061 | ...       | 1,562,855,492 |
| 中華人民共和国  | -    | ...       | 471,902,026   | ...       | 455,244,272   | ...       | 521,750,520   |
| 台湾       | -    | ...       | 365,393,551   | ...       | 350,637,622   | ...       | 389,205,406   |
| 香港       | -    | ...       | 153,439,271   | ...       | 152,015,718   | ...       | 190,830,287   |
| シンガポール   | -    | ...       | 111,011,483   | ...       | 96,742,354    | ...       | 94,727,736    |
| 大韓民国     | -    | ...       | 57,405,406    | ...       | 65,174,960    | ...       | 81,655,167    |
| 科学光学機器   | -    | ...       | 454,431,271   | ...       | 482,456,295   | ...       | 548,891,164   |
| 中華人民共和国  | -    | ...       | 211,976,727   | ...       | 254,505,274   | ...       | 302,490,562   |
| 大韓民国     | -    | ...       | 32,074,079    | ...       | 43,286,793    | ...       | 56,654,263    |
| アメリカ合衆国  | -    | ...       | 36,585,832    | ...       | 31,098,927    | ...       | 38,948,608    |
| 台湾       | -    | ...       | 33,654,798    | ...       | 41,453,184    | ...       | 36,014,079    |
| 香港       | -    | ...       | 30,757,665    | ...       | 34,249,858    | ...       | 31,258,478    |
| 鉄鋼       | mt   | 4,627,767 | 430,644,984   | 4,556,017 | 430,009,687   | 4,642,989 | 477,912,165   |
| 台湾       | "    | 2,035,727 | 103,709,757   | 1,929,822 | 85,812,821    | 2,044,350 | 94,351,322    |
| 大韓民国     | "    | 287,192   | 34,167,022    | 251,589   | 29,935,495    | 301,550   | 37,296,937    |
| 中華人民共和国  | "    | 262,469   | 33,113,220    | 238,748   | 33,872,999    | 239,173   | 33,512,309    |
| タイ       | "    | 281,591   | 27,481,373    | 310,342   | 29,378,754    | 317,794   | 32,547,284    |
| アメリカ合衆国  | "    | 136,673   | 30,099,339    | 194,223   | 38,874,235    | 137,912   | 29,742,533    |
| 電気回路等の機器 | -    | ...       | 364,445,008   | ...       | 358,967,822   | ...       | 372,370,751   |
| 中華人民共和国  | -    | ...       | 89,988,552    | ...       | 86,757,520    | ...       | 85,415,850    |
| 香港       | -    | ...       | 55,771,800    | ...       | 66,945,933    | ...       | 62,028,507    |
| 大韓民国     | -    | ...       | 46,973,323    | ...       | 40,414,679    | ...       | 49,920,963    |
| アメリカ合衆国  | -    | ...       | 34,265,193    | ...       | 35,461,758    | ...       | 40,287,372    |
| 台湾       | -    | ...       | 33,748,338    | ...       | 25,482,324    | ...       | 27,593,949    |
| 石油及び同製品  | -    | ...       | 296,561,300   | ...       | 334,851,738   | ...       | 363,909,147   |
| オーストラリア  | -    | ...       | 32,350,335    | ...       | 59,175,415    | ...       | 82,547,338    |
| シンガポール   | -    | ...       | 110,538,842   | ...       | 126,196,025   | ...       | 82,238,546    |
| 香港       | -    | ...       | 60,400,599    | ...       | 77,753,856    | ...       | 72,255,067    |
| 大韓民国     | -    | ...       | 24,505,822    | ...       | 23,614,405    | ...       | 40,250,351    |
| アメリカ合衆国  | -    | ...       | ...           | ...       | ...           | ...       | 22,086,776    |
| 中華人民共和国  | -    | ...       | 27,452,962    | ...       | 15,931,585    | ...       | ...           |

## 輸 出 額 ( 大 阪 税 関 管 内 )

| 品目及び国名    | 数量<br>単位 | 平成 2 3 年    |             | 平成 2 4 年    |             | 平成 2 5 年    |             |
|-----------|----------|-------------|-------------|-------------|-------------|-------------|-------------|
|           |          | 数 量         | 金 額         | 数 量         | 金 額         | 数 量         | 金 額         |
|           |          | 千円          |             | 千円          |             | 千円          |             |
| プラスチック    | mt       | 658,149     | 375,969,842 | 573,203     | 334,044,092 | 585,934     | 358,198,223 |
| 大韓民国      | "        | 89,405      | 145,254,446 | 78,489      | 129,104,390 | 75,861      | 116,908,161 |
| 中華人民共和国   | "        | 289,919     | 95,288,391  | 261,057     | 79,992,301  | 256,669     | 92,937,451  |
| 台湾        | "        | 35,416      | 35,306,074  | 32,711      | 31,377,434  | 38,563      | 36,609,615  |
| 香港        | "        | 112,541     | 32,587,794  | 81,754      | 29,609,936  | 75,210      | 36,071,988  |
| アメリカ合衆国   | "        | 10,959      | 11,740,654  | 13,078      | 11,844,531  | 14,361      | 13,560,484  |
| 有機化合物     | -        | ...         | 268,058,391 | ...         | 267,367,424 | ...         | 325,110,657 |
| プエルトリコ(米) | -        | ...         | 76,570,938  | ...         | 85,021,468  | ...         | 121,373,529 |
| 中華人民共和国   | -        | ...         | 53,370,577  | ...         | 66,807,614  | ...         | 76,729,191  |
| 大韓民国      | -        | ...         | 19,876,054  | ...         | 20,950,484  | ...         | 25,690,308  |
| アメリカ合衆国   | -        | ...         | 16,166,692  | ...         | 20,165,394  | ...         | 19,226,093  |
| 台湾        | -        | ...         | 35,734,566  | ...         | 21,961,178  | ...         | 17,708,802  |
| 非鉄金属      | mt       | 208,860     | 186,708,354 | 238,574     | 194,764,421 | 259,352     | 226,659,916 |
| 中華人民共和国   | "        | 54,215      | 56,408,391  | 60,617      | 55,812,716  | 66,104      | 62,290,637  |
| マレーシア     | "        | 23,381      | 15,926,035  | 30,815      | 19,815,113  | 40,406      | 29,446,090  |
| インドネシア    | "        | 34,221      | 16,144,111  | 41,162      | 21,517,749  | 42,157      | 27,684,803  |
| 大韓民国      | "        | 26,372      | 30,478,241  | 21,803      | 24,109,968  | 17,540      | 23,454,399  |
| 台湾        | "        | ...         | ...         | ...         | ...         | 25,263      | 22,086,606  |
| タイ        | "        | 18,736      | 12,955,448  | 29,305      | 17,072,262  | ...         | ...         |
| 半導体等製造装置  | kg       | 13,763,638  | 221,248,113 | 11,061,754  | 200,033,279 | 11,753,003  | 222,126,759 |
| 台湾        | "        | 3,416,921   | 70,995,794  | 5,304,871   | 93,791,300  | 5,638,265   | 118,796,459 |
| アメリカ合衆国   | "        | 1,209,582   | 37,110,006  | 760,668     | 24,692,486  | 828,736     | 28,422,805  |
| 大韓民国      | "        | 3,367,035   | 37,369,189  | 1,964,136   | 31,108,270  | 1,530,444   | 25,263,678  |
| 中華人民共和国   | "        | 3,425,142   | 30,705,523  | 1,614,837   | 20,605,580  | 2,499,550   | 23,365,783  |
| シンガポール    | "        | 477,277     | 11,663,058  | 277,489     | 6,220,796   | 448,279     | 9,784,120   |
| コンデンサー    | th       | 455,188,893 | 204,923,555 | 483,122,761 | 197,904,953 | 514,789,874 | 216,094,908 |
| 香港        | "        | 134,780,010 | 53,072,459  | 145,959,287 | 56,737,295  | 151,193,060 | 62,355,260  |
| 中華人民共和国   | "        | 120,748,846 | 51,101,647  | 151,622,246 | 53,014,518  | 154,195,758 | 55,882,974  |
| ドイツ       | "        | 25,645,374  | 14,827,530  | 24,039,991  | 14,101,344  | 33,027,758  | 19,844,275  |
| アメリカ合衆国   | "        | 40,927,598  | 15,581,478  | 38,154,853  | 14,171,635  | 45,043,948  | 17,303,178  |
| 台湾        | "        | 35,907,124  | 24,683,795  | 28,901,150  | 19,438,395  | 25,025,683  | 17,010,397  |

10 - 14

貿易港の主要輸入品国別

1) 大阪税関管内(大阪府・京都府・和歌山県・奈良県・滋賀県・福井県・石川県・富山県)の貿易港(関西空港を含む。)の輸入額である。  
 2) 原則として輸入額はCIF価格(運賃・保険料込み価格)である。  
 3) 数量単位の「kl」は「キロリットル」、「kg」は「キログラム」、「mt」は「トン」を意味する。

| 品目及び国名     | 数量<br>単位 | 平成 2 3     |               | 平成 2 4 年   |               | 平成 2 5 年   |               |
|------------|----------|------------|---------------|------------|---------------|------------|---------------|
|            |          | 数 量        | 金 額           | 数 量        | 金 額           | 数 量        | 金 額           |
|            |          | 千円         |               | 千円         |               | 千円         |               |
| 原油及び粗油     | kl       | 23,449,077 | 1,285,563,630 | 28,317,381 | 1,637,781,077 | 25,636,653 | 1,732,196,864 |
| アラブ首長国連邦   | "        | 8,194,945  | 454,712,812   | 9,215,658  | 533,557,043   | 7,573,275  | 515,101,462   |
| カタール       | "        | 3,748,443  | 200,410,509   | 3,773,168  | 214,521,817   | 4,746,336  | 314,230,173   |
| サウジアラビア    | "        | 3,715,880  | 202,454,990   | 6,362,998  | 365,141,484   | 4,096,484  | 275,921,261   |
| ロシア        | "        | 1,891,930  | 103,818,071   | 1,639,349  | 95,947,713    | 2,557,723  | 176,049,589   |
| インドネシア     | "        | ...        | ...           | ...        | ...           | 1,865,449  | 129,725,648   |
| オマーン       | "        | 1,573,733  | 83,582,561    | 1,943,319  | 109,539,067   | ...        | ...           |
| 衣類及び同付属品   | -        | ...        | 832,454,368   | ...        | 841,193,919   | ...        | 1,031,932,869 |
| 中華人民共和国    | -        | ...        | 703,231,472   | ...        | 689,881,458   | ...        | 811,020,323   |
| ベトナム       | -        | ...        | 39,033,574    | ...        | 45,582,160    | ...        | 72,932,053    |
| インドネシア     | -        | ...        | 10,635,925    | ...        | 18,926,392    | ...        | 25,502,667    |
| イタリア       | -        | ...        | 15,690,249    | ...        | 16,243,489    | ...        | 21,853,879    |
| バングラデシュ    | -        | ...        | ...           | ...        | ...           | ...        | 15,625,840    |
| タイ         | -        | ...        | 11,480,822    | ...        | 12,910,169    | ...        | ...           |
| 天然ガス及び製造ガス | mt       | 10,191,644 | 614,475,276   | 11,028,523 | 729,536,450   | 10,892,163 | 832,341,608   |
| カタール       | "        | 1,281,058  | 80,530,041    | 2,630,107  | 186,432,581   | 2,224,985  | 188,210,349   |
| オーストラリア    | "        | 1,564,093  | 96,015,007    | 1,557,453  | 81,534,776    | 2,412,364  | 155,598,221   |
| マレーシア      | "        | 1,248,686  | 77,564,004    | 1,080,594  | 78,754,167    | 1,652,676  | 142,044,535   |
| インドネシア     | "        | 2,200,097  | 142,025,734   | 1,694,092  | 128,131,023   | 1,223,503  | 106,127,804   |
| オマーン       | "        | 1,332,903  | 54,909,496    | 1,086,667  | 47,843,474    | 1,224,334  | 59,661,224    |
| 通 信 機      | -        | ...        | 392,180,197   | ...        | 588,384,061   | ...        | 709,437,560   |
| 中華人民共和国    | -        | ...        | 305,897,206   | ...        | 472,875,223   | ...        | 599,149,142   |
| 大韓民国       | -        | ...        | 56,352,552    | ...        | 78,746,434    | ...        | 73,018,602    |
| 台湾         | -        | ...        | 7,317,208     | ...        | 13,086,018    | ...        | 16,804,658    |
| マレーシア      | -        | ...        | ...           | ...        | ...           | ...        | 5,356,292     |
| アメリカ合衆国    | -        | ...        | ...           | ...        | ...           | ...        | 3,479,683     |
| エストニア      | -        | ...        | 11,983        | ...        | 4,387,331     | ...        | ...           |
| スウェーデン     | -        | ...        | 4,518,816     | ...        | 3,672,316     | ...        | ...           |
| 医薬品        | kg       | 17,559,939 | 619,444,719   | 14,265,842 | 662,078,804   | 13,649,199 | 702,420,455   |
| ドイツ        | "        | 1,857,493  | 117,384,042   | 1,698,569  | 123,464,755   | 992,183    | 144,521,761   |
| シンガポール     | "        | 297,217    | 71,994,035    | 424,459    | 94,390,787    | 482,483    | 102,499,609   |
| スイス        | "        | 189,603    | 82,850,764    | 165,748    | 86,787,780    | 179,040    | 88,053,349    |
| アメリカ合衆国    | "        | 625,574    | 56,901,283    | 608,541    | 73,619,263    | 866,053    | 82,541,621    |
| 英国         | "        | 231,504    | 64,104,147    | 260,490    | 70,332,552    | 178,109    | 62,364,898    |

# 輸 入 額 ( 大 阪 税 関 管 内 )

| 品 目 及 び 国 名             | 数量<br>単位 | 平 成 2 3 年 |             | 平 成 2 4 年 |             | 平 成 2 5 年 |             |
|-------------------------|----------|-----------|-------------|-----------|-------------|-----------|-------------|
|                         |          | 数 量       | 金 額         | 数 量       | 金 額         | 数 量       | 金 額         |
|                         |          | 千円        |             | 千円        |             | 千円        |             |
| 半 導 体 等 電 子 部 品         | -        | ...       | 261,581,888 | ...       | 268,149,281 | ...       | 387,479,569 |
| 台 湾                     | -        | ...       | 84,098,877  | ...       | 87,683,084  | ...       | 137,710,557 |
| 中 華 人 民 共 和 国           | -        | ...       | 59,273,944  | ...       | 62,462,900  | ...       | 104,175,554 |
| 大 韓 民 国                 | -        | ...       | 43,490,187  | ...       | 32,377,077  | ...       | 36,160,217  |
| フ ィ リ ピ ン               | -        | ...       | 20,064,911  | ...       | 27,005,704  | ...       | 32,965,983  |
| マ レ ー シ ア               | -        | ...       | ...         | ...       | ...         | ...       | 22,948,965  |
| ア メ リ カ 合 衆 国           | -        | ...       | 12,662,715  | ...       | 20,837,854  | ...       | ...         |
| 事 務 用 機 器               | -        | ...       | 308,809,916 | ...       | 314,131,802 | ...       | 378,262,144 |
| 中 華 人 民 共 和 国           | -        | ...       | 239,566,053 | ...       | 240,821,005 | ...       | 303,489,378 |
| タ イ                     | -        | ...       | 14,892,520  | ...       | 18,906,273  | ...       | 20,297,604  |
| ア メ リ カ 合 衆 国           | -        | ...       | 5,279,382   | ...       | 7,104,665   | ...       | 8,123,887   |
| フ ィ リ ピ ン               | -        | ...       | ...         | ...       | ...         | ...       | 7,233,332   |
| 台 湾                     | -        | ...       | ...         | ...       | ...         | ...       | 7,171,137   |
| イ ン ド ネ シ ア             | -        | ...       | 10,780,813  | ...       | 11,099,688  | ...       | ...         |
| 大 韓 民 国                 | -        | ...       | 13,018,312  | ...       | 10,730,781  | ...       | ...         |
| 肉 類 及 び 同 調 製 品         | mt       | 567,399   | 233,025,837 | 565,815   | 232,800,421 | 567,109   | 259,239,136 |
| ア メ リ カ 合 衆 国           | "        | 128,852   | 57,421,577  | 122,836   | 57,325,418  | 147,613   | 73,599,550  |
| オ ー ス ト ラ リ ア           | "        | 113,712   | 45,254,479  | 113,230   | 46,151,870  | 103,244   | 50,765,209  |
| ブ ラ ジ ル                 | "        | 103,563   | 29,799,145  | 99,095    | 22,273,025  | 96,972    | 25,813,195  |
| 中 華 人 民 共 和 国           | "        | 55,289    | 21,186,245  | 57,651    | 23,949,686  | 48,615    | 23,031,869  |
| デ ン マ ー ク               | "        | 35,212    | 18,453,157  | 38,845    | 20,328,809  | 37,833    | 19,823,135  |
| 織 物 用 糸 及 び 織 維 製 品     | -        | ...       | 240,375,830 | ...       | 217,494,384 | ...       | 258,045,330 |
| 中 華 人 民 共 和 国           | -        | ...       | 133,180,523 | ...       | 124,712,772 | ...       | 144,137,158 |
| イ ン ド ネ シ ア             | -        | ...       | 26,878,354  | ...       | 22,848,508  | ...       | 26,187,370  |
| タ イ                     | -        | ...       | ...         | ...       | ...         | ...       | 13,207,696  |
| ベ ト ナ ム                 | -        | ...       | 8,954,381   | ...       | 9,656,025   | ...       | 13,190,011  |
| 大 韓 民 国                 | -        | ...       | 12,550,878  | ...       | 11,157,558  | ...       | 12,901,519  |
| 台 湾                     | -        | ...       | 11,410,737  | ...       | 10,136,118  | ...       | ...         |
| 音 響 ・ 映 像 機 器 ( 含 部 品 ) | -        | ...       | 378,222,484 | ...       | 211,864,275 | ...       | 222,840,900 |
| 中 華 人 民 共 和 国           | -        | ...       | 271,399,804 | ...       | 137,118,923 | ...       | 142,203,058 |
| マ レ ー シ ア               | -        | ...       | 58,519,047  | ...       | 30,300,405  | ...       | 42,450,154  |
| 大 韓 民 国                 | -        | ...       | 15,555,378  | ...       | 9,454,037   | ...       | 11,703,399  |
| 台 湾                     | -        | ...       | 5,271,537   | ...       | 5,570,863   | ...       | 6,407,506   |
| タ イ                     | -        | ...       | 10,175,961  | ...       | 12,393,612  | ...       | 6,401,544   |

10 - 15

## 特定サービス産業における事業所数、 従事者数及び年間売上高

1) 対象業種中、映像情報制作・配給業、音声情報制作業、新聞業、出版業、クレジットカード業、割賦金融業、映像・音声・文字情報製作に付随するサービス業については企業単位の調査としているため、大阪府における数値の把握が出来ないため記載していない。  
ア) 「従事者数」とは、事業所の従業者数から「別経営の事業所に派遣している人」を除き、「別経営の事業所から派遣されている人」を含めた人数のうち、当該業務に従事する人をいう。

(各年11月1日現在)

| 対 象 業 種                   | 事 業 所 数 |       |       | ア) 主業における従事者数 |        |        | 年 間 売 上 高 |           |           |
|---------------------------|---------|-------|-------|---------------|--------|--------|-----------|-----------|-----------|
|                           | 平成21年   | 平成22年 | 平成25年 | 平成21年         | 平成22年  | 平成25年  | 平成21年     | 平成22年     | 平成25年     |
|                           | 所       |       |       | 人             |        |        | 百万円       |           |           |
| 01 ソフトウェア業                | 1,615   | 1,555 | 3,073 | 60,034        | 64,748 | 64,644 | 1,227,542 | 1,115,844 | 1,286,818 |
| 02 情報処理・提供サービス業           | 666     | 624   | 783   | 19,897        | 16,873 | 18,389 | 377,958   | 302,809   | 446,948   |
| 03 インターネット付随サービス業         | 115     | 150   | 536   | 2,141         | 2,170  | 3,981  | 67,757    | 64,513    | 121,189   |
| 04 映像情報制作・配給業             | ...     | ...   | ...   | ...           | ...    | ...    | ...       | ...       | ...       |
| 05 音声情報制作業                | ...     | ...   | ...   | ...           | ...    | ...    | ...       | ...       | ...       |
| 06 新聞業                    | ...     | ...   | ...   | ...           | ...    | ...    | ...       | ...       | ...       |
| 07 出版業                    | ...     | ...   | ...   | ...           | ...    | ...    | ...       | ...       | ...       |
| 08 映像・音声・文字情報製作に付随するサービス業 | ...     | ...   | ...   | ...           | ...    | ...    | ...       | ...       | ...       |
| 09 クレジットカード業、割賦金融業        | ...     | ...   | ...   | ...           | ...    | ...    | ...       | ...       | ...       |
| 10 各種物品賃貸業                | 50      | 69    | 50    | 2,619         | 2,630  | 954    | 579,164   | 577,857   | 284,856   |
| 11 産業用機械器具賃貸業             | 402     | 402   | 670   | 5,589         | 5,525  | 6,375  | 499,121   | 406,287   | 395,686   |
| 12 事務用機械器具賃貸業             | 22      | 20    | 36    | 763           | 388    | 641    | 116,529   | 83,291    | 184,370   |
| 13 自動車賃貸業                 | 236     | 225   | 298   | 2,397         | 2,142  | 3,602  | 171,957   | 145,392   | 228,038   |
| 14 スポーツ・娯楽用品賃貸業           | 7       | 5     | 10    | 98            | 39     | 241    | 1,049     | 455       | 1,305     |
| 15 その他の物品賃貸業              | 602     | 545   | 698   | 6,966         | 5,868  | 6,808  | 66,571    | 70,258    | 105,747   |
| デザイン・機械設計業                | ...     | ...   | ...   | ...           | ...    | ...    | ...       | ...       | ...       |
| 広告代理業                     | ...     | ...   | ...   | ...           | ...    | ...    | ...       | ...       | ...       |
| その他の広告業                   | ...     | ...   | ...   | ...           | ...    | ...    | ...       | ...       | ...       |
| 16 デザイン業                  | 1,276   | 1,189 | 1,467 | 5,663         | 5,245  | 5,565  | 62,906    | 56,840    | 57,599    |
| 17 機械設計業                  | 333     | 316   | 567   | 2,238         | 1,826  | 3,101  | 50,624    | 17,601    | 33,524    |
| 18 広告業                    | 1,052   | 1,018 | 1,218 | 19,844        | 17,030 | 15,798 | 1,168,397 | 1,039,676 | 1,173,596 |
| 19 計量証明業                  | 34      | 37    | 64    | 617           | 662    | 1,442  | 7,494     | 8,063     | 21,212    |
| 20 機械修理業(電気機械器具修理業を除く)    | 671     | 749   | 803   | 8,760         | 8,352  | 8,540  | 193,726   | 199,857   | 156,132   |
| 21 電気機械器具修理業              | 423     | 309   | 639   | 6,428         | 6,628  | 9,470  | 182,993   | 155,890   | 221,307   |
| 22 冠婚葬祭業                  | 431     | 416   | 536   | 8,159         | 8,285  | 7,097  | 144,253   | 135,179   | 122,820   |
| 23 映画館                    | 36      | 32    | 31    | 1,065         | 1,035  | 946    | 18,649    | 22,034    | 21,964    |
| 24 興行場・興行団                | 125     | 128   | 210   | 2,944         | 2,904  | 2,663  | 55,279    | 43,822    | 48,373    |
| 25 スポーツ施設提供業              | 728     | 710   | 623   | 19,158        | 20,453 | 18,296 | 152,294   | 135,035   | 135,888   |
| 26 公園、遊園地・テーマパーク          | 4       | 4     | 3     | 3,006         | 3,693  | 3,641  | 72,178    | 67,201    | 85,270    |
| 27 学習塾                    | 3,204   | 3,234 | 3,555 | 24,181        | 24,492 | 27,112 | 78,835    | 67,474    | 71,104    |
| 28 教養・技能教授業               | 5,728   | 5,558 | 5,584 | 30,622        | 32,920 | 25,557 | 81,960    | 81,749    | 79,479    |

資料 経済産業省「特定サービス産業実態調査」

10 - 16

宿泊施設利用状況

- 1) 人数は四捨五入による十の位までの概数である。
- 2) 平成22年3月までは、従業者数9人以下の宿泊施設は調査していない。
- ア) 各月の宿泊施設数は月末現在。各年の宿泊施設数は年末現在。
- イ) 宿泊目的割合不詳を含む。

| 年 月   | ア)    |            | イ)            |               | うち外国人<br>延べ宿泊者数 | イ)         |               | うち外国人<br>実宿泊者数 |               |
|-------|-------|------------|---------------|---------------|-----------------|------------|---------------|----------------|---------------|
|       | 宿泊施設数 | 延べ宿泊者数     | 観光目的<br>50%以上 | 観光目的<br>50%未満 |                 | 実宿泊者数      | 観光目的<br>50%以上 |                | 観光目的<br>50%未満 |
|       | 箇所    | 人          |               |               |                 |            |               |                |               |
| 平成21年 | 243   | 15,707,030 | 3,635,440     | 12,071,570    | 1,966,500       | 11,839,480 | 2,768,960     | 9,070,540      | 1,345,900     |
| 22    | 654   | 21,852,070 | 6,265,970     | 15,586,140    | 3,311,630       | 16,188,020 | 4,574,380     | 11,613,660     | 2,204,850     |
| 23    | 614   | 21,764,630 | 5,374,840     | 16,389,790    | 2,365,390       | 15,587,900 | 3,896,930     | 11,690,970     | 1,502,260     |
| 24    | 605   | 23,343,620 | 5,863,890     | 17,479,730    | 3,060,850       | 17,103,470 | 4,416,070     | 12,687,400     | 2,005,210     |
| 平成25年 | 588   | 23,881,430 | 6,143,710     | 17,737,720    | 4,314,500       | 17,325,850 | 4,395,310     | 12,930,540     | 2,773,240     |
| 1月    | 592   | 1,622,540  | 398,980       | 1,223,550     | 221,740         | 1,215,000  | 293,630       | 921,360        | 146,190       |
| 2     | 591   | 1,747,930  | 418,520       | 1,329,400     | 273,280         | 1,295,450  | 307,390       | 988,060        | 172,440       |
| 3     | 591   | 2,106,100  | 561,980       | 1,544,130     | 314,840         | 1,534,640  | 406,210       | 1,128,430      | 200,640       |
| 4     | 589   | 2,015,750  | 516,660       | 1,499,080     | 459,890         | 1,450,460  | 361,670       | 1,088,790      | 298,090       |
| 5     | 589   | 1,879,930  | 491,540       | 1,388,390     | 346,360         | 1,355,270  | 340,590       | 1,014,670      | 222,750       |
| 6     | 589   | 1,776,460  | 455,490       | 1,320,980     | 398,650         | 1,276,900  | 315,320       | 961,580        | 249,140       |
| 7     | 589   | 2,009,390  | 510,140       | 1,499,250     | 442,920         | 1,443,730  | 354,130       | 1,089,600      | 277,870       |
| 8     | 589   | 2,381,500  | 617,980       | 1,763,520     | 396,810         | 1,709,420  | 439,400       | 1,270,020      | 259,230       |
| 9     | 589   | 1,930,570  | 476,690       | 1,453,890     | 347,060         | 1,414,420  | 341,130       | 1,073,280      | 225,970       |
| 10    | 589   | 2,091,680  | 559,010       | 1,532,670     | 372,850         | 1,506,700  | 406,310       | 1,100,390      | 238,530       |
| 11    | 588   | 2,147,160  | 561,580       | 1,585,580     | 379,460         | 1,555,990  | 412,540       | 1,143,450      | 248,790       |
| 12    | 588   | 2,172,420  | 575,140       | 1,597,290     | 360,640         | 1,567,880  | 417,000       | 1,150,880      | 233,610       |

資料 観光庁「宿泊旅行統計調査」

10 - 17

国籍（出身地）別外国人延べ宿泊者数

- 1) 国籍（出身地）不詳を含む。
- 2) 従業者数10人以上の施設での宿泊者数。

(各年末現在)

| 年 次   | 外国人延<br>べ<br>宿泊者数<br>1) | 韓国      | 中国      | 香港      | 台<br>湾  | アメリ<br>カ | イギリス   | ドイツ    | フラン<br>ス | シンガ<br>ポール | タイ      | マレー<br>シア | オース<br>トラリア | その他     |
|-------|-------------------------|---------|---------|---------|---------|----------|--------|--------|----------|------------|---------|-----------|-------------|---------|
|       |                         |         |         |         |         |          |        |        |          |            |         |           |             |         |
| 平成22年 | 3,092,600               | 726,930 | 711,410 | 236,660 | 325,930 | 197,090  | 32,650 | 42,230 | 43,020   | 67,890     | 101,150 | 41,310    | 61,350      | 437,260 |
| 23    | 2,176,790               | 412,640 | 457,910 | 220,210 | 282,330 | 130,230  | 25,100 | 33,240 | 28,670   | 37,890     | 63,770  | 28,560    | 49,930      | 314,420 |
| 24    | 2,890,740               | 475,610 | 656,240 | 262,090 | 418,460 | 152,550  | 27,880 | 36,940 | 32,030   | 59,210     | 111,590 | 61,600    | 69,750      | 419,130 |
| 平成25年 | 4,076,500               | 719,530 | 700,360 | 439,490 | 770,960 | 188,860  | 35,670 | 41,590 | 45,080   | 101,180    | 178,970 | 103,120   | 89,550      | 561,600 |

資料 観光庁「宿泊旅行統計調査」

10 - 18

旅行者数及び旅行消費額

- 1) 外国人旅行者を除く。
- 2) 目的地のうち、大阪府への消費額が最も大きかったもの。

| 年 月   | 宿泊旅行       |           | 観光・レクリ<br>エーション |           | 帰省・<br>知人訪問等 |           | 出張・業務      |           | 日帰り旅行      |           | 観光・レクリ<br>エーション |           | 帰省・<br>知人訪問等 |           | 出張・業務      |           |
|-------|------------|-----------|-----------------|-----------|--------------|-----------|------------|-----------|------------|-----------|-----------------|-----------|--------------|-----------|------------|-----------|
|       | 述べ旅<br>行者数 | 旅行<br>消費額 | 述べ旅<br>行者数      | 旅行<br>消費額 | 述べ旅<br>行者数   | 旅行<br>消費額 | 述べ旅<br>行者数 | 旅行<br>消費額 | 述べ旅<br>行者数 | 旅行<br>消費額 | 述べ旅<br>行者数      | 旅行<br>消費額 | 述べ旅<br>行者数   | 旅行<br>消費額 | 述べ旅<br>行者数 | 旅行<br>消費額 |
|       | 千人         | 百万円       |                 |           |              |           |            |           |            |           |                 |           |              |           |            |           |
| 平成22年 | 11,832     | 603,839   | 5,047           | 286,831   | 4,183        | 198,240   | 2,602      | 118,768   | 12,848     | 271,881   | 5,841           | 101,919   | 2,477        | 106,492   | 4,530      | 63,471    |
| 23    | 13,130     | 632,422   | 5,962           | 347,010   | 4,041        | 147,454   | 3,127      | 137,958   | 13,672     | 268,665   | 6,546           | 115,903   | 1,975        | 35,378    | 5,151      | 117,384   |
| 平成24年 | 13,260     | 603,040   | 5,196           | 265,378   | 4,334        | 162,595   | 3,730      | 175,068   | 12,696     | 231,815   | 6,930           | 124,450   | 2,089        | 39,484    | 3,678      | 67,881    |

資料 観光庁「旅行・観光消費動向調査」

10-19 都道府県、業態別事業所数、従業者数及び年間商品販売額

1) 管理、補助的経済活動のみを行う事業所、産業細分類が格付不能の事業所、卸売の商品販売額（仲立手数料を除く）、小売の商品販売額及び仲立手数料のいずれの金額も無い事業所は含まない。  
 2) 従業者数とは、「個人業主」、「無給家族従業者」、「有給役員」及び「常用雇用者」の計であり、臨時雇用者は含めていない。（平成24年2月1日現在）

| 都道府県  | 卸売業・小売業<br>事業所数 | 卸 売 業   |           |                | 小 売 業   |           |                |
|-------|-----------------|---------|-----------|----------------|---------|-----------|----------------|
|       |                 | 事業所数    | 従業者数      | 年間商品販売額<br>百万円 | 事業所数    | 従業者数      | 年間商品販売額<br>百万円 |
| 平成24年 | 1,049,870       | 267,008 | 2,773,073 | 340,437,783    | 782,862 | 5,535,790 | 110,489,863    |
| 北海道   | 42,813          | 11,054  | 94,805    | 9,950,754      | 31,759  | 249,003   | 4,940,148      |
| 青森県   | 13,099          | 2,752   | 23,070    | 1,473,198      | 10,347  | 65,995    | 1,187,923      |
| 岩手県   | 12,440          | 2,469   | 20,338    | 1,580,287      | 9,971   | 60,379    | 1,136,090      |
| 宮城県   | 19,393          | 5,822   | 53,999    | 6,882,816      | 13,571  | 104,756   | 2,140,579      |
| 秋田県   | 11,563          | 2,251   | 15,519    | 961,140        | 9,312   | 53,955    | 985,842        |
| 山形県   | 12,734          | 2,625   | 19,657    | 1,111,982      | 10,109  | 56,829    | 1,044,956      |
| 福島県   | 17,985          | 3,682   | 27,940    | 1,879,515      | 14,303  | 87,748    | 1,650,182      |
| 茨城県   | 24,001          | 4,960   | 36,444    | 3,324,966      | 19,041  | 130,167   | 2,450,294      |
| 栃木県   | 17,820          | 4,012   | 30,606    | 2,911,712      | 13,808  | 89,071    | 1,781,766      |
| 群馬県   | 18,071          | 4,234   | 34,882    | 4,286,221      | 13,837  | 95,530    | 1,799,049      |
| 埼玉県   | 42,449          | 10,090  | 91,630    | 8,523,429      | 32,359  | 284,792   | 5,529,402      |
| 千葉県   | 35,664          | 7,613   | 64,400    | 5,252,240      | 28,051  | 244,939   | 4,778,886      |
| 東京都   | 103,544         | 36,227  | 693,894   | 133,902,990    | 67,317  | 579,975   | 14,443,552     |
| 神奈川県  | 47,602          | 10,676  | 105,252   | 9,668,103      | 36,926  | 332,700   | 6,969,920      |
| 新潟県   | 25,558          | 5,948   | 51,504    | 3,979,502      | 19,610  | 112,142   | 2,150,625      |
| 富山県   | 11,854          | 2,744   | 21,200    | 1,859,939      | 9,110   | 50,289    | 924,048        |
| 石川県   | 12,028          | 3,157   | 26,823    | 2,291,271      | 8,871   | 54,236    | 1,057,569      |
| 福井県   | 8,783           | 2,012   | 16,593    | 1,050,247      | 6,771   | 39,417    | 706,687        |
| 山梨県   | 8,279           | 1,760   | 12,266    | 753,011        | 6,519   | 40,218    | 732,420        |
| 長野県   | 20,175          | 4,623   | 34,529    | 2,600,276      | 15,552  | 97,607    | 1,835,830      |
| 岐阜県   | 20,236          | 4,943   | 37,203    | 2,046,316      | 15,293  | 96,348    | 1,723,270      |
| 静岡県   | 34,589          | 8,570   | 68,883    | 5,604,688      | 26,019  | 171,197   | 3,240,637      |
| 愛知県   | 58,719          | 18,605  | 197,112   | 28,648,646     | 40,114  | 317,618   | 6,732,890      |
| 三重県   | 15,762          | 3,301   | 24,172    | 1,603,740      | 12,461  | 83,200    | 1,586,893      |
| 滋賀県   | 10,231          | 1,990   | 13,932    | 887,708        | 8,241   | 65,939    | 1,179,849      |
| 都府府   | 21,806          | 5,109   | 49,770    | 4,023,627      | 16,697  | 120,740   | 2,395,244      |
| 大阪府   | 74,173          | 25,518  | 317,314   | 42,534,933     | 48,655  | 359,419   | 7,890,317      |
| 兵庫県   | 41,261          | 9,559   | 84,682    | 8,199,373      | 31,702  | 224,048   | 4,361,162      |
| 奈良県   | 9,478           | 1,558   | 11,617    | 656,218        | 7,920   | 54,900    | 1,000,597      |
| 和歌山県  | 10,904          | 2,121   | 15,158    | 920,207        | 8,783   | 45,624    | 788,729        |
| 鳥取県   | 5,629           | 1,200   | 9,602     | 524,064        | 4,429   | 26,928    | 519,762        |
| 島根県   | 8,323           | 1,514   | 10,544    | 533,519        | 6,809   | 34,726    | 624,677        |
| 岡山県   | 16,756          | 3,962   | 33,688    | 2,704,806      | 12,794  | 81,531    | 1,576,043      |
| 広島県   | 26,288          | 7,270   | 67,066    | 7,680,932      | 19,018  | 130,502   | 2,513,227      |
| 山口県   | 13,876          | 2,838   | 21,590    | 1,351,087      | 11,038  | 65,780    | 1,169,271      |
| 徳島県   | 7,943           | 1,543   | 11,540    | 715,716        | 6,400   | 33,128    | 558,915        |
| 香川県   | 10,287          | 2,793   | 21,918    | 2,183,575      | 7,494   | 47,982    | 892,942        |
| 愛媛県   | 14,030          | 3,152   | 24,757    | 1,867,881      | 10,878  | 64,429    | 1,151,162      |
| 高知県   | 8,527           | 1,588   | 12,284    | 672,952        | 6,939   | 38,116    | 617,573        |
| 福岡県   | 43,973          | 12,511  | 118,695   | 13,292,819     | 31,462  | 218,428   | 4,348,918      |
| 佐賀県   | 8,365           | 1,777   | 12,949    | 815,748        | 6,588   | 38,479    | 651,439        |
| 長崎県   | 14,384          | 2,924   | 22,688    | 1,506,167      | 11,460  | 64,603    | 1,162,554      |
| 熊本県   | 16,798          | 3,574   | 27,992    | 1,740,854      | 13,224  | 82,211    | 1,481,435      |
| 大分県   | 11,590          | 2,337   | 16,796    | 1,010,638      | 9,253   | 56,189    | 968,404        |
| 宮崎県   | 11,240          | 2,389   | 17,894    | 1,232,934      | 8,851   | 53,559    | 911,788        |
| 鹿児島県  | 17,359          | 3,537   | 28,197    | 2,120,047      | 13,822  | 77,863    | 1,309,037      |
| 沖縄県   | 11,488          | 2,114   | 19,679    | 1,114,984      | 9,374   | 52,555    | 887,361        |