

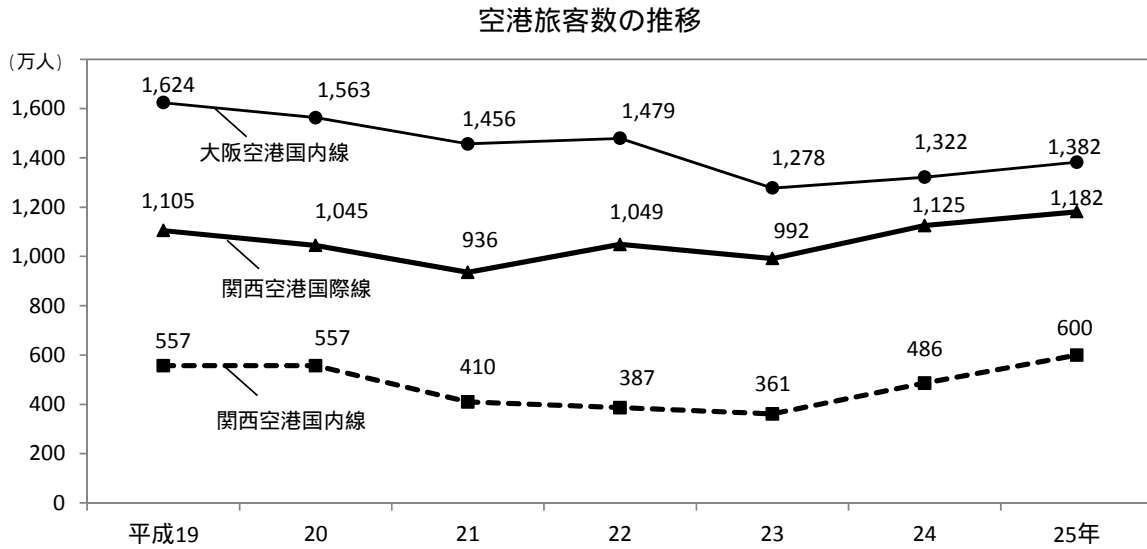
第 9 章

運輸・通信

第 9 章 運輸・通信

航空輸送

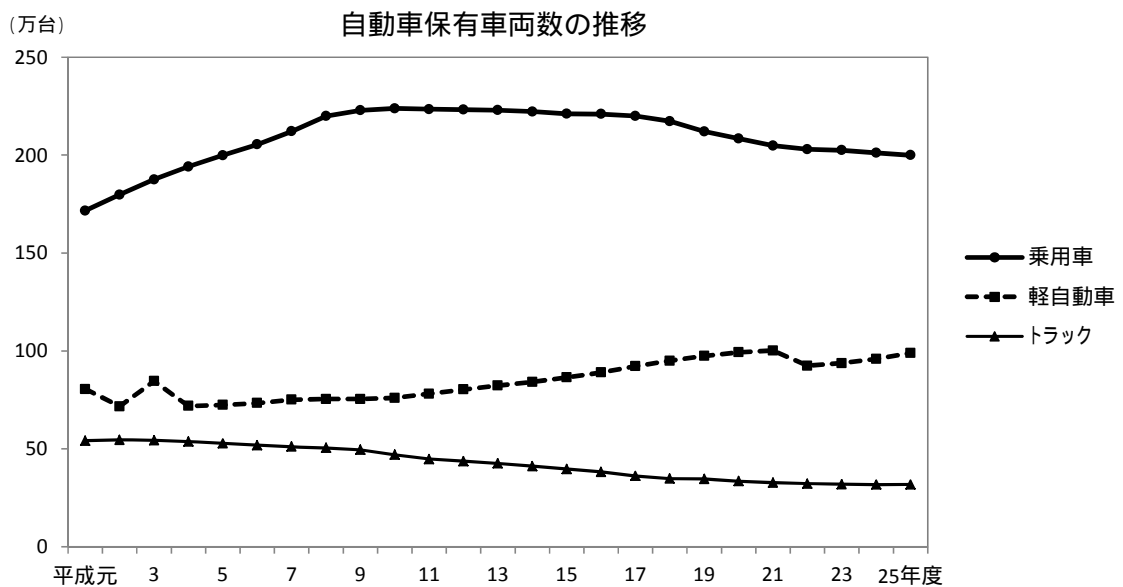
平成 25 年の関西国際空港の旅客数は、国際線が 1,181 万 5 千人で前年に比べて 56 万 2 千人(前年比 5.0%)増加しており、国内線の旅客数は 599 万 6 千人で前年に比べ 113 万 5 千人(同 23.3%)増加しています。また、大阪国際空港の国内線は、1,382 万 2 千人で前年に比べ 60 万 4 千人(同 4.6%)増加しています。



[表 9-15 参照]

自動車保有車両数

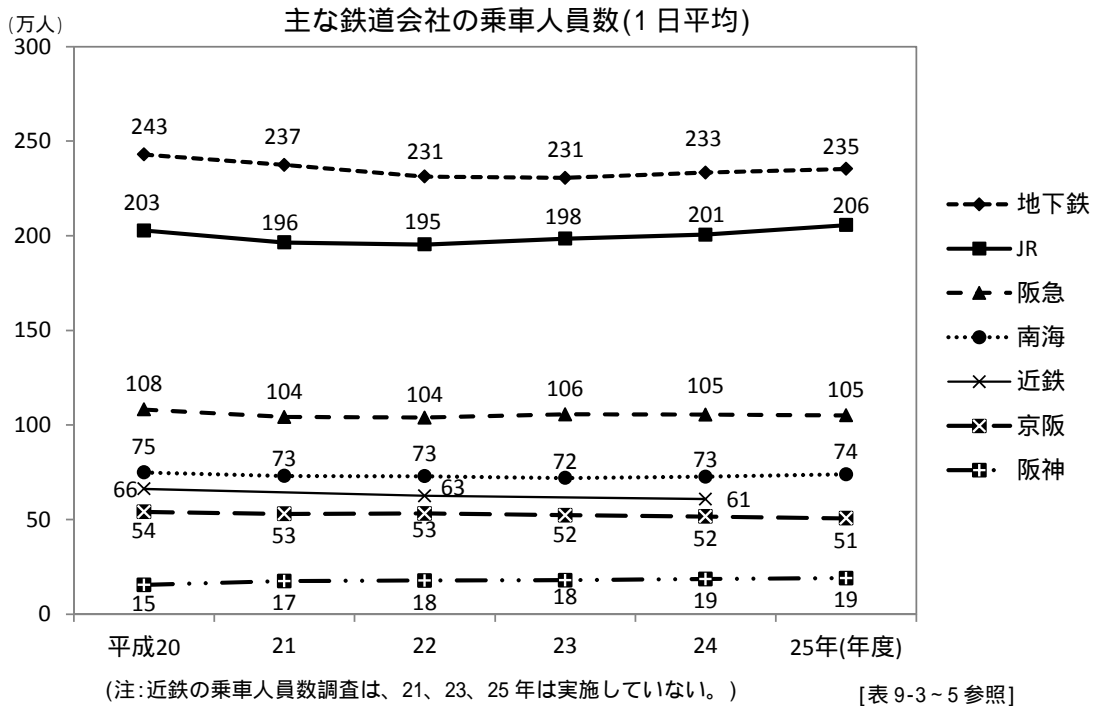
平成 25 年度の自動車保有車両総数は、347 万 2,708 台となっています。自動車の保有車両のうち乗用車は 199 万 9,412 台(前年比 0.6%減)で平成 10 年の 223 万 8,550 台をピークに年々減少しています。トラックは 31 万 7,401 台(同 0.2%増)で、23 年ぶりに微増となりました。軽自動車は 98 万 8,999 台で前年度に比べ 2 万 9,833 台(同 3.1%)増加しています。



[表 9-13 参照]

鉄道の乗車人員数

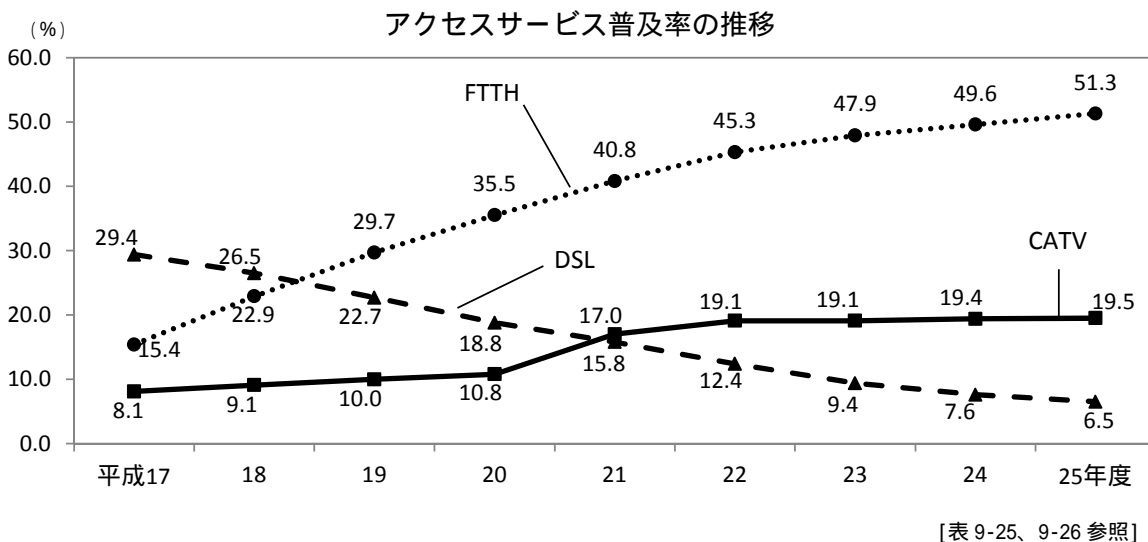
平成 25 年の大阪市営地下鉄(ニュートラム含む)の乗車人員は、235 万 3,728 人で前年に比べ 1 万 9,797 人(前年比 0.8%)増加しています。JR 西日本の乗車人員は、205 万 6,704 人で前年度に比べ 5 万 556 人(同 2.5%)増加しています。阪神電気鉄道の乗車人員は、19 万 30 人で前年に比べ 4,407 人(同 2.4%)増加しています。平成 21 年に阪神なんば線が開通し、乗車人員が平成 20 年に比べ 2 万 319 人増加して以降、毎年微増しています。



通信サービス

平成 25 年度末の加入電話数は、130 万 4,367 加入で前年度に比べ 12 万 1,699 加入(前年度比 8.5%)減少しており、携帯電話加入者数は、1,034 万 5,179 加入で、前年度に比べ 45 万 5,065 加入(同 4.6%)増加しています。

また、アクセスサービスの種類ごとに普及率の推移をみると DSL(電話回線)アクセスサービスが 6.5%、CATV(ケーブルテレビ回線)アクセスサービスが 19.5%、FTTH(光ファイバー回線)アクセスサービスが 51.3%となっており、平成 17 年度末に比べ電話回線を利用したサービスより光ファイバー回線を利用したサービスの普及率が拡大しています。



9 - 1 道路及び橋りょうの現況

ア) 一部主要市道が含まれている。
イ) 橋長 2m 以上

(各年 4 月 1 日現在)

区 分	単位	平成 21 年	平成 22 年	平成 23 年	平成 24 年	平成 25 年					
						総 数	国 道	府 道	ア) うち 主要地方道	市町村道	
(道 路)											
総 延	長 km	20,314.5	20,355.3	20,452.1	20,500.2	20,436.9	863.1	1,923.3	1,096.1	17,650.5	
重 用 延	長 "	907.2	872.8	872.5	847.5	876.0	32.9	131.9	65.5	711.2	
未 供 用 延	長 "	202.7	181.9	185.0	188.3	181.4	31.6	10.5	1.3	139.3	
渡 船 場	箇 所	7	7	7	7	7	-	1	1	-	
	延 長 km	1.2	1.2	1.2	1.2	1.1	-	0.4	0.4	0.8	
実 延	長 "	19,203.5	19,299.2	19,393.4	19,463.2	19,378.3	798.5	1,780.4	1,028.8	16,799.4	
改 良 済 延	長 19.5m 以上	14,969.7	15,095.5	15,211.7	15,300.3	15,212.4	785.3	1,662.4	980.4	12,764.9	
	" 13.0m - 19.5m	408.7	392.4	397.6	397.4	325.3	144.2	146.1	115.6	35.1	
	" 5.5m - 13.0m	933.8	943.3	948.6	947.6	859.8	301.1	387.5	231.2	171.4	
	" 5.5m 未 満	4,987.6	5,038.8	5,078.7	5,118.8	4,955.4	311.9	948.7	556.8	3,694.8	
	未 改 良 延 長	8,639.7	8,720.9	8,786.8	8,836.5	9,071.8	28.1	180.1	76.8	8,863.6	
	" 5.5m 以上	4,233.8	4,203.8	4,181.6	4,162.9	4,165.9	13.2	118.1	48.4	4,034.6	
	" 5.5m 未 満	52.9	55.2	55.4	55.0	55.0	1.3	2.3	1.1	51.4	
	" 3.5m - 5.5m	318.1	314.2	314.6	312.5	300.9	6.4	51.4	18.9	243.1	
	" 3.5m 未 満	3,862.9	3,834.4	3,811.8	3,795.4	3,810.0	5.5	64.4	28.4	3,740.1	
	" うち自動車交通不能	1,374.1	1,353.7	1,341.6	1,345.2	1,426.1	0.7	15.7	7.0	1,409.6	
路 面 別	舗 装 道 延 長	18,368.7	18,470.5	18,582.2	18,657.5	18,585.4	798.6	1,770.8	1,022.6	16,016.2	
	セメント系	511.7	511.6	508.5	511.0	477.8	20.7	6.7	3.9	450.6	
	アスファルト系	13,695.7	13,782.9	13,869.5	13,929.6	14,011.1	777.9	1,758.9	1,018.7	11,474.3	
	簡易舗装	4,161.3	4,176.0	4,204.2	4,216.9	4,096.5	-	5.2	-	4,091.3	
未 舗 装 道 延 長	834.8	828.7	811.2	805.8	793.0	-	9.7	6.2	783.3		
種 類 別	道 路 延 長 km	18,772.4	18,852.1	18,948.7	19,008.4	18,902.0	627.8	1,560.1	954.4	16,714.1	
	イ) 橋りょう 箇 所 km	10,134	9,762	10,066	10,145	10,081	1,076	2,087	1,359	6,918	
	ト ン ネ ル 延 長 km	408.7	422.8	423.2	429.0	444.5	145.0	217.0	71.6	82.5	
(別 掲)	歩 道 設 置 道 路 実 延 長 km	4,596.5	4,615.5	4,658.2	4,682.3	4,517.9	476.8	1,042.2	717.1	2,998.9	
	中 央 帯 設 置 道 路 実 延 長 km	793.8	817.9	823.3	825.1	829.4	343.9	354.0	218.8	131.5	
	立 体 横 断 施 設 箇 所	927	927	919	921	920	356	357	275	207	
	鉄 道 と の 交 差 箇 所	2,175	2,163	2,190	2,185	2,185	142	335	202	1,708	
道 路 面 積 (道 路 部)	km ²	1,339	1,329	1,353	1,353	1,370	125	232	148	1,013	
路 線	数	151.9	153.6	154.8	155.6	152.6	17.8	30.1	19.9	104.8	
路 線	数	80,364	80,954	81,852	82,580	83,607	43	264	92	83,300	
(橋 り ょ う)											
総 数	箇 所 延 長 m	2,788	2,882	2,951	3,027	3,125	772	850	557	1,503	
上 部 工 程 材 料 別	鋼 橋	箇 所 延 長 m	383,437	407,708	415,844	423,677	440,462	165,587	213,787	71,303	61,088
	R C 橋	箇 所 延 長 m	1,263	1,295	1,312	1,387	1,434	323	465	281	646
		箇 所 延 長 m	248,239	260,081	264,958	270,251	275,904	77,394	165,603	37,136	32,907
	P C 橋	箇 所 延 長 m	456	460	471	458	453	141	114	81	198
		箇 所 延 長 m	36,172	36,839	37,034	30,575	38,938	28,513	4,870	3,594	5,555
	石 橋	箇 所 延 長 m	985	1,039	1,075	1,092	1,150	277	238	168	635
		箇 所 延 長 m	73,206	84,831	86,978	96,070	97,519	46,946	30,055	17,658	20,518
	木 橋	箇 所 延 長 m	-	-	1	2	2	-	-	-	2
		箇 所 延 長 m	-	-	32	47	47	-	-	-	47
	鋼とRC又は、PCとの混合橋	箇 所 延 長 m	5	5	4	4	4	-	-	-	4
箇 所 延 長 m		682	682	665	665	665	-	-	-	665	
そ の 他	箇 所 延 長 m	78	77	82	79	77	30	29	25	18	
	箇 所 延 長 m	25,121	25,083	25,985	25,893	27,213	12,709	13,108	12,827	1,396	
橋 長 階 級 区 分 別	200m 以上	箇 所 延 長 m	1	6	6	5	5	1	4	2	-
		箇 所 延 長 m	17	192	192	176	176	25	151	88	-
	100m 以上 200m 未 満	箇 所 延 長 m	347	384	391	432	456	245	185	93	26
		箇 所 延 長 m	274,992	295,831	301,044	305,991	318,119	131,078	177,076	44,895	9,965
	50m 以上 100m 未 満	箇 所 延 長 m	251	262	267	279	295	130	104	79	61
		箇 所 延 長 m	35,517	37,063	37,958	39,708	42,278	18,607	15,207	11,597	8,464
	30m 以上 50m 未 満	箇 所 延 長 m	364	379	391	402	413	106	145	97	162
		箇 所 延 長 m	25,670	26,716	27,534	28,299	29,183	7,813	10,102	6,800	11,268
20m 以上 30m 未 満	箇 所 延 長 m	554	563	578	584	601	110	153	112	338	
	箇 所 延 長 m	20,819	21,161	21,733	21,972	22,572	4,194	5,805	4,230	12,573	
15m 以上 20m 未 満	箇 所 延 長 m	723	738	754	758	772	110	172	118	490	
	箇 所 延 長 m	17,096	17,473	17,866	17,963	18,327	2,716	4,068	2,813	11,543	
	箇 所 延 長 m	549	556	570	572	587	70	91	58	426	
	箇 所 延 長 m	9,343	9,464	9,709	9,244	9,983	1,179	1,529	968	7,275	

9-2 市町村別道路の延長及び面積

1) 有料道路を含まない。

ア) 道路部面積である。

(各年4月1日現在)

市 町 村	総 数		国 道		主 要 地 方 道		一 般 府 道		市 町 村 道	
	延 長	ア) 面積	延 長	ア) 面積	延 長	ア) 面積	延 長	ア) 面積	延 長	ア) 面積
	km	km ²								
平成 2 1 年	18,965	143,718	550	10,780	1,013	19,275	676	7,786	16,726	105,877
2 2	19,155	144,901	549	10,776	1,007	19,317	667	7,464	16,932	107,344
2 3	19,110	145,249	546	10,810	1,014	19,558	663	7,424	16,887	107,457
2 4	19,195	146,482	570	11,510	1,012	19,582	659	7,396	16,951	108,000
平成 2 5 年	19,156	145,184	625	13,211	919	16,817	657	7,390	16,955	107,765
大 阪 市 地 域	3,724	34,840	110	3,380	115	2,796	68	1,216	3,431	27,448
三 島 地 域	2,554	17,914	31	722	146	2,457	99	1,131	2,279	13,604
豊 能 地 域	1,798	12,302	80	1,327	92	1,323	55	608	1,571	9,044
北 河 内 地 域	2,187	15,801	94	2,102	104	1,661	78	688	1,911	11,349
中 河 内 地 域	1,805	12,161	54	918	65	1,314	44	552	1,641	9,377
南 河 内 地 域	2,101	13,570	113	1,667	73	902	136	1,100	1,779	9,901
泉 北 地 域	2,871	23,471	68	1,258	174	4,038	98	1,295	2,531	16,880
泉 南 地 域	2,117	15,125	76	1,837	150	2,326	79	800	1,812	10,162
大 阪 市	3,724	34,840	110	3,380	115	2,796	68	1,216	3,431	27,448
大 塚 市	2,075	16,954	24	647	136	3,142	56	801	1,858	12,364
岸 和 田 市	626	4,210	15	348	43	647	22	260	545	2,955
豊 中 市	667	4,912	13	282	28	628	12	215	614	3,787
池 田 市	235	1,687	18	343	6	141	2	34	209	1,169
吹 田 市	553	4,496	9	284	19	409	24	387	501	3,417
泉 大 津 市	172	1,376	2	78	9	254	4	62	156	982
高 槻 市	974	5,951	13	251	47	648	30	258	884	4,794
貝 塚 市	314	2,376	9	213	24	446	8	109	273	1,608
守 口 市	214	1,672	9	234	5	115	11	82	189	1,241
枚 方 市	785	5,571	27	628	38	490	27	244	693	4,208
茨 木 市	734	5,325	6	144	60	987	32	375	636	3,819
八 尾 市	645	4,137	17	257	23	436	18	209	587	3,235
泉 佐 野 市	335	2,793	14	572	36	533	18	179	267	1,509
富 田 林 市	351	2,540	20	393	12	127	27	215	291	1,805
寝 屋 川 市	350	2,689	19	496	23	389	12	81	296	1,723
河 内 長 野 市	467	3,199	50	647	10	57	31	194	377	2,301
松 原 市	239	1,692	4	122	14	283	15	227	206	1,060
大 東 市	235	1,526	6	103	13	198	9	67	207	1,158
和 泉 市	451	3,601	39	460	20	329	27	295	365	2,517
箕 面 市	418	3,041	16	336	27	321	2	23	373	2,362
柏 原 市	223	1,274	14	169	3	38	10	74	195	992
羽 曳 野 市	327	1,970	12	171	12	167	13	77	290	1,556
門 真 市	189	1,663	8	213	11	320	8	80	161	1,050
摂 津 市	211	1,624	-	-	14	379	8	73	189	1,172
高 石 市	117	1,126	2	52	7	275	7	102	101	698
藤 井 寺 市	194	1,063	6	139	6	76	11	74	171	775
東 大 阪 市	937	6,750	23	491	39	840	16	269	859	5,150
泉 南 市	249	1,900	4	163	29	476	10	76	206	1,186
四 條 畷 市	191	1,152	11	197	3	53	5	53	172	848
交 野 市	222	1,528	13	231	10	96	7	80	193	1,121
大 阪 狭 山 市	177	1,211	4	50	5	59	7	77	161	1,025
阪 南 市	232	1,576	15	289	5	43	8	85	205	1,158
島 本 町	82	518	2	43	5	35	5	39	69	402
豊 能 町	177	1,069	9	97	11	86	9	72	148	814
能 勢 町	302	1,593	25	269	19	148	31	264	227	912
忠 岡 町	57	413	1	21	1	39	4	35	51	319
熊 取 町	159	1,049	7	91	4	51	1	14	146	893
田 尻 町	39	268	-	6	3	67	2	14	33	182
岬 町	163	953	11	155	6	63	9	63	137	671
太 子 町	87	543	5	41	6	68	2	23	74	412
河 南 町	177	892	3	42	7	58	13	88	153	704
千 早 赤 阪 村	81	458	7	62	1	7	17	126	56	263

資料 大阪府都市整備部交通道路室道路環境課「平成25年度道路施設現況調査資料」

9-3 JR 各 駅 別 乗 車 人 員

1) 各年度中の1日平均である。

線・駅名	平成24年度		平成25年度		線・駅名	平成24年度		平成25年度	
	総数	うち定期	総数	うち定期		総数	うち定期	総数	うち定期
東海道本線	675,493	392,902	698,228	402,841	関西本線	247,690	155,702	254,510	158,793
島本	5,889	4,158	6,139	4,392	河内堅上	467	353	455	344
高槻	62,469	44,058	63,829	44,969	高井田	4,586	3,502	4,669	3,564
津富田	20,040	12,883	20,599	13,368	柏原	10,943	7,992	11,163	8,162
茨木	44,319	30,805	45,194	31,508	志紀	10,856	7,934	10,934	7,960
千里	18,410	12,173	19,071	12,673	八尾	13,058	9,689	13,195	9,805
岸辺	14,883	10,373	15,402	10,784	久宝寺	15,365	10,682	15,974	11,100
吹田	21,359	13,665	21,702	13,892	加美	9,169	6,572	9,199	6,629
東淀川	8,088	4,991	8,121	5,035	平野	11,548	7,552	11,824	7,797
新大阪	49,839	27,410	51,720	28,202	東部市場前	7,043	4,904	7,231	5,082
大塚	413,614	221,325	429,519	226,571	天王寺	134,028	78,741	139,138	80,601
塚本	16,583	11,061	16,932	11,447	今宮	4,279	2,707	4,394	2,778
大阪環状線	529,729	327,388	538,071	332,083	JR難波	26,348	15,074	26,334	14,971
寺田町	15,952	10,044	16,512	10,521	阪和線	202,866	147,989	207,430	151,638
桃谷	17,683	11,436	17,797	11,579	美章園	4,842	3,470	5,145	3,668
鶴橋	94,636	59,631	96,317	60,691	南田辺	4,558	3,051	4,561	3,035
玉造	16,039	10,940	16,203	11,098	鶴ヶ丘	4,942	3,183	5,079	3,271
森ノ宮	23,293	14,176	23,695	14,456	長居	5,452	3,448	5,448	3,480
大阪城公園	11,068	4,939	11,210	4,754	我孫子町	7,015	4,860	6,755	4,731
京橋	130,045	80,781	130,931	81,820	杉本町	8,921	6,964	9,195	7,169
桜ノ宮	16,636	10,528	16,782	10,683	浅香	2,377	1,640	2,369	1,633
天満	23,332	11,121	23,826	11,331	堺市	11,851	7,972	11,978	8,065
福島	24,053	13,679	25,045	14,334	三国ヶ丘	22,217	15,467	22,870	16,035
野田	11,843	7,572	11,790	7,460	百舌鳥	3,935	2,740	4,031	2,827
西九条	24,329	14,871	25,486	15,386	上野芝	8,624	6,366	8,835	6,541
弁天町	31,960	20,556	32,284	20,462	津久野	8,519	6,319	8,623	6,379
大正	21,569	13,103	22,297	13,433	鳳	16,744	11,870	17,290	12,271
芦原橋	5,366	3,872	5,455	3,896	富木	3,912	2,909	4,009	2,985
新今宮	61,925	40,139	62,441	40,179	北信太	6,212	4,667	6,273	4,684
桜島線	40,457	20,849	43,505	21,555	信太山	3,857	2,689	3,982	2,777
安治川口	12,320	10,333	12,598	10,579	和泉府中	16,337	12,195	16,990	12,675
ユニバーサルシティ	19,866	4,580	21,959	4,682	久米田	7,023	5,392	7,095	5,415
桜島	8,271	5,936	8,948	6,294	下松	3,676	2,804	3,745	2,871
学研都市線	165,071	121,385	167,132	123,237	東岸和田	10,705	8,307	11,067	8,621
長尾	12,421	9,950	12,509	9,977	東貝塚	2,195	1,698	2,309	1,805
藤阪	3,204	2,434	3,291	2,510	和泉橋本	3,202	2,537	3,326	2,668
津田	6,013	4,551	5,915	4,556	東佐野	1,317	934	1,368	981
河内磐船	10,968	8,527	11,110	8,620	熊取	11,106	8,719	11,277	8,867
星田	8,355	6,125	8,415	6,155	日根野	7,942	5,988	8,138	6,144
東寝屋川	4,791	3,454	4,764	3,375	長滝	891	723	905	737
忍ヶ丘	8,279	6,202	8,411	6,307	新家	2,708	2,148	2,733	2,179
四条畷	18,771	14,339	19,134	14,715	和泉砂川	4,520	3,456	4,557	3,481
野崎	11,915	8,933	12,194	9,200	和泉鳥取	2,290	1,902	2,334	1,936
住道	32,458	23,075	32,620	23,213	山中溪	190	114	189	114
鴻池新田	13,245	9,349	13,516	9,586	(羽衣支線)				
徳庵	9,992	7,398	10,049	7,460	東羽衣	4,786	3,457	4,954	3,593
放出	15,750	10,966	16,095	11,294	関西空港線	11,147	4,433	11,728	4,547
鳴野	8,909	6,082	9,109	6,269	りんくうタウン	2,623	1,453	2,663	1,465
東西線	115,613	79,744	117,054	80,893	関西空港	8,524	2,980	9,065	3,082
大阪城北詰	4,224	2,623	4,114	2,567	おおさか東線	18,082	11,780	19,046	12,587
大阪天満宮	23,363	15,802	23,540	15,973	高井田中央	4,215	2,817	4,494	3,045
北新地	48,016	33,490	49,047	34,135	JR河内永和	5,679	3,603	5,933	3,865
新福島	8,952	5,981	8,966	6,017	JR俊徳道	3,449	2,204	3,674	2,389
海老江	11,083	7,610	11,073	7,688	JR長瀬	2,802	1,840	2,948	1,944
御幣島	11,952	8,532	12,182	8,703	新加美	1,937	1,316	1,997	1,344
加島	8,023	5,706	8,132	5,810					

9-4 私鉄各駅別乗降人員

- 1) 阪急電鉄、京阪電気鉄道は交通量調査による。
- 2) 私鉄により交通量調査は毎年実施していないため直近の調査を用いた。
- 3) 「{ }」印は乗換駅を表わす。

線・駅名	乗車人員		降車人員		線・駅名	乗車人員		降車人員			
	総数	うち定期	総数	うち定期		総数	うち定期	総数	うち定期		
(阪急電鉄総数)	人					人					
平成 21 年	1,042,042	448,948	1,058,619	441,122	{ 蛸池 石橋 箕面線經由 池田	18,908	7,294	19,387	7,314		
22	1,038,721	424,363	1,061,689	420,131		21,356	10,367	21,220	10,131		
23	1,055,800	526,091	1,073,691	523,550		16,621	8,147	16,439	7,916		
24	1,054,822	530,353	1,074,652	528,472		25,737	12,129	25,441	12,040		
平成 25 年	1,050,462	519,503	1,072,955	518,785	阪急箕面線	36,397	17,237	36,397	17,237		
阪急京都本線	梅田	70,706	28,313	66,790	28,209	{ 石橋 宝塚線經由 桜井落 箕面	1,290	522	1,136	404	
	{ 十三	12,708	5,930	13,624	6,425	16,439	7,916	16,621	8,147		
	{ 神戸宝塚線經由	53,594	28,505	51,635	27,464	5,668	2,978	5,572	2,911		
	南方面	19,869	8,535	21,899	9,207	4,210	2,152	4,134	2,114		
	崇禅寺	2,627	1,143	2,634	1,199	8,790	3,669	8,934	3,661		
	{ 淡里線經由	10,453	4,878	10,699	4,789	(京阪電気鉄道総数)					
	上新庄	23,991	12,561	25,916	12,307	平成 21 年	529,833	251,957	530,302	251,942	
	相川	8,310	5,142	8,845	5,162	22	531,901	244,941	533,477	245,748	
	正雀	9,071	5,504	9,771	5,490	23	522,871	236,050	522,534	235,956	
	撰津市	4,986	2,622	5,476	2,638	24	515,763	233,704	515,631	233,561	
	南茨木市	19,264	9,584	20,480	9,430	平成 25 年	506,550	231,701	506,566	231,601	
	茨木市	30,598	16,220	32,320	15,503	京阪中之島線	11,951	4,164	14,345	5,485	
	総持寺	8,870	4,696	9,068	4,383	中之島	3,954	1,293	4,239	1,440	
富田	9,949	5,618	10,274	5,513	渡辺橋	4,381	1,630	5,112	2,057		
高槻市	30,937	15,816	32,230	15,377	大江橋	2,536	903	3,503	1,417		
上牧瀬	5,203	3,125	5,393	2,990	なにわ橋	1,080	338	1,491	571		
水無瀬	5,370	2,827	5,625	2,734	京阪本線	471,273	215,752	469,362	214,642		
阪急千里線	淀屋橋	55,191	20,741	48,955	19,351	北屋	15,952	6,547	18,033	7,776	
	天神橋筋六丁目	8,608	3,298	8,584	3,284	天満	27,444	10,771	28,503	11,416	
	柴島	1,807	960	2,502	990	京橋	87,173	46,819	89,249	47,298	
	{ 淡路	5,011	3,088	6,586	2,793	野江	5,932	3,060	5,754	2,929	
	{ 京都線經由	56,786	33,463	66,007	30,400	関目	7,364	3,483	7,276	3,437	
	下新庄	4,291	2,367	4,792	2,268	森小路	5,318	2,710	5,310	2,648	
	吹田	7,645	3,633	8,567	3,549	千林	4,415	1,951	4,436	1,937	
	豊津	6,407	3,122	7,173	2,838	滝井	3,516	1,495	3,494	1,499	
	関大前	15,985	11,693	17,821	11,347	土居	2,685	1,253	2,931	1,325	
	千里山	7,094	3,363	8,043	3,132	守口市	19,350	7,863	18,415	7,304	
	南千里	10,080	4,597	11,488	4,408	西三荘	11,034	4,685	11,937	5,183	
	山田	9,745	4,653	11,332	4,519	門真市	15,800	7,030	16,058	7,034	
	北千里	12,380	6,749	14,174	6,451	古川橋	11,078	4,953	11,045	4,930	
阪急神戸本線	大和田	11,123	5,414	11,096	5,297	萱島	13,254	6,443	12,832	6,211	
	梅田	93,126	45,256	94,260	47,065	寝屋川市	33,487	17,117	33,299	16,844	
	中津	1,840	973	2,625	1,412	香里園	28,818	13,112	28,990	12,884	
	{ 十三	11,117	5,426	10,515	5,025	光善寺	10,993	5,175	10,398	4,874	
	{ 京都宝塚線經由	41,690	21,886	43,144	22,389	枚方公園	9,065	4,039	8,763	3,817	
	神崎川	9,471	5,025	9,424	5,027	枚方市	45,271	19,881	45,694	19,808	
	阪急宝塚本線	梅田	99,084	46,560	99,223	47,528	御殿山	6,791	3,422	6,647	3,385
		中津	2,730	1,360	3,685	1,910	牧野	11,590	5,455	11,328	5,218
		{ 十三	11,354	5,468	11,254	5,308	樟葉	28,629	12,333	28,919	12,237
		{ 京都・神戸線經由	33,561	17,311	34,066	17,849	京阪交野線	23,326	11,785	22,859	11,474
		三国	12,804	6,413	13,031	6,494	宮之阪	2,631	1,250	2,566	1,195
		庄内	16,399	7,712	16,479	7,813	星ヶ丘	2,509	1,139	2,426	1,117
		服部	12,730	6,097	12,418	5,875	村野	2,861	1,601	2,760	1,532
曾根		12,848	6,144	12,914	6,109	郡津	3,279	1,542	3,157	1,490	
岡町		8,782	4,047	8,688	4,004	交野市	5,184	2,314	5,184	2,282	
豊中		25,555	12,246	25,811	12,077	河内森	5,352	3,358	5,306	3,321	
						私市	1,510	581	1,460	537	

9-4

私 鉄 各 駅 別

- 1) 南海電気鉄道、阪神電気鉄道は各年中の1日平均。近畿日本鉄道は交通量調査による。
- 2) 私鉄により交通量調査は毎年実施していないため直近の調査を用いた。
- 3) 「{ }」印は乗換駅を表わす。

線・駅名	乗車人員		降車人員		線・駅名	乗車人員		降車人員	
	総数	うち定期	総数	うち定期		総数	うち定期	総数	うち定期
(近畿日本鉄道総数)	人				近鉄奈良線	人			
平成15年	700,411	448,856	704,694	454,750	河内永和	73,373	42,183	73,058	41,799
17	688,921	441,906	693,225	447,149	河内小阪	5,264	2,760	5,403	2,836
20	661,913	418,861	663,086	422,301	八戸ノ里	13,742	8,535	13,615	8,592
22	625,739	378,359	626,684	381,196	若江岩田	12,388	7,455	12,320	7,413
平成24年	608,241	356,854	609,284	359,679	河内花園	7,499	4,253	7,585	4,181
近鉄南大阪線	170,054	100,784	169,957	101,069	東花園	5,750	3,219	5,803	3,294
大阪阿部野橋	79,345	47,083	79,730	47,719	瓢箪山	8,412	4,844	8,176	4,681
河堀口	1,396	805	1,501	878	枚岡	11,540	6,225	11,185	6,034
北田辺	2,549	1,283	2,613	1,265	額田	2,515	1,367	2,556	1,303
今川	2,021	1,029	2,089	1,040	石切	1,779	998	1,833	950
針中野	4,617	2,511	4,756	2,517	近鉄道明寺線	4,484	2,527	4,582	2,515
矢田	4,385	2,561	4,370	2,549	柏原南口	3,270	2,247	3,491	2,352
河内天美	8,004	5,003	8,077	5,007	柏原	297	167	267	174
布見ノ里	2,533	1,434	2,468	1,413	近鉄信貴線	2,973	2,080	3,224	2,178
河内松原	3,217	2,013	3,223	2,031	服部川	1,917	1,072	1,847	1,035
恵我ノ荘	14,576	8,659	14,610	8,714	信貴山口	1,157	672	1,068	637
高鷲	5,404	3,267	5,214	3,195	近鉄西信貴鋼索線	760	400	779	398
藤井寺	3,130	1,918	3,076	1,902	高安山	21	-	26	1
土師ノ里	18,530	10,551	18,387	10,462	近鉄けいはんな線	21	-	26	1
道明寺	3,488	2,014	3,374	1,962	長田	24,499	12,618	24,662	13,001
古市	3,511	2,145	3,336	2,010	荒本	2,120	1,328	1,982	1,131
駒ヶ谷	10,204	6,493	9,985	6,352	吉田	6,656	3,281	6,949	3,542
上ノ太子	789	527	828	563	新石切	7,036	3,431	7,216	3,616
近鉄長野線	29,886	18,930	29,703	18,588	近鉄西信貴鋼索線	8,687	4,578	8,515	4,712
喜志	9,070	5,941	9,058	5,845	高安山	21	-	26	1
富田林	7,195	4,238	7,264	4,275	近鉄けいはんな線	24,499	12,618	24,662	13,001
富田林西口	3,055	2,191	2,951	2,120	長田	2,120	1,328	1,982	1,131
川西	1,848	1,090	1,783	1,038	荒本	6,656	3,281	6,949	3,542
滝谷不動	1,712	1,081	1,606	1,005	吉田	7,036	3,431	7,216	3,616
汐ノ宮	1,245	673	1,189	671	新石切	8,687	4,578	8,515	4,712
河内長野	5,761	3,716	5,852	3,634	(阪神電気鉄道総数)				
近鉄難波線	89,985	47,664	89,793	50,216	平成21年	174,461	89,636	175,517	90,712
大阪難波	67,658	35,534	66,200	36,808	22	177,888	93,616	178,934	94,760
近鉄日本橋	22,327	12,130	23,593	13,408	23	179,034	94,987	180,094	96,148
近鉄大阪線	215,236	131,356	216,747	131,618	24	185,623	95,502	185,414	96,100
大阪上本町	38,710	21,052	37,520	21,190	平成25年	190,030	97,486	190,750	98,578
鶴橋	75,380	48,653	78,200	49,378	阪神本線	123,190	62,954	123,033	63,610
今里	4,937	2,675	5,110	2,687	梅田	83,887	42,839	82,090	42,737
布施	18,898	10,371	19,174	10,316	福島	4,849	2,224	5,910	2,799
俊徳道	3,186	1,803	3,118	1,742	野田	16,360	8,051	16,980	8,322
長瀬	15,283	11,358	15,193	11,410	淀川	2,585	1,253	2,580	1,260
弥刀	5,249	2,989	5,118	2,918	姫島	6,236	3,314	6,167	3,248
久宝寺口	2,671	1,594	2,721	1,628	千船	9,273	5,273	9,306	5,244
近鉄八尾	17,089	9,351	17,264	9,386	阪神なんば線	66,840	34,532	67,717	34,968
河内山本	9,899	5,948	9,858	5,795	大阪難波	26,339	13,529	26,831	13,530
高安	5,741	3,720	5,495	3,523	桜川	2,052	1,024	2,068	1,040
恩智	2,333	1,367	2,388	1,310	ドム前	3,391	1,647	3,570	1,778
法善寺	1,921	1,188	1,874	1,157	九条	4,902	2,379	5,211	2,579
堅下	1,962	1,237	1,892	1,205	西九条	13,058	6,917	13,233	7,132
安堂	1,219	718	1,075	681	千鳥橋	3,878	1,710	3,861	1,670
河内国分	7,719	4,953	7,582	4,748	伝法	3,790	2,143	3,599	2,077
大阪教育大前	3,039	2,379	3,165	2,544	出来島	4,553	2,644	4,519	2,665

乗 降 人 員 (続)

線・駅名	乗車人員		降車人員		線・駅名	乗車人員		降車人員	
	総数	うち定期	総数	うち定期		総数	うち定期	総数	うち定期
(南海電気鉄道総数)	人					人			
平成 21 年	620,803	382,812	621,037	382,812	南海高野線	216,403	138,719	218,628	138,719
22	618,613	380,566	618,670	380,566	汐見橋	282	114	232	114
23	611,338	376,209	611,397	376,209	芦原町	75	39	88	39
24	617,834	375,489	617,795	375,489	木津川	42	17	47	17
平成 25 年	629,006	381,486	629,055	381,486	津守	270	178	302	178
南海本線	382,072	229,116	379,896	229,116	西天下茶屋	136	59	161	59
{ 他会社線	12,589	12,294	12,692	12,294	{ 岸里玉出線	610	302	689	302
{ 難波	114,064	58,921	109,618	58,921	{ 南海線	-	-	-	-
{ 今宮戎	613	201	718	201	{ 他会社線	3	3	3	3
{ 他会社線	12,711	11,819	12,960	11,819	{ 帝塚山線	3,618	2,460	3,972	2,460
{ 新今宮	29,043	14,847	30,811	14,847	{ 他会社線	15	15	15	15
{ 萩ノ茶屋	655	195	1,028	195	{ 住吉東	3,287	1,859	3,267	1,859
{ 他下茶屋線	4,265	4,244	4,245	4,244	{ 沢ノ町	4,103	2,504	4,216	2,504
{ 天下茶屋	28,624	16,679	27,872	16,679	{ 我孫子前	4,148	2,673	4,136	2,673
{ 岸里玉出線	2,143	874	2,794	874	{ 浅香山	4,325	2,927	4,370	2,927
{ 高野	-	-	-	-	{ 堺	29,449	16,732	31,012	16,732
{ 粉浜	2,088	1,041	2,219	1,041	{ 他会社線	6,600	5,898	6,560	5,898
{ 他会社線	60	60	60	60	{ 三国ヶ丘	12,828	6,946	12,728	6,946
{ 住吉大社	4,175	1,995	4,310	1,995	{ 百舌鳥八幡	2,140	1,194	2,088	1,194
{ 住ノ江	6,951	3,399	5,886	3,399	{ 他会社線	37,850	25,888	36,703	25,888
{ 七道	3,699	2,262	3,642	2,262	{ 中百舌鳥	10,315	5,304	10,002	5,304
{ 他会社線	-	-	-	-	{ 白鷺	4,821	2,951	5,045	2,951
{ 堺湊	17,220	9,451	16,963	9,451	{ 初芝	8,453	5,208	9,173	5,208
{ 石津川	3,227	2,056	3,296	2,056	{ 萩原天神	3,723	2,490	3,553	2,490
{ 諏訪ノ森	6,701	4,511	7,085	4,511	{ 北野田	17,828	11,574	17,661	11,574
{ 他会社線	3,852	2,487	4,161	2,487	{ 狭山市	2,862	1,954	2,951	1,954
{ 浜寺公園	2,089	1,209	2,088	1,209	{ 大阪狭山市	4,641	2,794	4,402	2,794
{ 他会社線	1,068	1,041	1,041	1,041	{ 金剛	17,794	11,872	18,177	11,872
{ 羽師浜	9,286	5,495	9,017	5,495	{ 滝谷	2,808	1,876	2,741	1,876
{ 高師	1,529	1,044	1,554	1,044	{ 千代田	7,487	4,848	8,008	4,848
{ 高北	4,856	2,882	4,764	2,882	{ 他会社線	1,962	1,948	1,959	1,948
{ 松ノ浜	1,924	1,165	1,897	1,165	{ 河内長野	12,504	7,897	13,426	7,897
{ 泉大	13,272	8,460	12,879	8,460	{ 三日月町	8,691	6,120	8,232	6,120
{ 春木	4,735	3,229	4,934	3,229	{ 美加の台	2,374	1,863	2,346	1,863
{ 和泉大宮	2,283	1,418	2,580	1,418	{ 千早	149	89	171	89
{ 岸和田	11,338	7,082	11,700	7,082	{ 天見	217	127	193	127
{ 他会社線	2,370	1,682	2,396	1,682	南海高師浜線	3,283	2,178	3,283	2,178
{ 他会社線	889	847	876	847	{ 南海線	1,554	1,044	1,529	1,044
{ 貝塚	9,244	5,917	9,506	5,917	{ 他会社線	24	23	23	23
{ 二色ノ浜	2,356	1,549	2,091	1,549	{ 羽衣橋	80	22	73	22
{ 井原里	1,609	1,034	1,563	1,034	{ 伽羅橋	818	574	835	574
{ 泉佐野	10,065	6,597	10,512	6,597	{ 高師浜	808	515	823	515
{ 空港	9,811	3,632	10,312	3,632	南海多奈川線	1,906	1,319	1,906	1,319
{ 羽倉崎	2,949	1,916	3,121	1,916	{ 南海線	992	652	860	652
{ 吉見ノ里	1,793	1,216	1,743	1,216	{ みさき公園	25	7	19	7
{ 岡田浦	1,274	844	1,234	844	{ 深日町	258	194	284	194
{ 樽井	3,877	2,687	3,781	2,687	{ 深日港	311	206	357	206
{ 尾崎	5,651	3,730	5,763	3,730	{ 多奈川	321	260	386	260
{ 鳥取ノ荘	2,024	1,541	1,940	1,541	南海空港線	25,342	10,154	25,342	10,154
{ 箱作	2,610	1,935	2,486	1,935	{ 南海線	10,312	3,632	9,811	3,632
{ 淡輪	1,013	598	987	598	{ 泉佐野	981	454	998	454
{ みさき公園	2,793	1,913	2,694	1,913	{ 他会社線	39	38	41	38
{ 多奈川	860	652	992	652	{ りんくうタウン	4,391	2,271	4,130	2,271
{ 孝子	58	29	64	29	{ 他会社線	-	-	-	-
					{ 関西空港	9,620	3,759	10,362	3,759

9-4 私鉄各駅別乗降人員(続)

- 1) 水間鉄道、泉北高速鉄道、大阪モノレールは各年中の1日平均。能勢電鉄、北大阪急行電鉄、阪堺電気軌道は交通量調査による。
 2) 私鉄により交通量調査は毎年実施していないため直近の調査を用いた。
 3) 「{ }」印は乗換駅を表わす。
 ア) 南海高野線への連絡旅客を含む。

線・駅名	乗車人員		降車人員		線・駅名	乗車人員		降車人員	
	総数	うち定期	総数	うち定期		総数	うち定期	総数	うち定期
水間鉄道					(大阪モノレール総数)				
平成21年	5,270	3,654	5,270	3,654	平成21年	99,206	35,750	99,206	35,750
22	4,818	3,381	4,818	3,381	22	100,031	34,909	100,031	34,909
23	4,658	3,281	4,657	3,281	23	99,538	35,136	99,534	35,136
24	4,532	3,176	4,533	3,176	24	102,334	36,169	102,334	36,169
平成25年	5,102	3,102	5,101	3,102	平成25年	104,392	36,956	104,393	36,957
{ 他会社線	850	821	853	821	大阪モノレール本線	95,638	33,434	95,850	33,435
貝塚	1,391	590	1,468	590	大阪空港	6,374	411	6,412	411
貝塚市役所前	111	40	160	40	蛍池	11,329	3,526	11,407	3,526
近義の里	123	48	109	48	柴原	4,486	1,588	4,545	1,588
石才	262	128	239	128	少路	5,116	2,126	5,002	2,126
清児	719	490	682	490	千里中央	17,297	6,094	17,524	6,095
名越	222	112	209	112	山田	7,123	2,617	7,071	2,617
森	347	225	335	225	万博記念公園	3,411	606	3,278	606
三ツ松	234	151	222	151	宇野野辺	3,331	1,404	3,213	1,404
三ヶ山	117	49	106	49	南茨木	12,572	5,359	12,479	5,359
水間観音	726	448	718	448	沢良宜	1,627	696	1,566	696
能勢電鉄					摂津	2,305	991	2,388	991
平成21年	4,727	2,790	4,605	2,627	南摂津	4,067	1,712	4,081	1,712
22	4,593	2,418	4,465	2,310	大日	6,363	1,822	6,414	1,822
23	4,382	2,362	4,317	2,266	門真市	10,237	4,482	10,470	4,482
24	4,056	2,261	4,058	2,182	大阪モノレール彩都線	8,754	3,522	8,543	3,522
平成25年	3,990	2,099	3,926	2,007	公園東口	831	116	601	116
妙見口	554	228	465	151	阪大病院前	3,302	1,231	3,373	1,231
ときわ台	1,406	739	1,263	653	豊川	1,270	471	1,176	471
光風台	2,030	1,132	2,198	1,203	彩都西	3,351	1,704	3,393	1,704
北大阪急行電鉄					(阪堺電気軌道総数)				
平成21年	80,448	37,985	76,788	33,710	平成17年	20,616	7,289	20,616	7,289
22	78,935	37,056	75,620	31,794	21	19,271	7,504	19,271	7,504
23	80,418	37,231	77,026	30,762	22	19,060	7,568	19,060	7,568
24	81,033	38,179	76,976	30,567	23	19,730	7,489	19,730	7,489
平成25年	83,348	38,485	80,058	30,540	平成25年	20,403	7,448	20,403	7,448
千里中央	46,274	20,145	44,966	16,105	阪堺線	8,407	2,263	8,573	2,319
桃山台	20,342	9,762	18,975	7,555	恵美須町	523	99	465	102
緑地公園	16,732	8,578	16,117	6,880	南霞町	577	155	625	169
泉北高速鉄道					住吉	482	137	596	176
平成21年	137,657	88,379	137,658	88,379	我孫子道	1,471	461	1,517	471
22	136,452	87,419	136,454	87,419	浜寺駅前	539	137	485	100
23	135,450	86,504	135,450	86,504	その他	4,815	1,274	4,885	1,301
24	135,059	86,098	135,060	86,098	阪堺上町線	11,996	5,185	11,830	5,129
平成25年	137,026	88,002	137,026	88,002	天王寺駅前	5,766	2,347	5,214	2,107
ア) 中百舌鳥	60,140	40,008	59,644	40,008	住吉公園	444	122	299	95
深井	12,380	7,371	12,424	7,371	その他	5,786	2,716	6,317	2,927
泉ヶ丘	21,833	13,259	21,894	13,259					
榎・美木多	10,938	6,569	10,916	6,569					
光明池	16,001	9,702	16,156	9,702					
和泉中央	15,734	11,093	15,992	11,093					

資料 水間鉄道株式会社、能勢電鉄株式会社、北大阪急行電鉄株式会社、泉北高速鉄道株式会社、大阪高速鉄道株式会社、阪堺電気軌道株式会社

大阪市営地下鉄・ニュートラム駅別乗降人員

1) 交通調査による1日の乗降人員である。

線・駅名	乗車人員		降車人員		線・駅名	乗車人員		降車人員	
	総数	うち定期	総数	うち定期		総数	うち定期	総数	うち定期
人									
平成 2 1 年	2,374,512	832,923	2,374,512	832,923	谷町線谷町四丁目	13,988	3,931	14,137	3,982
	2,313,291	760,187	2,313,291	760,187	深江橋	9,800	2,698	9,435	2,663
	2,305,983	713,521	2,305,983	713,521	高井田	10,477	3,103	10,263	3,095
	2,333,931	698,581	2,333,931	698,581	近鉄	7,325	2,549	7,104	2,515
平成 2 5 年	2,353,728	696,179	2,353,728	696,179	千日前線	9,804	3,056	9,526	2,882
御堂筋線	58,948	23,831	55,561	22,771	神保町	30,532	14,570	28,311	13,575
北東新	40,850	14,299	41,115	14,239	野田	13,314	3,336	12,492	3,277
中島	17,284	6,281	17,013	6,112	阿波座	4,484	970	4,440	977
淀屋橋	63,579	13,990	64,862	14,743	中央線阿波座で集計	12,044	2,901	12,244	3,011
本心	29,956	9,135	28,889	9,028	御堂筋線波で集計	6,913	1,691	6,584	1,687
難波	19,447	5,875	19,835	6,126	谷町線谷町九丁目	32,856	9,054	32,564	9,228
動物園	213,379	62,197	217,147	64,144	深江橋	13,820	3,598	12,470	3,457
天照	103,439	32,659	109,711	33,696	新小北	10,218	2,637	9,866	2,619
西長	104,433	31,995	107,697	33,127	北南	6,233	1,659	6,026	1,629
北新	85,086	22,033	89,772	23,015	堺筋線	3,930	1,209	3,722	1,153
百舌	163,726	46,732	168,256	46,619	線	6,298	2,059	6,273	2,031
	13,593	3,834	13,232	3,838	急須	5,484	1,742	5,257	1,684
	11,848	2,713	11,277	2,546	六丁	57,659	23,853	51,877	20,938
	125,961	42,269	123,618	41,572	森本	6,895	1,514	7,824	1,781
	11,912	4,050	11,539	3,950	北堀	30,370	7,815	31,826	8,328
	12,686	3,917	12,393	3,854	長日恵	20,948	5,236	23,419	5,788
	15,639	4,902	15,252	4,860	動物園	9,406	1,884	9,613	2,029
	17,053	5,957	16,747	5,814	御堂筋線動物園前で集計	36,184	10,777	30,754	10,046
	12,396	4,213	12,358	4,169	鶴見緑地	5,720	1,533	4,766	1,301
	10,489	3,938	10,237	3,818	大前千代	4,514	885	5,230	1,226
	40,250	15,647	39,074	15,139	西長堀	5,992	1,651	6,542	1,880
谷町線	14,628	4,200	14,122	4,110	心長堀	4,542	1,107	4,543	1,124
大御所	8,019	2,350	8,117	2,330	松屋	6,444	1,481	6,290	1,490
千代	6,229	1,998	5,882	1,988	谷町線谷町六丁目	4,949	1,000	5,482	1,202
野宮	7,948	2,838	7,832	2,836	大阪ビジネスパーク	15,739	4,510	15,756	4,492
都島	6,999	1,960	6,808	1,910	生四丁	7,840	2,002	7,526	1,962
神橋	5,056	1,468	4,696	1,390	今福	10,460	3,318	10,382	3,348
天中	16,527	4,519	16,027	4,469	鶴見緑地	8,181	2,411	7,864	2,295
東天	17,367	4,223	16,680	4,110	門	4,645	1,388	4,476	1,309
南天	5,765	1,301	6,037	1,371	今里	5,291	1,512	5,249	1,516
天谷	79,182	19,971	77,843	18,461	井高	3,103	912	2,987	888
谷谷	37,611	10,332	38,506	10,856	瑞光	4,164	1,514	4,071	1,527
四天王寺	43,062	10,007	42,451	10,359	だいどう	4,321	1,246	4,177	1,193
天王寺	40,602	9,601	41,679	10,194	太子橋	2,452	709	2,371	669
天文	15,495	3,483	15,579	3,534	清森	3,185	824	3,212	807
文田	35,329	9,298	36,710	9,565	新関	2,796	738	2,847	714
駒川	11,905	3,356	12,502	3,535	蒲生	4,370	1,341	4,225	1,324
平野	8,134	2,193	7,540	1,987	鳴緑	5,691	1,537	6,100	1,772
喜連	5,059	1,521	4,899	1,505	今野	2,689	768	2,698	776
長八	4,208	1,118	3,896	1,028	中ふ	4,432	1,345	4,375	1,294
尾	8,215	2,311	7,966	2,247	ポートタウン	6,932	2,246	7,058	2,232
西つ	10,279	3,065	10,019	3,020	東ル	1,686	516	1,786	590
肥後	10,940	3,545	10,748	3,440	南港	2,192	672	2,248	729
本四	7,518	2,294	7,539	2,255	南平	2,353	814	2,354	801
難波	5,681	2,089	5,468	1,990	住江	2,336	697	2,382	719
大花	5,585	1,806	5,652	1,787	ニュートラム	中央線コスモスクエアで集計			
岸玉	55,452	17,025	49,808	15,482	コスモスクエア	5,691	1,537	6,100	1,772
北住	29,392	8,651	33,300	9,513	トレードセンター	2,689	768	2,698	776
					中ふ	4,432	1,345	4,375	1,294
					ポートタウン	6,932	2,246	7,058	2,232
					フェリーターミナル	1,686	516	1,786	590
					南港	2,192	672	2,248	729
					南平	2,353	814	2,354	801
					住江	2,336	697	2,382	719
						四つ橋線住之江公園で集計			
中央線	10,563	2,794	10,242	2,690					
スモスクエ	9,318	2,177	9,605	2,218					
大阪	9,622	2,537	9,436	2,446					
朝弁	17,578	4,849	17,294	4,971					
九波	10,022	2,561	9,610	2,572					
本筋	21,696	5,060	22,069	5,298					
	50,907	13,876	56,188	15,394					

9 - 6 J R 各 駅 別 発 送 貨 物 取 扱 数

1) 車扱は貨車その他を含む。

線・駅名	平成24年度				平成25年度			
	総数	コンテナ		車扱	総数	コンテナ		車扱
	トン数	個数	トン数	トン数	トン数	個数	トン数	トン数
	千t	個	千t					
総数	1,416	292,422	1,399	17	1,447	326,059	1,430	17
東海道本線	1,061	222,325	1,061	-	739	171,076	739	-
梅田	619	122,419	619	-	-	-	-	-
大阪貨物ターミナル	435	98,656	435	-	482	110,189	482	-
吹田貨物ターミナル	7	1,250	7	-	257	60,887	257	-
桜島線	204	39,798	189	15	255	56,875	238	17
安治川口	204	39,798	189	15	255	56,875	238	17
学研都市線	2	-	-	2	-	-	-	-
徳庵	2	-	-	2	-	-	-	-
関西本線	149	30,299	149	-	453	98,108	453	-
百済	149	30,299	149	-	453	98,108	453	-

資料 日本貨物鉄道株式会社

9 - 7 大阪市営地下鉄・バスの車両数、乗車人員等

1) 地下鉄についてはニュートラムを含む。
 ア) 各年度末現在である。
 イ) 乗車料収入は税抜である。

年次	地 下 鉄						バ ス			
	ア) 車両数	ア) 営業 キロ数	乗 車 人 員		乗 車 料 収 入	走行1キロ当たり		車両数	乗車人員	乗車料収入
			総 数	うち定期		乗車人員	乗車料入			
	両	km	千人		千円	人	円	両	千人	千円
平成21年	1,360	137.8	846,733	332,549	145,415,092	7.1	1,212.5	719	84,536	12,847,917
22	1,350	137.8	837,039	302,612	144,445,726	7.0	1,203.9	719	81,163	12,313,372
23	1,360	137.8	834,980	285,043	143,524,541	7.0	1,195.2	710	80,300	12,346,893
24	1,360	137.8	842,176	279,537	144,369,081	7.0	1,206.2	560	78,919	12,340,094
平成25年	1,360	137.8	858,027	282,096	147,122,205	7.2	1,237.6	560	76,397	12,155,023

資料 大阪市交通局

9 - 8 民営鉄道車両数、輸送人員等

1) 大阪府内で営業する民鉄11社(西日本旅客鉄道(株)を除く。)の総営業実績をまとめたものである。
 ア) 年度末現在 イ) 貨物車、特殊車を含む。 ウ) 荷物収入を含む。

年 度	ア)イ) 車 両 数	ア) 営業キロ数	輸 送 人 員	運 輸 収 入		
				総 数	ウ) 旅客収入	そ の 他
	両	km	千人	千円		
平成19年度	5,307	1,030.5	2,105,040	438,124,110	407,153,453	30,970,657
20	5,472	1,011.9	2,095,597	435,499,252	403,346,837	32,152,415
21	5,481	1,037.2	2,058,863	425,223,042	393,904,311	31,318,731
22	5,440	1,034.3	2,059,923	420,708,112	393,480,745	27,227,367
平成23年度	5,518	1,034.3	2,067,663	418,025,001	391,151,826	26,873,175

資料 国土交通省鉄道局監修「鉄道統計」

9 - 9 民営・市営乗合自動車車両数、輸送人員等

1) 車両数は、民営・市営の合計で各年度末現在数である。

年 度	車 両 数	一 般 乗 合		観 光 バ ス	
		総 走 行 キ ロ	輸 送 人 員	総 走 行 キ ロ	輸 送 人 員
	両	千km	千人		
平成20年度	5,520	167,241	298,590	115,859	26,787
21	5,504	174,483	264,102	104,034	24,142
22	5,562	189,900	290,696	119,977	26,114
23	5,554	174,999	257,810	112,986	25,651
平成24年度	5,665	174,476	255,255	119,995	29,395

資料 近畿運輸局

9-10 自動車類 1 2 時間交通量 (平日)

- 1) 道路交通センサス (一般交通量調査) (平成 22 年度)による。
- 2) 平成 22 年 9 月～11 月の間で、月曜日、金曜日、祝祭日の前後の日、5、10 日及び台風等の異常気象の場合など通常と異なる交通状況が予想される日を避けて実施
- ア) 乗用車、小型貨物
- イ) バス・普通貨物

観測地点	自動車類		
	ア) 小型車	イ) 大型車	計
台			
高速自動車国道			
名神高速道路 茨木 I C ～ 吹田 J C T 間	57,575	23,812	81,387
名神高速道路 大山崎 J C T ～ 茨木 I C 間	50,172	21,963	72,135
近畿自動車道 松原 J C T ～ 松原 I C 間	73,709	16,523	90,232
近畿自動車道 長原 I C ～ 松原 J C T 間	66,244	15,566	81,810
中国自動車道 中国池田 I C ～ 宝塚間	46,810	22,916	69,726
中国自動車道 中国吹田 I C ～ 中国豊中 I C 間	29,413	18,490	47,903
阪和自動車道 松原 I C ～ 美原北 I C 間	55,918	7,559	63,477
阪和自動車道 泉佐野 J C T ～ 泉南 I C 間	22,380	6,727	29,107
都市高速道路			
高速湾岸線 泉大津市汐見町	32,421	6,463	38,884
高速大阪池田線 豊中市服部寿町 5 丁目	34,517	6,757	41,274
高速大阪守口線 守口市八雲西町 1 丁目	28,651	6,176	34,827
高速大阪東大阪線 東大阪市川俣 1 丁目	49,723	11,171	60,894
高速大阪松原線 松原市三宅東 6 丁目	32,823	8,486	41,309
高速大阪堺線 堺市堺区北向陽町 1 丁目	31,992	2,054	34,046
一般国道			
国道 1 号 枚方市山之北町	37,716	10,149	47,865
国道 1 号 寝屋川市仁和寺本町 5 丁目	32,510	10,945	43,455
国道 25 号 非観測区間	9,143	2,145	11,288
国道 26 号 堺市浜寺南町 3 丁目	42,624	5,230	47,854
国道 26 号 貝塚市石才町	35,109	2,745	37,854
国道 163 号 門真市下島町	22,822	4,151	26,973
国道 170 号 寝屋川市国松町	28,933	5,899	34,832
国道 170 号 藤井寺市川北 1 丁目	27,201	6,855	34,056
国道 171 号 三島郡島本町高浜	22,649	5,958	28,607
国道 171 号 高槻市野見町	15,808	3,279	19,087
国道 176 号 池田市神田 2 丁目	31,595	5,023	36,618
国道 176 号 豊中市三国 2 丁目	22,283	1,698	23,981
国道 308 号 東大阪市長田中 2 丁目	33,877	7,168	41,045
国道 309 号 松原市三宅中 5 丁目	27,490	3,184	30,674
国道 309 号 富田林市西板持	14,641	2,660	17,301
国道 310 号 堺市堺区中安井町 3 丁目	42,882	7,350	50,232
国道 310 号 大阪狭山市茱萸木 1 丁目	14,020	1,034	15,054
国道 371 号 河内長野市高向	18,054	1,463	19,517
国道 423 号 吹田市南吹田 5 丁目	82,391	7,800	90,191
国道 423 号 吹田市江坂町 3 丁目	57,549	4,916	62,465
主要地方道			
大阪中央環状線 東大阪市本庄	56,925	22,225	79,150
大阪中央環状線 吹田市万国博記念公園進歩橋	55,648	9,334	64,982
大阪高槻京都線 茨木市畑田町	14,865	3,873	18,738
京都守口線 守口市金田町 4 丁目	29,338	4,204	33,542
大阪東大阪線 東大阪市菱屋西 4 丁目	13,460	1,848	15,308
大阪生駒線 四條畷市南野	17,263	3,151	20,414
大阪臨海線 泉大津市臨海町 1 丁目	30,877	17,054	47,931
大阪臨海線 岸和田市木材町	21,438	10,022	31,460
大阪和泉泉南線 貝塚市堤	9,172	665	9,837
大阪狭山線 松原市天美西 5 丁目	15,985	2,367	18,352
堺狭山線 堺市中区田園	62,215	4,865	67,080
富田林泉大津線 和泉市室堂町	32,947	4,089	37,036
堺大和高田線 柏原市石川町	11,028	1,915	12,943
美原太子線 羽曳野市蔵之内	14,629	2,706	17,335

資料 大阪府都市整備部交通道路室道路整備課

9 - 1 1

阪神高速道路利用状況

- 1) 大型車は車両総重量 8 t 以上、最大積載量 5 t 以上又は乗車定員 3 0 人以上の自動車及び道路運送車両法に規定する大型特殊自動車、3 軸のトラクター（トレーラーヘッド）をいう。 2) 普通車は大型車以外をいう。（自動二輪車を含む。）
 3) の料金所は他の料金所で課金（支払い）済みの車両は 1 台と集計しない。
 4) 三宝（～平成25年12月14日）工事のため閉鎖。 5) 淀川左岸線（正蓮寺川、大開、淀川左岸舞洲）平成25年5月25日開通。
 6) 守口ジャンクション平成26年3月23日開通。

（平成 2 5 年度）

料金所	総数	大型車	普通車	料金所	総数	大型車	普通車
池田線	23,197,684	1,364,416	21,833,268	松原線	17,717,483	1,037,426	16,680,057
神田出口	432,945	10,842	422,103	大和川	12,249,166	913,345	11,335,821
神田出口	521,998	11,385	510,613	喜連瓜破	1,055,284	33,582	1,021,702
大阪空港	9,089,391	594,626	8,494,765	駒川	2,245,928	44,030	2,201,898
豊中北	1,218,574	56,719	1,161,855	平野	903,587	34,001	869,586
豊中南南行	1,264,344	60,474	1,203,870	文の里	1,263,518	12,468	1,251,050
豊中南北行	823,821	31,390	792,431	大 阪 西 宮 線	4,468,812	174,618	4,294,194
豊中合併（南行）	2,572,930	255,967	2,316,963	中 之 島 西	931,609	42,425	889,184
豊中合併（北行）	698,371	56,208	642,163	姫 島	695,486	48,267	647,219
加 島	1,818,558	59,841	1,758,717	大 和 田	623,323	13,810	609,513
塚 本	1,612,040	63,114	1,548,926	海 老 江	776,178	17,575	758,603
福 島	2,201,769	155,899	2,045,870	西 長 堀	1,442,216	52,541	1,389,675
中 之 島	942,943	7,951	934,992	西 大 阪 線	6,989,721	580,041	6,409,680
環 状 線	19,287,950	591,826	18,696,124	大 正 西 入 口	722,325	85,277	637,048
湊 町	3,282,740	255,254	3,027,486	大 正 西 出 口	704,738	92,619	612,119
四 ツ 橋	1,453,427	2,062	1,451,365	北 津 守 入 口	2,599,770	192,125	2,407,645
信 濃	2,038,421	37,053	2,001,368	北 津 守 出 口	2,962,888	210,020	2,752,868
梅 田	2,585,370	165,134	2,420,236	湾 岸 線	36,975,513	6,086,971	30,888,542
堂 島	2,498,597	62,738	2,435,859	中 島	4,642,061	783,776	3,858,285
高 麗 橋	2,044,410	8,490	2,035,920	湾 岸 舞 洲	1,319,709	487,438	832,271
長 堀	1,065,453	4,386	1,061,067	天 保 山	2,149,333	313,899	1,835,434
夕 陽 丘	1,617,568	8,182	1,609,386	南 港 北	1,851,271	471,434	1,379,837
阿 倍 野	1,428,223	39,117	1,389,106	南 港 中	1,999,626	606,255	1,393,371
え び す 町	1,273,741	9,410	1,264,331	南 港 南	1,245,350	304,099	941,251
守 口 ・ 森 小 路 線	17,432,362	973,649	16,458,713	三 宝	149,498	35,382	114,116
守 口	7,576,205	784,895	6,791,310	出 島	1,555,717	477,149	1,078,568
都 島	1,188,301	25,838	1,162,463	大 浜	2,231,970	181,845	2,050,125
長 柄	1,792,629	27,971	1,764,658	石 津	412,769	38,883	373,886
扇 町	1,039,130	3,425	1,035,705	浜 寺	599,129	221,190	377,939
南 森 町	4,060,464	51,535	4,008,929	高 石	3,238,972	345,520	2,893,452
森 小 路	1,775,633	79,985	1,695,648	高 石 入 口	348,827	83,788	265,039
堺 線	16,540,050	582,785	15,957,265	高 石 出 口	59,752	15,981	43,771
堺	7,590,797	134,165	7,456,632	泉 大 津 入 口	633,269	188,496	444,773
住 之 江	2,224,472	130,651	2,093,821	泉 大 津 出 口	157,430	35,137	122,293
玉 出	2,164,854	229,263	1,935,591	泉 大 津	2,268,320	222,285	2,046,035
津 守	218,351	2,055	216,296	岸 和 田 北 北 行	1,360,279	146,244	1,214,035
南 開	1,207,430	31,431	1,175,999	岸 和 田 北 南 行	279,856	12,488	267,368
汐 見 橋	1,256,499	7,464	1,249,035	岸 和 田 南 北 行	828,903	67,341	761,562
高 津	1,877,647	47,756	1,829,891	岸 和 田 南 南 行	165,771	12,093	153,678
東 大 阪 線	32,096,060	1,721,102	30,374,958	貝 塚 北 行	1,315,136	133,849	1,181,287
東 大 阪 荒 本	4,207,240	167,297	4,039,943	貝 塚 南 行	78,175	4,947	73,228
東 大 阪 荒 本 出 口	1,056,349	8,264	1,048,085	泉 佐 野 北 行	1,339,683	153,973	1,185,710
東 大 阪 第 一	1,575,000	104,771	1,470,229	泉 佐 野	6,744,707	743,479	6,001,228
東 大 阪 第 二	1,423,490	68,659	1,354,831	大 和 川 線	281,334	8,842	272,492
長 田	13,368,370	1,058,008	12,310,362	三 宅 西 入 口	98,939	3,575	95,364
高 井 田	1,997,779	60,039	1,937,740	三 宅 西 出 口	182,395	5,267	177,128
森 之 宮	1,936,223	23,495	1,912,728	淀 川 左 岸 線	2,628,271	559,307	2,068,964
法 円 坂	2,988,937	79,159	2,909,778	島 屋	2,301,784	515,908	1,785,876
本 田	1,295,676	93,135	1,202,541	正 蓮 寺 川	79,595	9,429	70,166
阿 波 座	1,496,072	13,525	1,482,547	大 開	219,255	27,480	191,775
波 除	750,924	44,750	706,174	淀 川 左 岸 舞 洲	27,637	6,490	21,147

9-12

駅 周 辺 自 転 車

- 1) 一部調査できなかった駐輪場があるため、内訳の合計と総数とは必ずしも一致しない。
- ア) 国、地方公共団体、第3セクターが設置したものを含む。
- イ) (財)自動車普及協会が設置したものを含む。
- ウ) J R、民鉄及び各関連会社が設置したものを含む。
- エ) 民間自動車駐車場業者、大型店舗が設置したものを含む。

市 町 村	総 数			ア) 市 町 村 等 設 置			イ) (財)自転車整備センター等による設置		
	箇所数	収容能力台数	収容実台数	箇所数	収容能力台数	収容実台数	箇所数	収容能力台数	収容実台数
		自転車(原付等含む)	自転車(原付等含む)		自転車(原付等含む)	自転車(原付等含む)		自転車(原付等含む)	
大 阪 府	801	542,412	372,852	470	329,389	233,764	144	84,054	60,863
大 阪 市 地 域	154	162,325	107,685	124	120,645	82,821	-	-	-
三 島 地 域	85	65,072	40,976	45	31,052	26,107	19	14,117	12,642
豊 能 地 域	64	32,770	22,349	7	2,454	1,170	40	21,689	15,272
北 河 内 地 域	100	76,383	41,096	62	48,231	17,174	19	14,429	11,273
中 河 内 地 域	123	66,409	55,859	52	26,017	25,296	35	16,824	12,630
南 河 内 地 域	84	31,708	18,824	10	5,301	2,506	28	13,584	7,903
泉 北 地 域	130	76,039	67,283	127	71,860	63,763	-	-	-
泉 南 地 域	61	31,706	18,780	43	23,829	14,927	3	3,411	1,143
大 阪 市	154	162,325	107,685	124	120,645	82,821	-	-	-
堺 市	107	63,422	63,422	106	61,922	61,922	-	-	-
岸 和 田 市	13	10,375	6,180	13	10,375	6,180	-	-	-
豊 中 市	43	22,894	16,843	1	50	50	33	16,903	12,824
池 田 市	15	7,472	4,386	-	-	-	7	4,786	2,448
吹 田 市	47	27,300	24,391	30	19,369	16,365	9	6,273	5,799
泉 大 津 市	1	2,320	2,020	-	-	-	-	-	-
高 槻 市	9	9,281	8,402	7	8,104	7,309	2	1,177	1,093
貝 塚 市	4	3,383	1,660	-	-	-	-	-	-
守 口 市	19	13,042	9,700	10	7,944	6,505	6	3,447	2,295
枚 方 市	19	17,528	-	19	17,528	-	-	-	-
茨 木 市	12	18,110	-	-	-	-	-	-	-
八 尾 市	34	24,646	21,110	4	5,822	5,487	3	1,994	1,880
泉 佐 野 市	21	7,704	5,237	10	6,621	4,187	-	-	-
富 田 林 市	5	3,169	2,415	1	830	606	4	2,339	1,809
寝 屋 川 市	15	9,990	-	13	9,667	-	-	-	-
河 内 長 野 市	9	3,680	2,494	4	698	424	5	2,982	2,070
松 原 市	35	11,338	5,475	2	1,220	445	3	2,000	-
大 東 市	10	13,184	12,884	2	4,167	4,476	8	9,017	8,408
和 泉 市	6	5,455	1,841	6	5,455	1,841	-	-	-
箕 面 市	3	1,748	1,120	3	1,748	1,120	-	-	-
柏 原 市	20	6,213	6,213	20	6,213	6,213	-	-	-
羽 曳 野 市	17	5,142	3,507	1	437	122	-	-	-
門 真 市	18	13,984	13,984	3	1,665	1,665	1	570	570
摂 津 市	13	8,140	6,077	8	3,579	2,433	5	4,561	3,644
高 石 市	16	4,842	-	15	4,483	-	-	-	-
藤 井 寺 市	2	2,116	909	2	2,116	909	-	-	-
東 大 阪 市	69	35,550	28,536	28	13,982	13,596	32	14,830	10,750
泉 南 市	9	2,434	2,859	9	2,434	2,859	-	-	-
四 條 畷 市	4	1,395	-	-	-	-	4	1,395	-
交 野 市	15	7,260	4,528	15	7,260	4,528	-	-	-
大 阪 狭 山 市	16	6,263	4,024	-	-	-	16	6,263	4,024
阪 南 市	4	2,317	1,007	4	2,317	1,007	-	-	-
島 本 町	4	2,241	2,106	-	-	-	3	2,106	2,106
豊 能 町	3	656	-	3	656	-	-	-	-
能 勢 町	-	1	2	-	-	-	-	-	-
忠 岡 町	-	-	-	-	-	-	-	-	-
熊 取 町	3	3,411	1,143	-	-	-	3	3,411	1,143
田 尻 町	2	830	-	2	830	-	-	-	-
岬 町	5	1,252	694	5	1,252	694	-	-	-
太 子 町	-	-	-	-	-	-	-	-	-
河 南 町	-	-	-	-	-	-	-	-	-
千 早 赤 阪 村	-	-	-	-	-	-	-	-	-

資料 大阪府都市整備部交通道路室道路環境課「駅周辺自転車駐車場等実態報告書」

9-13

市町村、車種別

- 1) 自動車の種類は道路運送車両法に基づくもの。
- ア) トラック総数には被けん引車を含む。
- イ) 250ccを超える大型オートバイをいう。
- ウ) 検査対象外軽自動車を含まない。平成22年度以降軽自動車数については翌年度4月1日現在

市町村	保有車両数 総	登録									
		総数	自家用	営業用	ア) トラック				バス		
					総数	自家用	営業用	自家用	営業用	自家用	営業用
平成21年度	3,541,040	2,450,269	2,323,991	116,158	326,723	47,010	62,811	199,390	7,392	3,605	5,630
22	3,438,942	2,426,487	2,302,012	114,302	321,915	46,684	62,871	194,826	7,361	3,656	5,654
23	3,444,803	2,418,998	2,294,475	114,199	319,263	46,887	62,909	191,947	7,196	3,703	5,763
24	3,452,437	2,403,928	2,279,060	114,422	316,686	47,053	62,971	188,989	7,227	3,743	5,706
平成25年度	3,472,708	2,393,645	2,267,722	115,359	317,401	47,850	63,653	188,052	7,282	3,780	5,693
大 阪 市	804,138	610,216	568,352	36,216	109,766	13,357	17,083	70,928	2,750	707	1,291
三 島 地 域	420,888	312,830	296,671	15,873	34,127	4,850	8,832	19,196	963	501	880
豊 能 地 域	250,770	185,375	180,581	4,734	14,512	2,481	2,178	9,492	301	371	454
北 河 内 地 域	466,995	317,005	302,926	13,672	35,755	5,426	8,623	20,487	812	539	579
中 河 内 地 域	356,795	244,098	228,455	15,362	41,422	6,713	9,529	23,884	1,015	282	745
南 河 内 地 域	303,957	190,615	184,467	5,796	19,062	3,945	3,674	10,763	328	361	373
泉 北 地 域	551,412	360,223	340,239	17,346	43,635	7,316	9,700	23,186	795	657	718
泉 南 地 域	317,634	173,169	165,937	6,341	19,107	3,759	4,026	10,114	317	362	653
大 阪 市	804,138	610,216	568,352	36,216	109,766	13,357	17,083	70,928	2,750	707	1,291
大 塚 市	381,882	253,830	240,652	11,626	30,459	5,282	5,978	17,192	455	465	553
岸 和 田 市	105,381	59,524	56,256	2,741	8,086	1,562	1,826	4,038	133	77	206
豊 中 市	132,681	101,882	98,883	2,969	8,529	1,197	1,316	5,782	204	192	201
池 田 市	39,890	28,281	27,592	669	2,015	390	217	1,372	16	69	150
吹 田 市	121,423	96,493	94,742	1,732	8,153	899	727	6,385	123	130	168
泉 大 津 市	36,666	23,552	21,397	1,720	3,603	360	1,323	1,347	138	48	13
高 槻 市	130,817	92,927	89,645	3,207	7,300	1,242	1,662	4,192	129	137	348
貝 塚 市	48,533	26,066	25,008	916	2,835	564	624	1,470	35	40	52
守 口 市	51,231	34,655	32,667	1,982	4,867	637	746	3,332	146	39	68
枚 方 市	161,621	112,474	109,820	2,482	7,482	1,170	1,479	4,582	79	173	124
茨 木 市	111,577	82,233	76,754	5,441	9,755	1,620	3,053	4,751	293	164	247
八 尾 市	114,439	76,374	72,990	3,304	10,896	2,206	1,702	6,634	274	108	296
泉 佐 野 市	58,555	31,575	29,614	1,851	3,920	688	1,014	2,020	88	95	306
富 田 林 市	58,299	35,934	35,146	717	3,034	625	453	1,838	47	75	31
寝 屋 川 市	90,960	60,775	58,779	1,945	6,456	1,029	1,324	3,927	125	100	108
河 内 長 野 市	55,874	35,522	34,905	550	2,030	364	359	1,222	18	91	46
松 原 市	52,976	34,492	32,971	1,481	5,037	896	952	3,059	90	44	102
大 東 市	51,292	34,530	32,354	2,134	5,686	832	1,603	3,042	167	79	31
和 泉 市	96,324	58,745	56,293	2,082	5,830	1,069	1,322	2,947	122	111	135
箕 面 市	55,613	41,839	41,080	757	2,533	436	438	1,595	62	77	36
柏 原 市	30,388	19,511	19,286	221	1,743	413	153	1,149	24	40	13
羽 曳 野 市	54,652	33,631	32,317	1,279	3,573	753	778	1,941	66	55	40
門 真 市	52,700	35,432	31,520	3,819	7,520	1,048	2,586	3,622	171	52	168
摂 津 市	46,748	33,874	28,288	5,434	8,612	1,035	3,335	3,672	418	60	117
高 石 市	26,395	18,102	16,711	1,204	2,319	379	552	1,160	41	27	8
藤 井 寺 市	27,653	17,635	17,308	312	1,590	312	254	980	29	22	6
東 大 阪 市	211,968	148,213	136,179	11,837	28,783	4,094	7,674	16,101	717	134	436
泉 南 市	35,212	18,180	17,765	405	1,700	370	251	1,044	25	65	34
四 條 畷 市	24,473	16,251	15,394	836	1,987	389	593	927	57	44	13
交 野 市	34,718	22,888	22,392	474	1,757	321	292	1,055	67	52	67
大 阪 狭 山 市	27,895	18,398	18,005	325	1,089	231	151	625	14	18	44
阪 南 市	30,862	16,405	16,217	159	940	197	113	590	11	25	23
島 本 町	10,323	7,303	7,242	59	307	54	55	196	-	10	-
豊 能 町	12,065	8,051	7,932	116	524	172	56	285	8	10	24
能 勢 町	10,521	5,322	5,094	223	911	286	151	458	11	23	43
忠 岡 町	10,145	5,994	5,186	714	1,424	226	525	540	39	6	9
熊 取 町	24,362	13,488	13,348	137	715	131	113	455	13	41	-
田 尻 町	4,189	2,285	2,252	33	201	50	6	139	6	5	20
岬 町	10,540	5,646	5,477	99	710	197	79	358	6	14	12
太 子 町	9,298	5,320	4,854	442	885	207	277	347	30	25	14
河 南 町	12,244	6,940	6,474	447	1,191	385	226	539	22	18	83
千 早 赤 阪 村	5,066	2,743	2,487	243	633	172	224	212	12	13	7
不 明	119	114	94	19	15	3	8	2	1	-	-

資料 一般財団法人自動車検査登録情報協会「市区町村別自動車保有車両数」、大阪府総務部市町村課「市町村税課税状況等の調」

自動車保有車両数

(各年度末現在)

総数	車 両								イ) 小型二輪	ウ) 軽自動車
	乗 用 車				特 種 用 途		大 型 特 殊			
	自家用	営業用	自家用	営業用	自家用	営業用	自家用	営業用		
2,048,747	885,864	5,994	1,140,181	16,708	35,875	17,226	12,066	397	88,949	1,001,822
2,029,944	891,103	6,040	1,118,481	14,320	35,329	17,667	11,933	389	88,605	923,850
2,024,718	903,082	6,147	1,101,597	13,892	35,410	17,909	11,849	383	88,440	937,365
2,011,620	910,854	6,221	1,080,928	13,617	35,673	18,293	11,820	387	89,343	959,166
1,999,412	924,456	6,225	1,055,371	13,360	36,361	18,763	11,852	383	90,064	988,999
477,502	230,946	3,261	237,108	6,187	10,161	5,481	5,145	163	22,837	171,085
267,739	127,239	319	139,411	770	4,538	4,100	936	9	11,576	96,482
166,833	84,137	349	81,515	832	2,199	620	386	-	9,082	56,313
273,995	124,038	596	147,455	1,906	3,965	1,147	1,016	9	13,782	136,208
194,619	90,370	698	102,158	1,393	4,058	1,964	990	18	9,340	103,357
165,963	71,758	28	93,901	276	3,202	1,080	537	37	6,734	106,608
304,621	134,189	939	167,750	1,743	5,275	3,318	1,866	133	10,911	180,278
148,119	61,774	35	86,057	253	2,962	1,050	909	7	5,797	138,668
477,502	230,946	3,261	237,108	6,187	10,161	5,481	5,145	163	22,837	171,085
215,380	95,285	934	117,654	1,507	3,795	2,124	979	75	7,961	120,091
49,244	20,660	2	28,484	98	1,028	473	407	3	1,809	44,048
91,411	46,736	268	43,748	659	1,090	321	138	-	5,020	25,779
25,511	12,314	27	13,018	152	320	107	109	-	1,537	10,072
86,550	43,303	190	42,719	338	1,186	182	120	4	3,360	21,570
18,928	8,134	-	10,794	-	280	235	434	11	554	12,560
83,011	37,377	88	45,330	216	1,095	764	272	-	3,567	34,323
22,351	9,480	-	12,829	42	405	160	220	3	846	21,621
28,989	13,106	288	14,946	649	472	85	135	-	1,242	15,334
102,995	46,893	7	55,706	389	1,088	398	208	6	4,298	44,849
68,734	33,174	34	35,364	162	1,367	1,652	314	-	3,033	26,311
62,815	28,743	189	33,723	160	1,286	682	290	1	3,401	34,664
26,175	10,956	33	15,116	70	578	339	161	1	1,041	25,939
32,062	13,640	-	18,394	28	475	158	99	-	1,174	21,191
52,817	23,787	10	28,854	166	898	211	184	1	3,303	26,882
32,888	13,788	6	19,023	71	332	50	85	-	1,150	19,202
27,996	12,193	-	15,767	36	902	294	110	7	1,337	17,147
27,810	12,681	10	15,004	115	513	208	203	-	1,677	15,085
51,479	22,405	5	28,926	143	737	353	98	2	1,802	35,777
38,482	19,952	51	18,464	15	465	155	91	-	2,007	11,767
17,403	7,875	-	9,528	-	194	31	87	-	738	10,139
28,978	12,663	22	16,198	95	578	278	129	-	1,232	19,789
26,782	12,083	262	14,000	437	558	193	157	2	1,261	16,007
22,534	10,353	4	12,123	54	818	1,501	227	5	1,325	11,549
14,497	6,485	-	8,012	-	374	573	274	30	451	7,842
15,642	6,793	-	8,849	-	321	23	31	-	627	9,391
114,401	53,752	509	58,907	1,233	2,578	1,251	613	17	5,201	58,554
15,904	6,366	-	9,496	42	368	53	56	-	685	16,347
13,927	6,316	12	7,467	132	180	29	71	-	842	7,380
20,675	9,172	7	11,478	18	256	23	58	-	1,159	10,671
16,935	7,509	-	9,380	46	200	40	42	30	715	8,782
15,126	6,306	-	8,819	1	242	11	38	-	635	13,822
6,910	3,032	3	3,875	-	72	1	3	-	291	2,729
7,345	3,418	-	3,922	5	108	23	17	-	296	3,718
4,084	1,717	3	2,363	1	216	14	31	-	222	4,977
4,337	1,880	-	2,364	93	89	33	81	15	143	4,008
12,581	5,332	-	7,249	-	127	11	13	-	485	10,389
1,989	794	-	1,195	-	61	1	8	-	80	1,824
4,749	1,880	-	2,869	-	153	2	6	-	216	4,678
4,153	1,909	-	2,244	-	111	121	11	-	190	3,788
5,297	2,417	-	2,880	-	213	116	22	-	224	5,080
2,012	846	-	1,166	-	70	-	8	-	85	2,238
21	5	-	16	-	1	3	67	7	5	-

9 - 1 4 自動車旅客輸送人員及び貨物輸送トン数

1) 自家用特殊用途車、自家用貨物自動車のうち軽自動車、自家用旅客自動車、大型特殊車、一般の輸送に従事しない特種用途車、小型特殊車、二輪車等は除く。

年度月	旅客輸送人員						貨物輸送トン数							
	総数	営業用					乗用車	総数	営業用				自家用	
		バス				貸切			登録自動車			軽自動車	登録自動車	
		乗合			計				普通車	小型車	特種用途車	普通車	小型車	
	千人						千 t							
平成 2 3 年度	398,868	258,311	62,832	195,481	27,057	113,500	225,650	144,357	2,681	34,484	2,004	31,885	10,239	
2 4	412,306	256,187	62,159	194,028	29,312	126,807	226,818	148,423	2,388	33,686	1,928	29,685	10,708	
平成 2 5 年度	420,358	255,672	63,961	191,713	29,764	134,922	240,726	164,331	2,251	33,083	1,264	28,492	11,306	
4 月	33,899	21,759	5,656	16,103	2,476	9,664	13,968	9,745	275	1,007	146	1,829	966	
5	37,311	21,757	5,496	16,261	2,737	12,817	15,797	8,409	297	3,829	295	1,988	979	
6	34,079	21,541	5,557	15,985	2,675	9,863	15,985	9,667	74	2,342	23	3,247	632	
7	36,891	22,224	5,451	16,772	2,698	11,969	18,851	11,584	212	4,258	155	1,390	1,252	
8	37,515	21,486	5,073	16,414	2,482	13,547	22,561	17,323	202	1,744	10	1,962	1,320	
9	32,676	21,938	5,704	16,234	2,490	8,248	20,309	14,337	274	1,976	98	2,839	786	
1 0	35,584	21,405	5,386	16,019	2,797	11,382	18,715	11,412	169	3,150	66	3,251	668	
1 1	35,747	20,908	5,251	15,657	2,790	12,049	16,256	9,964	159	2,213	102	3,124	694	
1 2	34,399	20,421	4,985	15,436	2,293	11,685	35,762	26,381	182	6,758	17	1,640	784	
2 6 年 1 月	34,072	20,744	5,093	15,650	2,039	11,289	24,274	18,340	41	2,341	45	2,286	1,221	
2	31,779	18,895	4,828	14,068	2,076	10,808	23,181	17,134	114	2,296	126	2,432	1,078	
3	36,406	22,594	5,481	17,114	2,211	11,601	15,067	10,035	252	1,169	181	2,504	926	

資料 国土交通省「自動車輸送統計」

9 - 15 空 港 別 航 空 輸 送 量

ア) 通過客は含まない。

年 月	総数量		国 内 線						国 際 線							
	ア) 旅客	貨物	ア) 旅 客 数			貨 物 量			ア) 旅 客 数			貨 物 量				
			総 数	乗 客	降 客	総 量	発 送	到 着	総 数	乗 客	降 客	通 過 客	総 量	発 送	到 着	
千人 t		千人 t						千人 t								
大阪国際空港																
平成 2 1 年	14,563	128,206	14,563	7,335	7,228	128,206	56,803	71,403	-	-	-	-	-	-	-	-
2 2	14,789	126,504	14,789	7,462	7,327	126,504	54,688	71,816	-	-	-	-	-	-	-	-
2 3	12,776	114,606	12,776	6,446	6,330	114,606	51,336	63,270	-	-	-	-	-	-	-	-
2 4	13,218	118,435	13,218	6,669	6,549	118,435	53,225	65,210	-	-	-	-	-	-	-	-
平成 2 5 年	13,822	130,012	13,822	6,961	6,861	130,012	59,789	70,223	-	-	-	-	-	-	-	-
1 月	974	8,510	974	492	482	8,510	4,071	4,439	-	-	-	-	-	-	-	-
2	939	8,847	939	475	464	8,847	4,410	4,437	-	-	-	-	-	-	-	-
3	1,142	10,739	1,142	570	572	10,739	5,298	5,441	-	-	-	-	-	-	-	-
4	1,075	9,573	1,075	543	532	9,573	4,504	5,069	-	-	-	-	-	-	-	-
5	1,175	9,392	1,175	591	584	9,392	4,234	5,158	-	-	-	-	-	-	-	-
6	1,101	9,737	1,101	554	547	9,737	4,507	5,230	-	-	-	-	-	-	-	-
7	1,149	11,968	1,149	583	566	11,968	4,951	7,017	-	-	-	-	-	-	-	-
8	1,365	12,036	1,365	687	678	12,036	4,938	7,098	-	-	-	-	-	-	-	-
9	1,200	11,684	1,200	605	595	11,684	4,855	6,829	-	-	-	-	-	-	-	-
1 0	1,231	12,177	1,231	620	611	12,177	5,471	6,706	-	-	-	-	-	-	-	-
1 1	1,284	11,362	1,284	640	644	11,362	5,615	5,747	-	-	-	-	-	-	-	-
1 2	1,187	13,987	1,187	601	586	13,987	6,935	7,052	-	-	-	-	-	-	-	-
関西国際空港																
平成 2 1 年	13,452	587,542	4,096	2,029	2,067	41,442	19,821	21,621	9,356	4,530	4,561	265	546,100	261,746	284,354	
2 2	14,355	738,847	3,868	1,920	1,948	36,836	17,347	19,489	10,487	5,102	5,122	263	702,011	329,062	372,949	
2 3	13,526	722,175	3,610	1,795	1,815	37,158	18,108	19,050	9,916	4,768	4,756	392	685,017	316,109	368,908	
2 4	16,114	701,534	4,861	2,420	2,441	30,643	13,393	17,250	11,253	5,417	5,428	408	670,891	309,462	361,429	
平成 2 5 年	17,811	659,590	5,996	2,988	3,008	23,548	11,639	11,909	11,815	5,740	5,776	299	636,042	285,871	350,171	
1 月	1,322	48,725	438	217	221	1,701	848	853	884	418	438	28	47,024	20,773	26,251	
2	1,365	45,837	452	226	226	1,705	852	853	913	457	435	21	44,132	19,782	24,350	
3	1,655	59,128	557	272	285	2,157	1,057	1,100	1,098	512	567	19	56,971	23,540	33,431	
4	1,353	52,475	418	212	206	1,735	883	852	935	468	449	18	50,740	22,141	28,599	
5	1,361	53,327	470	235	235	1,897	953	944	891	426	439	26	51,430	24,449	26,981	
6	1,414	52,623	476	240	236	1,798	943	855	938	449	459	30	50,825	23,664	27,161	
7	1,529	54,441	501	251	250	2,103	950	1,153	1,028	501	494	33	52,338	23,878	28,460	
8	1,760	52,879	602	299	303	1,871	923	948	1,158	573	551	34	51,008	22,823	28,185	
9	1,561	56,841	554	274	280	1,889	926	963	1,007	471	510	26	54,952	24,865	30,087	
1 0	1,525	59,592	530	262	268	2,180	1,016	1,164	995	490	483	22	57,412	25,870	31,542	
1 1	1,478	62,976	501	251	250	1,940	981	959	977	472	487	18	61,036	27,066	33,970	
1 2	1,488	60,746	497	249	248	2,572	1,307	1,265	991	503	464	24	58,174	27,020	31,154	

資料 新関西国際空港株式会社

9 - 16 一 般 旅 券 発 行 件 数

年 次	総 数	男	女	年 代 別						
				2 0 歳未満		2 0 歳代		3 0 歳代		
				男	女	男	女	男	女	
平成 2 1 年	317,728	143,382	174,346	25,680	28,401	26,453	38,866	25,944	28,542	
2 2	326,542	150,056	176,486	27,226	30,773	27,683	39,162	28,229	29,206	
2 3	309,902	140,207	169,695	29,983	34,450	28,847	40,328	26,643	28,017	
2 4	304,696	139,221	165,475	32,254	37,300	29,897	39,338	25,760	26,789	
平成 2 5 年	264,923	124,177	140,746	32,242	36,029	27,354	34,027	22,489	22,498	
年 次	年 代 別									
	4 0 歳代		5 0 歳代		6 0 歳代		7 0 歳代		8 0 歳以上	
	男	女	男	女	男	女	男	女	男	女
平成 2 1 年	20,027	21,633	18,386	24,274	19,202	23,833	6,922	7,829	768	968
2 2	23,053	22,585	18,332	22,809	18,450	23,194	6,325	7,699	758	1,058
2 3	20,662	21,989	14,530	19,625	13,995	17,894	4,873	6,411	674	981
2 4	20,259	22,044	13,711	17,660	12,354	15,532	4,330	5,799	656	1,013
平成 2 5 年	17,429	18,140	11,057	13,308	9,431	11,214	3,613	4,621	562	909

資料 大阪府パスポートセンター

9 - 1 7

港別出入国者数

港	総数	入 国 者				出 国 者			
		総数	日本人	外国人	協定該当者	総数	日本人	外国人	協定該当者
	t								
平成 2 1 年	9,147,242	4,587,768	3,195,125	1,384,186	8,457	4,559,474	3,190,998	1,361,504	6,972
2 2	10,318,584	5,168,375	3,360,015	1,801,809	6,551	5,150,209	3,356,939	1,785,195	8,075
2 3	9,571,542	4,780,402	3,404,108	1,371,180	5,114	4,791,140	3,398,223	1,386,662	6,255
2 4	10,886,338	5,447,717	3,623,567	1,820,504	3,646	5,438,621	3,630,474	1,803,196	4,951
平成 2 5 年	11,560,863	5,798,344	3,438,392	2,356,800	3,152	5,762,519	3,444,752	2,314,019	3,748
関西空港	11,485,106	5,759,963	3,433,700	2,323,111	3,152	5,725,143	3,439,358	2,282,037	3,748
大阪空港	330	15	9	6	-	315	315	-	-
大阪港	75,335	38,330	4,676	33,654	-	37,005	5,058	31,947	0
堺港	77	33	7	26	-	44	20	24	-
阪南港	6	-	-	-	-	6	1	5	-
淡輪港	9	3	-	3	-	6	-	6	-

資料 法務省「出入国管理統計」

9 - 1 8

入港船舶数及び乗降船客数

港名	入 港 船 舶 数				乗 降 船 客 数					
	隻数	総トン数	うち 外 航 船		総 数		外 国 航 路		内 国 航 路	
			隻数	総トン数	乗船	降船	乗船	降船	乗船	降船
	隻	t								
平成 2 1 年	71,119	200,372,614	7,931	123,363,113	778,579	787,779	49,351	47,404	729,228	740,375
2 2	74,646	197,224,430	8,233	126,198,023	804,891	831,326	68,931	68,211	735,960	763,115
2 3	72,828	199,383,117	8,234	129,240,099	752,010	780,790	44,300	43,244	707,710	737,546
2 4	73,943	200,463,043	7,977	128,121,201	757,824	783,999	53,576	52,208	704,248	731,791
平成 2 5 年	72,579	194,464,034	7,759	125,409,181	782,950	813,970	49,241	50,885	733,709	763,085
大阪港	23,858	111,137,497	5,498	73,681,233	511,462	523,843	49,241	50,885	462,221	472,958
堺泉北港	32,286	79,762,198	2,192	51,188,852	85,928	95,880	-	-	85,928	95,880
阪南港	6,819	2,161,261	69	539,096	-	-	-	-	-	-
深日港	54	23,790	-	-	-	-	-	-	-	-
尾崎港	3,015	24,120	-	-	-	-	-	-	-	-
泉州港	6,525	1,352,554	-	-	185,560	194,247	-	-	185,560	194,247
泉佐野港	22	2,614	-	-	-	-	-	-	-	-

資料 大阪府港湾局「大阪府の港湾統計」、大阪市港湾局「大阪港統計年報」

9 - 1 9

海 上 出 入

年次	総 量				大 阪 港			
	輸 出	移 出	輸 入	移 入	輸 出	移 出	輸 入	移 入
	t							
平成 2 1 年	12,473,366	37,127,696	45,156,840	50,971,857	9,700,750	20,570,303	23,115,825	27,557,412
2 2	12,976,603	39,573,868	50,982,517	52,972,407	10,052,684	21,767,594	25,094,903	28,368,143
2 3	13,274,508	38,844,457	52,764,259	53,825,596	9,301,419	22,188,376	27,875,813	28,730,056
2 4	13,134,750	41,656,399	55,704,882	54,325,700	8,708,442	22,308,389	27,501,178	27,885,008
平成 2 5 年	12,624,971	40,988,258	53,921,785	54,834,876	8,980,235	22,288,168	27,499,399	28,210,478
農水産品	23,263	86,468	1,780,924	321,746	23,263	59,198	1,657,553	98,503
林産品	9,890	57,328	1,125,133	241,180	8,087	1,322	893,213	145,265
鉱産品	21,599	2,127,253	13,407,084	9,810,012	14,799	388,044	842,953	1,431,942
金属機械工業品	6,040,052	26,880,542	9,278,090	32,061,846	4,633,894	18,229,638	8,549,947	21,830,705
化学工業品	3,512,335	8,484,285	15,499,176	10,767,720	1,523,765	463,143	3,215,891	3,567,971
軽工業品	465,542	133,793	2,626,964	605,195	465,542	99,230	2,626,964	497,137
雑工業品	615,432	85,357	9,101,673	21,820	592,019	78,802	8,617,673	5,535
特殊品	1,936,858	3,133,232	1,102,741	1,005,357	1,718,866	2,968,791	1,095,205	633,420

資料 大阪府港湾局「大阪府の港湾統計」、大阪市港湾局「大阪港統計年報」

9 - 2 0 内 航 フ ェ リ ー 利 用 状 況

ア) 軽トラックとトラック・トレーラー

航路	総 数		バ ス		ト ラ ッ ク		乗 用 車		ア) その他		客 数		
	乗 船	降 船	乗 船	降 船	乗 船	降 船	乗 船	降 船	乗 船	降 船	乗 船	降 船	
	台											人	
平成 2 1 年	406,859	396,459	1,660	1,906	158,833	184,483	160,943	128,457	85,423	81,613	582,683	588,978	
2 2	409,412	403,676	1,433	1,707	158,212	179,285	160,077	132,480	89,690	90,234	533,122	552,059	
2 3	412,873	404,850	1,512	1,658	158,315	176,631	156,951	140,220	90,385	93,415	527,105	545,120	
2 4	407,698	410,587	1,512	1,543	147,318	169,223	166,202	145,570	92,666	94,251	519,145	533,743	
平成 2 5 年	401,923	411,863	1,549	1,629	142,430	163,584	159,945	146,522	97,999	100,128	540,828	562,197	
大 阪 港	323,254	326,737	1,188	1,283	120,011	142,029	133,527	110,684	68,528	72,741	454,900	466,317	
堺 泉 北 港	78,669	85,126	361	346	22,419	21,555	26,418	35,838	29,471	27,387	85,928	95,880	

資料 大阪府港湾局「大阪府の港湾統計」、大阪市港湾局「大阪港統計年報」

貨 物 数 量

堺 泉 北 港				阪 南 港				深 日 港		尾 崎 港	泉 州 港	泉 佐 野 港	
輸 出	移 出	輸 入	移 入	輸 出	移 出	輸 入	移 入	移 出	移 入	移 入	移 入	移 出	移 入
2,694,010	16,467,281	21,628,841	21,097,801	78,606	89,952	412,174	1,341,411	-	-	123	974,900	160	210
2,902,573	17,738,383	25,437,722	21,730,778	21,346	67,891	449,892	1,762,260	-	-	128	1,111,098	-	-
3,964,127	16,514,502	24,577,232	22,198,074	8,962	141,579	311,214	1,730,881	-	-	105	1,166,480	-	-
4,412,937	19,194,174	27,920,720	23,456,453	13,371	151,236	282,984	1,732,739	-	-	110	1,251,390	2,600	-
3,635,933	18,565,429	26,167,159	23,422,485	8,803	134,621	255,227	1,911,239	40	29,370	104	1,261,200	-	-
-	27,270	116,722	158,157	-	-	6,649	64,982	-	-	104	-	-	-
-	43,224	45,229	93,044	1,803	12,782	186,691	2,871	-	-	-	-	-	-
3,300	1,695,343	12,539,930	7,245,130	3,500	43,866	24,201	1,103,590	-	29,350	-	-	-	-
1,402,658	8,642,397	710,564	10,114,172	3,500	8,467	17,579	116,949	40	20	-	-	-	-
1,988,570	8,021,142	12,263,178	5,668,965	-	-	20,107	269,584	-	-	-	1,261,200	-	-
-	33,177	-	108,058	-	1,386	-	-	-	-	-	-	-	-
23,413	6,555	484,000	16,285	-	-	-	-	-	-	-	-	-	-
217,992	96,321	7,536	18,674	-	68,120	-	353,263	-	-	-	-	-	-

9 - 2 1 倉庫利用状況

ア) 受寄物在貨面(容)積である。

(各年6月末現在)

年次	1～3類倉庫		危険品倉庫				野積倉庫		貯蔵槽倉庫		水面倉庫		冷蔵倉庫	
	所管面積	ア)在貨面積	建屋		タンク		所管面積	ア)在貨面積	所管容積	ア)在貨容積	所管面積	ア)在貨面積	所管容積	ア)在貨容積
			所管面積	ア)在貨面積	所管容積	ア)在貨容積								
	千m ²		千m ³				千m ²		千m ³		千m ²		千m ³	
平成18年	1,279	778	11	7	-	-	171	60	14	3	-	-	2,699	1,024
19	4,014	2,727	50	39	66	33	300	102	312	170	-	-	2,671	922
20	1,314	822	8	6	22	-	28	13	14	2	-	-	2,773	973
21	4,504	2,979	54	38	88	42	274	72	312	116	-	-	2,831	1,035
平成22年	4,495	3,026	51	35	72	40	303	107	312	138	-	-	2,608	831

資料 国土交通省「倉庫統計季報」

9 - 2 2 倉庫の入庫高及び保管残高

1) 各年の入庫高、保管残高は各年の月平均量である。
 ア) 1 t は 1000 k g 又は、1.133 m³。 イ) 1 t は 1000 k g 又は、2.5 m³。

年次	ア) 1～3類倉庫		ア) 危険品倉庫		ア) 野積倉庫		ア) 貯蔵槽倉庫		水面木材倉庫		イ) 冷蔵倉庫	
	入庫高	保管残高	入庫高	保管残高	入庫高	保管残高	入庫高	保管残高	入庫高	保管残高	入庫高	保管残高
	千 t								千m ³		千 t	
平成18年	1,682	3,229	66	49	22	45	52	85	-	-	193	346
19	1,166	2,761	31	31	22	36	29	57	-	-	198	330
20	1,188	2,631	52	39	28	28	41	73	-	-	190	317
21	1,543	3,020	66	58	29	40	49	91	-	-	193	337
平成22年	1,791	2,673	64	56	33	39	52	86	-	-	208	313
1月	1,829	2,757	52	55	36	41	64	92	-	-	160	311
2	1,752	2,724	65	58	37	39	55	100	-	-	167	303
3	1,893	2,671	61	56	39	38	60	92	-	-	189	291
4	1,814	2,669	65	53	44	40	42	86	-	-	221	293
5	1,688	2,713	64	62	31	41	64	100	-	-	190	298
6	1,886	2,743	68	63	33	41	59	103	-	-	220	315
7	1,775	2,714	71	58	35	41	49	97	-	-	232	324
8	1,758	2,689	61	58	31	41	45	98	-	-	222	323
9	1,861	2,721	65	54	28	39	35	75	-	-	213	323
10	1,704	2,632	59	48	25	34	39	65	-	-	215	326
11	1,738	2,598	71	54	28	35	44	59	-	-	222	331
12	1,796	2,450	67	55	26	33	63	63	-	-	244	322

資料 国土交通省「倉庫統計季報」

9 - 2 3 郵便局数

ア) 委託契約により営業している郵便局
 イ) 一時閉鎖として窓口業務を休止している郵便局 (各年度末現在)

年 度	総 数	営業中の郵便局計	直営の郵便局			閉鎖中の郵便局計 イ)	直営の郵便局		
			郵便局	分 室	簡易郵便局 ア)		郵便局	分 室	簡易郵便局 ア)
平成 2 1 年度	1,123	1,123	1,086	6	31	-	-	-	-
2 2	1,123	1,123	1,086	6	31	-	-	-	-
2 3	1,121	1,121	1,085	5	31	-	-	-	-
2 4	1,122	1,121	1,086	5	30	1	-	-	1
平成 2 5 年度	1,120	1,119	1,085	4	30	1	-	-	1

資料 日本郵便株式会社「郵便局局数情報」

9 - 2 4 内国引受郵便物数

1) 府内で国内向けとして引受けた郵便物数である。
 ア) 平成21年2月28日でサービスを終了した。
 イ) 平成21年3月1日よりサービスを開始した。

区 分	平成 2 1 年度	平成 2 2 年度	平成 2 3 年度	平成 2 4 年度	平成 2 5 年度
郵便物総数	1,817,473	1,733,418	1,709,068	1,695,802	1,665,645
普通総数	1,768,045	1,687,274	1,662,185	1,645,887	1,614,693
第 1 種	1,010,199	939,259	894,299	965,692	936,660
第 2 種	731,418	725,901	749,224	664,568	663,032
第 3 種	24,530	20,020	16,770	14,259	13,670
第 4 種	1,898	2,094	1,891	1,368	1,330
特殊総数	49,428	46,143	46,883	49,916	50,952
速達	8,782	8,488	7,730	8,298	8,676
電子郵便	144	130	119	107	103
保冷郵便	-	-	-	-	-
書留	31,114	26,364	25,982	26,850	27,628
その他	2,279	3,773	5,290	5,093	3,796
ア)配達記録	-	-	-	-	-
イ)特定記録	7,109	7,389	7,763	9,568	10,749
年賀郵便	213,245	207,899	197,800	194,037	188,902
選挙郵便	449	241	4,054	3,850	2,542

資料 日本郵便株式会社近畿支社

9 - 2 5 通信サービスの加入状況

ア) 電話回線(メタル回線)でネットワークに接続するアクセスサービス(ADSL等)
 イ) ケーブルテレビ回線(FTTHを除く)でネットワークに接続するサービス
 ウ) 光ファイバー回線でネットワークに接続するアクセスサービス(集合住宅内等において、一部に電話回線を利用するVDSL等を含む。)(各年度末現在)

区 分	平成 2 1 年度		平成 2 2 年度		平成 2 3 年度		平成 2 4 年度		平成 2 5 年度	
	契約者数	普及率	契約者数	普及率	契約者数	普及率	契約者数	普及率	契約者数	普及率
	件 %									
ア) DSL アクセスサービス	611,768	15.8	485,169	12.4	372,241	9.4	302,964	7.6	256,653	6.5
イ) CATV アクセスサービス	657,458	17.0	744,003	19.1	758,985	19.1	767,967	19.4	771,984	19.5
ウ) FTTH アクセスサービス	1,574,951	40.8	1,768,094	45.3	1,900,027	47.9	1,967,554	49.6	2,035,343	51.3

資料 総務省近畿総合通信局

9 - 2 6 電 話 数

1) 西日本電信電話株式会社の大阪府における業績である。ただし、携帯電話加入者数については総務省近畿総合通信局による。
 ア) ビル電話の数を含む。イ) 大阪府のまとめた各年10月1日現在の推計人口により算出した。
 ウ) INSネット64、INSネット64ライト、INSネット1500の総数である。
 エ) 大阪府全体の業績である。

(各年度末現在)

区 分	単 位	平成 2 1 年度	平成 2 2 年度	平成 2 3 年度	平成 2 4 年度	平成 2 5 年度
加 入 電 話 総 数	加入	2,008,256	1,769,020	1,578,676	1,426,066	1,304,367
ア) 事 務 用	"	538,957	496,042	454,310	408,011	369,534
住 宅 用	"	1,469,299	1,272,978	1,124,366	1,018,055	934,833
イ) 加入数(人口千対)	"	227	200	178	161	147
ウ) I S D N 総 数	回線	353,051	315,983	282,485	252,138	225,339
エ) 携帯電話加入者数	加入	8,252,879	8,770,060	9,360,390	9,890,114	10,345,179
公 衆 電 話 施 設 数	個	20,769	18,497	17,070	15,656	14,070
イ) 1台当たりの府民数	人	426	479	519	566	630

資料 西日本電信電話株式会社、総務省近畿総合通信局

9 - 2 7 有 線 一 般 放 送 設 備 数

ア) 引込端子数が500端子を超える設備をいう。
 イ) 引込端子数が51端子以上500端子以下の設備をいう。
 ウ) 引込端子数が50端子以下の設備をいう。

(各年度末現在)

年 度	有 線 テ レ ビ ジ ョ ン 放 送							有 線 ラ ジ オ							
	総 数	ア) 登 録 設 備		イ) 届 出 備		ウ) 小 規 模 備		総 数	共 取 告 放	同 及 知 音	聴 び 知 音	有 線 放 送	告 知 放 送	有 線 放 送	街 頭 放 送
平成 2 1 年度	9,492	139	33	5,865	41	3,488	-	338	38	13	42	-	57	201	
2 2	9,179	122	30	5,540	43	3,517	-	330	34	10	42	-	57	197	
2 3	7,366	84	27	4,412	18	2,870	-	304	27	20	43	-	53	181	
2 4	7,155	79	22	4,261	17	2,815	-	306	77	70	43	-	-	186	
平成 2 5 年度	6,182	78	24	3,361	16	2,743	-	289	73	66	46	-	-	170	

資料 総務省近畿総合通信局

9 - 2 8 放 送 受 信 障 害 状 況

ア) ブースター、原因不明のものを含む。
 イ) 共聴不良を含む。

(各年度末現在)

年 度	総 数	建 造 物		無 線 局			高 周 波 利 用 備	電 気 雑 音							ア) 其 他 障 害 源	イ) 自 己 受 信 設 備 不 良
		ビ ル	其 他	ア ン テ ン ナ 無 線	市 民 ラ ジ オ	其 他		送 電	配 線	自 動 車 ・ 鉄 道	受 信 機 の 不 用 輻 射	回 機	転 器	接 機		
平成 2 1 年度	9,407	73	112	-	-	-	2	51	1	1	1	1	4	156	29	8,976
2 2	8,675	176	45	1	-	-	1	12	1	1	1	1	2	101	24	8,309
2 3	15,241	65	10	-	-	6	-	-	1	-	-	-	-	59	41	15,059
2 4	3,993	23	14	-	-	1	-	-	-	-	-	-	-	51	36	3,868
平成 2 5 年度	3,157	25	12	-	-	-	-	-	-	-	1	-	-	3	43	3,073

資料 総務省近畿総合通信局

9 - 2 9

都道府県別道路実延長、自動車保有車両数、
一般旅券発行数、開通加入電話数等

ア) 各年度4月1日現在で、規格改良済と未改良の合計である。
イ) トラック、バス、乗用車、特種用途車、大型特殊車数の合計である。
ウ) 都道府県については平成22年度の数値である。
エ) 各年(1月~12月)の数値である。年総計には外務省が発行した件数を含む。
オ) 各年度末における加入電話契約数の合計である。なお、都道府県は料金区域による区分のため、行政区分のものとは必ずしも一致しない。

都 道 府 県	ア) 道路の 実延長	イ) 自動車 保有車両数	営業用乗合バス 輸送人員	ウ) 自動車貨物 輸送量	ウ) 営業倉庫 年間入庫量	エ) 一般旅券 発行件数	オ) 開通加入 電話数
	km	台	千人	千 t		件	回線
平成 2 1 年度	1,207,867	48,521,629	4,177,722	4,514,522	204,354	4,015,470	37,917,964
2 2	1,210,251	48,075,146	4,158,178	4,461,255	226,593	4,185,080	34,539,236
2 3	1,212,666	48,000,755	4,117,704	4,477,775	...	3,961,382	31,318,994
2 4	1,214,917	47,804,888	4,124,997	4,342,785	...	3,924,008	28,470,619
平成 2 5 年度	1,217,128	47,602,255	4,175,831	3,296,810	26,093,532
北海道	90,218	2,473,474	185,745	286,954	7,623	94,152	1,310,396
青森県	19,878	533,353	27,113	65,440	2,135	14,969	340,150
岩手県	33,286	541,660	24,328	67,607	528	16,733	307,749
宮城県	24,932	1,005,238	69,291	116,908	4,096	47,404	456,125
秋田県	23,863	435,124	13,182	42,306	339	12,669	252,827
山形県	16,653	502,707	9,693	48,109	444	18,776	221,143
福島県	39,065	934,073	20,832	101,435	2,503	35,038	417,945
茨城県	56,145	1,597,822	41,933	139,568	7,108	65,964	591,992
栃木県	25,248	1,064,090	19,226	82,624	1,469	43,098	377,782
群馬県	34,990	1,053,297	10,809	85,874	3,258	41,167	387,588
埼玉県	46,984	2,631,384	205,982	223,516	6,698	202,547	1,279,577
千葉県	40,418	2,359,950	216,937	181,282	23,090	183,227	1,127,916
東京都	24,165	3,183,817	790,979	201,801	12,857	525,067	2,987,695
神奈川県	25,502	2,798,797	650,981	181,828	12,525	310,358	1,717,006
新潟県	37,599	984,385	40,710	94,659	5,473	42,690	467,953
富山県	13,858	522,545	9,537	49,270	2,354	23,874	209,757
石川県	13,138	532,520	29,386	46,849	746	26,946	228,979
福井県	10,858	367,178	5,631	34,036	800	17,264	143,456
山梨県	11,202	398,526	5,553	28,307	51	19,481	195,279
長野県	47,953	979,909	24,623	76,603	871	42,327	492,242
岐阜県	30,642	985,812	27,839	89,847	935	48,619	393,291
静岡県	36,897	1,637,255	76,478	163,768	9,483	91,079	758,123
愛知県	50,126	3,387,561	172,125	309,993	17,713	219,408	1,282,197
三重県	25,210	830,181	40,907	83,881	6,337	43,102	382,805
滋賀県	12,445	544,236	19,464	43,574	4,432	41,095	209,257
京都府	15,512	783,282	169,471	66,211	1,565	77,640	523,444
大阪府	19,378	2,393,645	255,672	235,619	22,590	264,923	1,814,267
兵庫県	36,378	1,819,124	240,690	200,536	12,866	158,025	874,909
奈良県	12,645	471,216	49,630	34,873	445	38,874	251,174
和歌山県	13,540	341,551	13,371	30,640	1,371	19,695	223,187
鳥取県	8,823	217,265	5,778	19,729	112	10,156	112,663
島根県	18,224	257,886	8,383	23,522	20	9,582	178,570
岡山県	32,153	772,793	27,620	85,908	4,775	38,773	403,337
広島県	28,987	1,017,378	100,568	104,779	5,348	61,397	639,410
山口県	16,588	550,655	26,678	49,563	10,264	25,215	381,091
徳島県	15,120	310,794	8,172	27,962	676	13,153	168,277
香川県	10,274	392,205	5,801	43,485	978	18,511	212,956
愛媛県	18,241	480,161	12,841	52,844	3,003	21,871	341,950
高知県	14,012	247,446	5,838	25,168	111	10,102	203,905
福岡県	37,456	1,886,289	279,458	161,636	10,604	136,294	1,048,134
佐賀県	10,897	319,574	11,053	39,398	2,111	16,471	159,517
長崎県	18,016	411,429	80,161	36,908	306	23,321	368,083
熊本県	25,895	686,111	36,790	63,763	1,538	33,332	392,948
大分県	18,333	458,746	20,103	41,993	7,721	20,688	293,761
宮崎県	20,115	434,703	10,395	45,880	319	16,838	260,843
鹿児島県	27,173	620,338	41,057	69,985	5,660	24,441	450,917
沖縄県	8,095	444,770	27,017	36,344	351	30,449	250,959

資料 国土交通省「道路統計」、一般財団法人自動車検査登録情報協会「市区町村別自動車保有車両数」、
国土交通省「自動車輸送統計」、「交通関連統計資料集」、外務省「旅券統計」、
総務省「通信量からみた我が国の音声通信利用状況」

