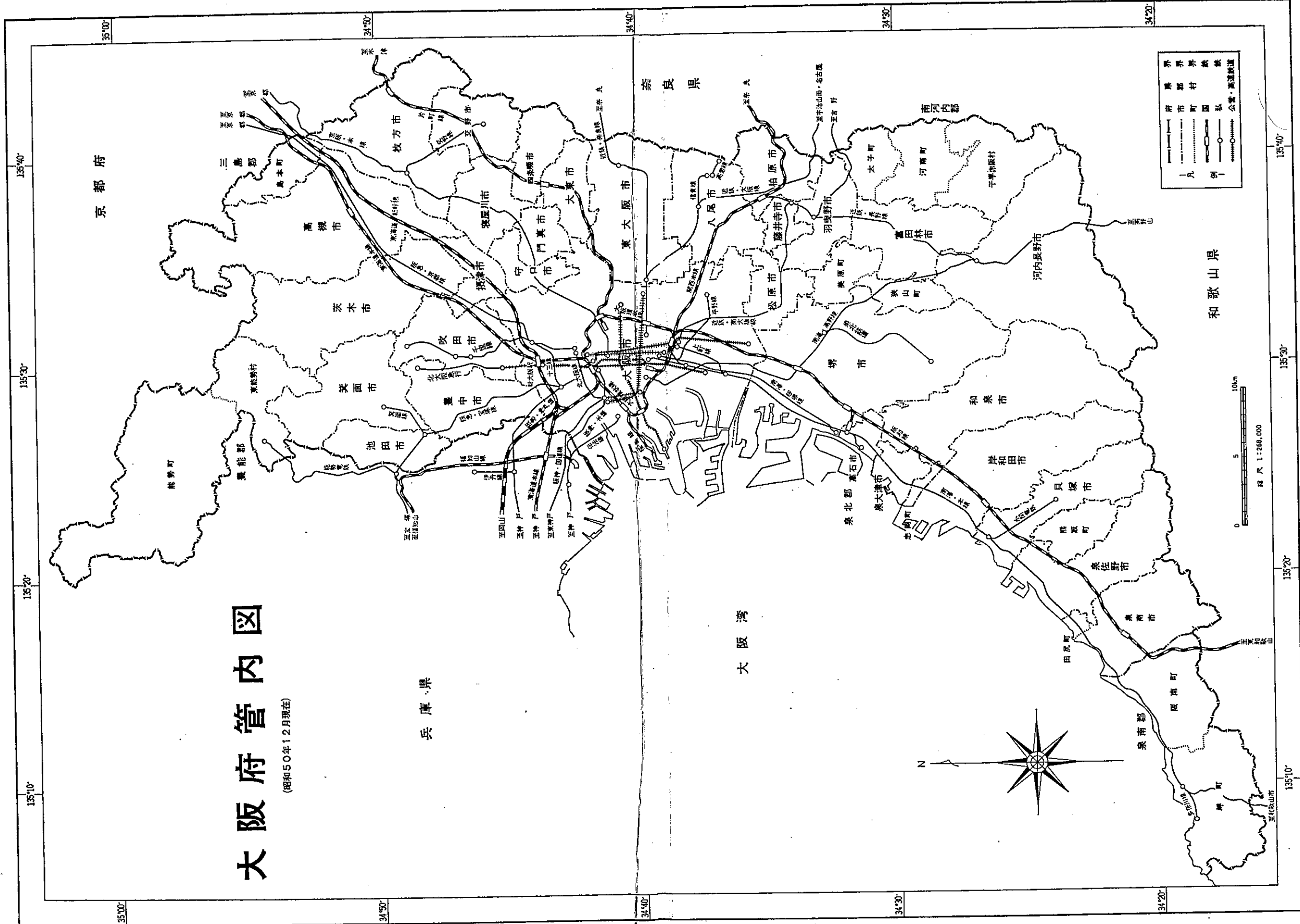



大阪府管内図

(昭和50年12月現在)



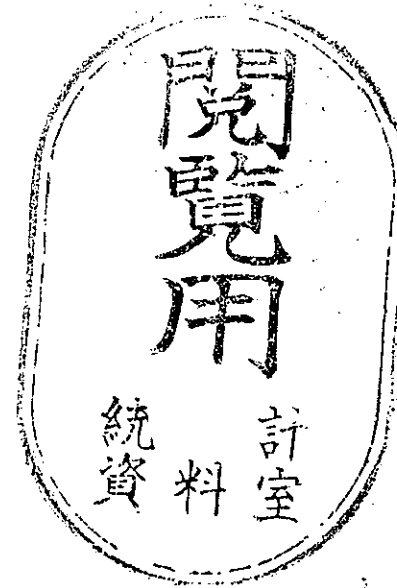
- 凡例
- 境界線
- 市界線
- 町界線
- 村界線
- 国界線
- 私道
- 公道
- 高速道路

0 5 10km
縮尺 1:268,000

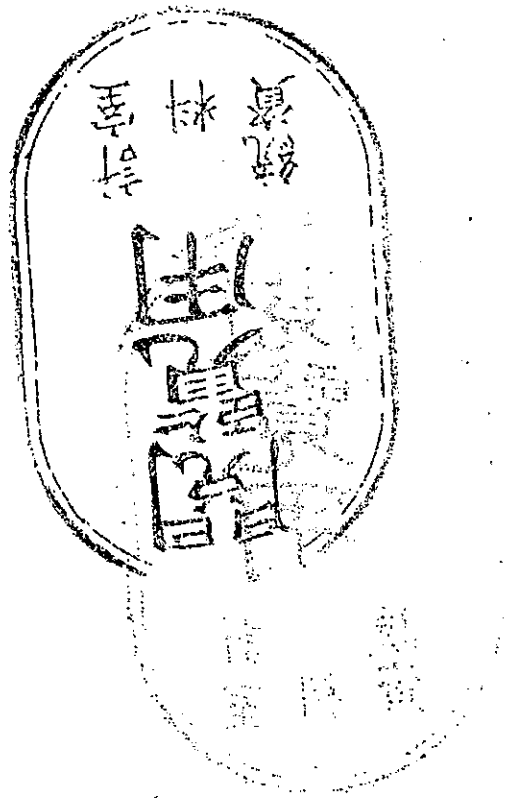


昭和50年版

大阪府統計年鑑



大阪府



まえがき

本書の創刊は「大阪府統計表」として明治14年にはじまり、以来90年余の長い歴史を持つものであります。もっとも第2次大戦中とその後を通じての9年間（昭和16年～24年）は、諸般の事情から中断のやむなきにいたりましたが、昭和25年の復刊を機会として「大阪府統計年鑑」と改称し、以後毎年刊行を続けてまいりました。

内容は本府の土地、人口、経済、教育、社会、文化などの各分野にわたる基本的な統計資料を、総合的かつ体系的に収録し、府勢全般の計数的記録を主体として編集しております。しかしながら、近時社会の著しい発展に伴ない、複雑多岐にわたる各般の省察と判断に必要な客観的情報として、統計の利用が各方面で急速に高まりつつあります。したがって本書は、これらの情勢にも応じうるよう年々改善を図っておりますが、内容にはまだ不十分なところがあると思われまので、各位のご指導ご批判を仰ぎ、今後ともさらに努力いたしたいと思ひます。

おわりに、本書編さんにあたって貴重な資料を提供くださいました官公署をはじめ、各種団体の方々にお礼申し上げますとともに、将来とも変わらぬご支援とご協力を賜わりますようお願い致します。

昭和51年3月

大阪府知事 黒田 了 一

昭和50年版 大阪府統計年鑑 目次

凡例

- この年鑑は、大阪府の人口、経済、文化、および社会等の全分野にわたり、重要かつ基本的な統計資料を総合的に収録したものである。
- 収録資料の年次は昭和49年または年度にかかるものとし、参考のため過年次分を付記することとしたが、資料の関係から、一部にこの原則がつかぬかかれていない場合がある。なお年次とは歴年、年度とは会計年度のことである。
- 資料の種類および統計表は、本書前年版のそれをほぼ踏襲したが、今回あらたに収録したもの、または廃止・変更したものもある。
- 計数単位は、すべてメートル法のそれに統一した。尺貫法あるいはヤードポンド法による数字を必要とするときは、巻末の計量単位換算表により算出されたい。
- 計数の単位未満は四捨五入を原則とした。したがって、合計の数字と内訳の合計とは一致しないことがある。
- 統計表および記述のほかで、府民1人当たりまたは1世帯当り等に換算表示したものは、特に注記のない限り当該年の10月1日現在数で算出した。
- 統計表中、符号の用法はつぎのとおりである。

- 0 ----- 単位未満
- ----- 皆無または調査対象外
- 資料なしまたは不詳
- x ----- 発表にさしつかえがあるもの

- この年鑑に収録した資料について、さらに詳細な数字が必要なとき、あるいは疑義のある場合は、各統計表脚注にある資料作成機関または本府企画部統計課に照会されたい。

第1章 土地

記述.....2

図表.....3

第1表 面積と方位・距離.....4

第2表 行政区画.....4

第3表 市区町村の面積.....4

第4表 税務署管轄区域.....5

第5表 主要山岳.....5

第6表 主要河川.....6

第7表 主要池沼.....6

第8表 都市公園.....7

第9表 市郡別民有地.....8

第10表 府県別民有地.....10

第2章 気象

記述.....12

図表.....13

第1表 大阪管区気象台.....14

第2表 気象概況.....14

第3表 天気の概況.....15

第4表 気象官署区内観測所の平均気温.....15

第5表 気象官署区内観測所の降水量.....15

第6表 全国気象概況.....16

第3章 人口

記述.....18

図表.....19

第1表 本籍人口および現住人口、ならびに世帯数の推移.....20

第2表 昭和49年10月1日現在世帯数、人口および人口密度.....22

第3表 市町村別各年10月1日現在人口.....24

第4表 年齢各歳別男女別人口.....26

第5表 市町村別、男女年齢(3区分)別人口.....28

第6表 就業・不就業および年齢階級別15歳以上人口.....29

第7表 労働力状態、産業大分類別15歳以上人口就業者数.....30

第8表 職業(大分類)、産業(大分類)、男女別15歳以上就業者数.....32

第9表 都道府県別の転出入人口.....33

第10表 市区町村別流動人口および昼間人口.....34

第11表 市郡別、国籍別外国人登録人口.....38

第12表 年次別人口動態.....39

第13表 月別市町村別出生数.....40

第14表 月別市町村別死亡数.....41

第15表 月別市町村別自然増加数.....42

第16表 月別市町村別乳児(1歳未満)死亡数.....43

第17表 月別市町村別死産胎数.....44

第18表 月別市町村別婚姻件数.....45

第19表 月別市町村別離婚件数.....46

第20表 生命表(全国).....47

第21表 都道府県別人口.....48

第4章 事業所

記述.....50

図表.....51

第1表 産業中分類別、経営組織別事業所数および種類別従業者数(民営、公営、国営、公共企業体).....52

第2表 産業中分類別、従業者(総数)規模別事業所数、従業者数(民営).....60

第3表 市区町村別、産業大分類別の事業所数および従業者数(民営、公営、国営、公共企業体)(M-公務を除く).....64

第4表 市区町村別、経営組織別の事業所数および従業者数(民営、公営、国営、公共企業体)(M-公務を除く).....68

第5表 都道府県別、経営組織別、規模別の事業所数および従業者数(民、公、国営、公共企業体)(M-公務を除く).....70

第5章 農業

記述.....72

図表.....73

第1表 専業兼業別農家数および経営耕地面積.....74

第2表 経営耕地面積規模別農家数.....75

第3表 農家人口.....76

第4表 農作物収穫面積.....77

第5表 主要農作物収穫高.....80

第6表 農用機械所有台数.....84

第7表 農産物販売収入1位の部門別農家数.....85

第8表 家畜家禽飼養頭羽数.....86

第9表 施設園芸の作物別収穫面積.....87

第10表 にわとり産卵量、ひな発生・移出入羽数.....88

第11表 牛乳(生乳)生産および移出入量.....88

第12表 と殺頭数および枝肉量.....88

第13表 農家(1戸当り)経済の概況.....89

第14表 市町村別農業粗生産額.....90

第15表 米生産費.....91

第16表 農村消費水準指数(全国).....91

第17表 農村消費支出金額名目指数(全国).....91

第18表 農村消費者物価指数(全国).....91

第19表 府県別農業概況.....92

第 6 章 林 業

記述.....94

図表.....95

第 1 表 国有林野面積.....96

第 2 表 国有林野蓄積.....96

第 3 表 官行造林面積.....96

第 4 表 官行造林蓄積.....96

第 5 表 民有林種別森林資源面積.....97

第 6 表 民有林種別森林資源蓄積.....98

第 7 表 民有林野造林面積.....99

第 8 表 保安林面積.....99

第 9 表 種類別林業経営体数.....100

第10表 製材用素材消費量および製材用途別出
荷量.....100

第11表 山行造林用苗木生産量.....101

第12表 林産物素材生産および移出入量.....101

第13表 府県別林業概況.....102

第 7 章 水 産 業

記述.....104

図表.....105

第 1 表 経営組織別漁業経営体数(海面).....106

第 2 表 漁港および製氷・冷凍工場数.....106

第 3 表 魚種別漁獲高(海面).....106

第 4 表 漁船数.....107

第 5 表 漁業種類別漁獲高(海面).....108

第 6 表 漁業種類別漁労日数(海面).....108

第 7 表 内水面漁業漁獲高.....108

第 8 表 内水面養殖食用魚収獲量.....109

第 9 表 主要水産加工物種類別生産量.....109

第10表 観賞魚販売量.....109

第11表 漁家経済の概況(瀬戸内海区).....109

第12表 府県別水産概況.....110

第 8 章 製 造 業

記述.....112

図表.....113

第 1 表 市区町村別、産業分類別事業所数.....114

第 2 表 市区町村別、規模別、事業所数、従業
者数、製造品出荷額等.....118

第 3 表 産業別、事業所数・従業者数・製造品
出荷額等.....122

第 4 表 鉱工業生産指数(業種別、特殊分類別).....124

第 5 表 品目別鉱工業生産指数(昭和45年基準).....126

第 6 表 機械工業稼働工場数・生産金額.....138

第 7 表 機械器具生産量・生産額・出荷額.....140

第 8 表 繊維製品生産工場、従業者数および引
渡高.....147

第 9 表 繊維製品生産高、在庫高.....148

第10表 織物染色整理高.....149

第11表 軽工業工場、従業者数および出荷額.....150

第12表 軽工業品生産・出荷・在庫高.....151

第13表 全国鉱工業生産指数(昭和45年基準・業
種別).....152

第14表 府県別工業概況.....154

第 9 章 建 設 ・ 住 居

記述.....156

図表.....157

第 1 表 市郡別木造家屋棟数等.....158

第 2 表 市郡別木造家屋以外の家屋棟数等.....160

第 3 表 建築主別月別建築物(着工).....162

第 4 表 構造別月別建築物(着工).....162

第 5 表 用途別月別建築物(着工).....164

第 6 表 種類別、利用関係別、月別新設住宅
(着工).....164

第 7 表 工事別、月別建設住宅数(着工).....166

第 8 表 資金別着工新設住宅数.....166

第 9 表 住宅の所有関係別居住室数および畳数.....167

第10表 住宅の種類、所有の関係別住宅数、世
帯数、世帯人員、1住宅あたり居住室
数、畳数、延べ面積等.....168

第11表 公共賃貸住宅年度別建設戸数.....170

第12表 公共賃貸住宅事業主体別管理戸数.....170

第13表 府県別住宅概況.....172

第 10 章 電 気 ・ ガ ス ・ 水 道

記述.....174

図表.....175

第 1 表 電力需給概況.....176

(1) 用途別電燈需要.....176

(2) 用途別電力需要.....176

(3) 産業別電力需要.....176

(4) 発電所および発電電力量.....177

第 2 表 近畿地区石油製品油種別販売量.....176

第 3 表 LPガス消費量・製造量.....177

第 4 表 ガス生産・消費量.....178

第 5 表 事業別上水道普及率.....178

第 6 表 上水道配水、給水量、栓数.....180

第 7 表 産業別工業用水使用量.....181

第 8 表 府県別上水道等の給水人口・普及率.....182

第 11 章 運 輸 ・ 通 信

記述.....184

図表.....185

第 1 表 一般国道・府道・市町村道の現況.....186

第 2 表 橋りょう数および延長.....186

第 3 表 国有鉄道各駅別乗車人員、荷物数量.....188

第 4 表 国有鉄道各駅別貨物発送・到着数.....190

第 5 表 府下私鉄各駅別乗車人員.....191

第 6 表 大阪市高速鉄道(地下鉄)駅別乗降人員.....193

第 7 表 主要旅行代理店の国鉄乗車券取扱枚数・
荷物発送数.....194

第 8 表 大阪市営電軌・バス車両数、輸送人員.....194

第 9 表 私営鉄道車両数、輸送人員等.....195

第10表 私営乗合自動車車両数、輸送人員等.....195

第11表 主要交差点歩行者交通量.....195

第12表 路線別、地点別交通停滞発生回数等.....196

第13表 大阪市内主要路線の車両交通量.....197

第14表 主要交差点別、時間別自動車交通量.....198

第15表 府県別自動車流入交通量.....199

第16表 市郡別登録自動車数.....200

第17表 旅客自動車輸送実績.....200

第18表 貨物自動車輸送実績.....201

第19表 大阪国際空港航空輸送量.....202

第20表 入港船舶数.....203

第21表 大阪港の乗降船客数.....203

第22表 海上出入貨物数量.....203

第23表 国内郵便物数(引受).....204

第24表 外国郵便物数(引受).....204

第25表 郵便局数.....204

第26表 電話の数.....205

第27表 加入電信状況.....205

第28表 国内有料発信電報数.....205

第29表 都市別開通電話数および申込積滞数、
普及率.....206

第30表 府県別、道路実延長、自動車数、開通
電話数等.....208

第 12 章 商 業 ・ 貿 易

記述.....210

図表.....211

第 1 表 産業小分類別商店数、常時従業者数、
商品販売額等.....212

第 2 表 市区町村別、業種別の商店数、従業者
数、年間販売額商品手持額.....214

第 3 表 市区町村別、経営組織別、規模別、業
種別の商店数.....218

第 4 表 貿易港の輸出入額.....226

第 5 表 貿易港の品目別輸出額.....227

第 6 表 貿易港の品目別輸入額.....228

第 7 表 貿易港の主要輸出品目別輸出額.....229

第 8 表 貿易港の主要輸入品目別輸入額.....231

第 9 表 普通営業倉庫面積・入在庫高.....233

第10表 普通営業倉庫保管貨物残高.....234

第11表 卸売業の繊維原料・糸、織物別受入・
引渡・在庫高.....236

第12表 商品取引所の出来高、取引額.....238

第13表 商品取引所上場商品相場.....238

第14表 大阪市内百貨店売上高.....239

第15表 中央卸売市場月別、地域別入荷高.....240

第16表 中央卸売市場の品目別入荷高.....242

第17表 たばこ売上高.....244

第18表 酒類消費高.....245

第19表 牛乳消費量.....245

第20表 塩売上高.....245

第21表 砂糖消費高.....245

第22表 都道府県別、業種別の商店数、従業者
数、年間販売額.....246

第 13 章 金 融

記述.....248

図表.....249

第 1 表 日銀大阪支店主要勘定.....250

第 2 表 日本開発銀行大阪支店主要勘定.....250

第 3 表 中小企業金融公庫大阪支店主要勘定.....251

第 4 表 国民金融公庫貸付額.....251

第 5 表 日銀大阪支店財政資金対民間収支.....252

第 6 表 大阪銀行協会社員銀行諸勘定.....252

第 7 表 業種別銀行貸出残高.....254

第 8 表 手形交換高および不渡手形.....256

第 9 表 業種別、月別、手形交換取引停止処分
の状況.....256

第10表 郵便為替受払高.....257

第11表 相互銀行の主要勘定.....258

第12表 信用組合、労働金庫の主要勘定.....258

第13表 生命保険の契約数.....259

第14表 信用金庫の主要勘定.....258

第15表 農業協同組合の主要勘定.....258

第16表 株式売買高と株価指数・株価平均.....260

第17表 債券種類別売買高.....260

第18表 郵便年金受払高.....262

第19表 簡易生命保険受払高.....262

第20表 郵便貯金現在高.....264

第21表 大阪府資金融資件数・金額.....264

第22表 大阪府中小企業信用保証協会保証件数
・金額.....264

第23表 大阪市信用保証協会信用保証件数・金額.....264

第 14 章 物 価・家 計

記述..... 266

図表..... 267

第 1 表 卸売物価指数 (大阪市)..... 268

第 2 表 小売物価指数 (大阪市)..... 270

第 3 表 消費者物価指数 (大阪市)..... 272

第 4 表 大阪市内サービス料金指数..... 274

第 5 表 日用品の小売価格および生活用品の料
金 (大阪市)..... 275

第 6 表 大阪府勤労者世帯49年平均 1 カ月間の
収入と支出..... 283

第 7 表 大阪府勤労者世帯年平均 1 カ月間の収
入と支出 (府下16市平均)..... 284

第 8 表 全世帯平均 1 カ月間の消費支出金額
(大阪市)..... 286

第 9 表 勤労者世帯年平均 1 カ月間の収入と支
出額 (大阪市)..... 288

第10表 1 世帯当り主要生活用品の年間支出金
額..... 290

第11表 都道府県主要都市別家計収入・支出額
・消費者物価指数・地域差指数..... 292

第 15 章 賃 金・労 働

記述..... 294

図表..... 295

第 1 表 産業別常用労働者の 1 人平均月間現金
給与総額..... 296

第 2 表 産業別常用労働者の 1 人平均月間「き
まって支給する給与」額..... 298

第 3 表 産業別管理・事務および技術労働者の
1 人平均月間現金給与総額..... 300

第 4 表 産業別生産労働者の 1 人平均月間現金
給与総額..... 300

第 5 表 産業および規模別常用労働者の 1 人平
均月間現金給与総額..... 302

第 6 表 産業および規模別常用労働者の 1 人平
均月間「きまって支給する給与」額..... 302

第 7 表 産業別常用労働者の夏季・年末臨時給
与の支給額および支給率..... 304

第 8 表 産業および規模別常用労働者の夏季・
年末臨時給与の支給額および支給率..... 306

第 9 表 産業別賃金指数 (常用労働者現金給与総
額)..... 308

(1) 実質賃金指数..... 308

(2) 名目賃金指数..... 308

第10表 産業別賃金指数 (常用労働者「きまって
支給する給与」)..... 310

- (1) 実質賃金指数..... 310
- (2) 名目賃金指数..... 310

第11表 産業別常用労働者の 1 人平均月間総実
労働時間数..... 312

第12表 産業別月末常用労働者数..... 312

第13表 産業別雇用指数 (常用労働者)..... 312

第14表 産業別 1 人 1 日平均現金給与額 (日雇
労働者等)..... 314

第15表 産業別賃金指数 (日雇労働者等)..... 314

第16表 産業別月間推計延人員 (日雇労働者等)..... 314

第17表 産業別雇用指数 (日雇労働者等)..... 314

第18表 産業別月間入職率および離職率..... 316

第19表 一般・日雇・求職・求人数 (職業紹介)等..... 316

第20表 府県別新規学卒者の大阪府就職者数..... 318

第21表 職業訓練校別入出校数・就職人員等..... 319

第22表 産業別組合数および組合員数..... 321

第23表 規模別組織別組合数および組合員数..... 322

第24表 労働争議件数および参加人員..... 322

第25表 全国都道府県別常用労働者 1 人平均月間
「現金給与額」および「きまって支給す
る給与」額..... 324

第 16 章 府 民 所 得

記述..... 326

図表..... 327

第 1 表 産業別府内純生産..... 328

第 2 表 府民所得の分配..... 328

第 3 表 府民総支出..... 329

第 4 表 府民所得勘定..... 329

1 府内純生産と総支出勘定..... 329

2 府民所得分配勘定..... 330

3 個人勘定..... 330

4 財政勘定..... 331

5 資本形成勘定..... 331

6 府外勘定..... 331

第 5 表 実質府民総支出..... 332

第 6 表 1 人当り府民所得等..... 332

第 7 表 昭和45年大阪府産業連関表 (生産者価
格地域内基本表)..... 333

第 8 表 都道府県別府民所得..... 338

第 17 章 財 政

記述..... 340

図表..... 341

第 1 表 昭和49年度大阪府一般会計科目別歳入
決算額..... 342

第 2 表 昭和49年度大阪府一般会計科目別歳出
決算額..... 343

第 3 表 大阪府特別会計科目別歳入決算額..... 344

第 4 表 大阪府特別会計科目別歳出決算額..... 346

第 5 表 大阪府会計歳入歳出決算額累年比較..... 346

第 6 表 大阪府一般会計歳入総額に占める府税
収入の割合..... 347

第 7 表 税務署別国税徴収決定済額..... 347

第 8 表 税務署別国税徴収収納済額..... 348

第 9 表 税目別府税調定済額および収入済額..... 348

第10表 市町村別個人住民税負担額..... 349

第11表 市町村普通会計決算額 (除く大阪市)..... 350

第12表 大阪市歳入歳出決算額..... 353

第13表 都道府県別普通会計決算額..... 354

第 18 章 公 務 員・選 挙

記述..... 356

図表..... 357

第 1 表 府市町村別地方公務員数..... 358

第 2 表 選挙人名簿登録者数..... 359

第 3 表 大阪府選出衆議院議員選挙投票数 (第
22回~33回)..... 360

第 4 表 大阪府選出衆議院議員選挙投票数..... 360

第 5 表 大阪府選出参議院議員選挙投票数 (第
1回~10回)..... 361

第 6 表 大阪府知事選挙投票数..... 361

第 7 表 市町村長選挙投票数..... 362

第 8 表 市町村議会議員選挙投票数..... 362

第 9 表 地方公共団体の長の党派別数..... 362

第10表 党派別府市町村議会議員数..... 363

第11表 都道府県別地方公務員数・選挙人名簿
登録者数..... 364

第 19 章 教 育

記述..... 366

図表..... 367

第 1 表 学校種別学校数在学者数・教職員数等..... 368

第 2 表 小中学校児童生徒総数..... 368

第 3 表 幼稚園数・幼児・修了者数・教員数..... 370

第 4 表 小学校数・学級・児童数・教員・職員数..... 371

第 5 表 小学校教職員数..... 372

第 6 表 小学校収容人員別学級数 (単式学級)..... 373

第 7 表 小学校学年別児童数..... 374

第 8 表 中学校数・学級・生徒数・教員・職員
数・卒業生数..... 376

第 9 表 中学校教職員数..... 377

第10表 中学校学年別生徒数..... 378

第11表 高等学校数・生徒数・教員・職員数・
卒業生数..... 379

第12表 高等学校学科別生徒数 (本科)..... 379

第13表 公私立高等学校教職員数..... 380

第14表 公立高等学校課程別・学年別・生徒数..... 380

第15表 私立高等学校課程別・学年別・生徒数..... 380

第16表 大学、高等専門学校の学校数および教
職員数..... 382

第17表 大学、高等専門学校学生数..... 382

第18表 公立盲聾・養護学校数・教員・職員・
生徒数..... 382

第19表 各種学校数、教員数および課程数..... 382

第20表 各種学校課程別生徒数..... 384

第21表 高等学校・中学校卒業者の進学・就職
者数等..... 384

第22表 高等学校・中学校卒業者の職業別就職
者数..... 384

第23表 高等学校・中学校卒業者の産業別就職
者数..... 386

第24表 公私立中学校・高等学校卒業者の大阪
府内就職転入者数..... 386

第25表 小・中学校理由別長期欠席児童生徒数..... 388

第26表 学校の建物と土地..... 389

第27表 全国学校数・幼児・児童・生徒・教員
数..... 390

第 20 章 宗 教・文 化

記述..... 392

図表..... 393

第 1 表 宗派別宗教法人数..... 394

第 2 表 公立図書館の蔵書・貸出数等..... 396

第 3 表 府立図書館の分類別蔵書冊数..... 396

第 4 表 指定文化財種別件数..... 398

第 5 表 大阪府所管主要文化施設の利用率..... 398

第 6 表 大阪府所管主要文化施設の利用率..... 398

第 7 表 映画、演劇、演芸興行入場人員..... 398

第 8 表 種類別諸興行場・娯楽施設数..... 399

第 9 表 市町村別テレビ視聴契約数..... 400

第10表 主要都道府県別耐久消費財の普及率..... 401

第11表 全国所得階級別主要耐久消費財の普及
率..... 401

第12表 府県別文化施設、新聞発行数、宗教団
体数等..... 402

第 21 章 社 会 保 障

記述..... 404

図表..... 405

第 1 表 政府管掌健康保険..... 406

(1) 適用事業所数・被保険者数等..... 406

(2) 給付決定件数・金額..... 406

第 2 表 国民健康保険..... 406

(1) 保険者数・被保険者数等..... 406

(2) 給付件数・金額…………… 406ページ

第3表 船員保険…………… 407

(1) 適用船舶所有者数・被保険者数… 407

(2) 給付件数・日数・金額…………… 407

第4表 厚生年金保険…………… 407

適用事業所数・被保険者数等…………… 407

第5表 支給区分別国民年金(福祉)受給権者数・年金額等…………… 408

第6表 一般・日雇雇用保険給付件数・金額等… 408

第7表 補償種類別労災保険給付件数・金額等… 408

第8表 市郡別、扶助別保護世帯数・人員…………… 410

第9表 市郡別扶助別保護費支出額…………… 411

第10表 保護世帯の労働類型別世帯数…………… 412

第11表 内職あっせん所数・内職者数・加工金額等…………… 412

第12表 結婚相談・申込件数…………… 412

第13表 地域別、福祉事務所・保育所数及び民生委員数…………… 413

第14表 社会福祉施設数、収容者数…………… 414

第15表 共同募金額・配分額…………… 414

第 22 章 衛 生

記述…………… 416

図表…………… 417

第1表 病院・診療所数および病床数…………… 418

第2表 医師・歯科医師・歯科衛生士・歯科技工士・獣医師数…………… 418

第3表 薬剤師・保健婦・助産婦・看護婦・准看護婦・看護師数…………… 418

第4表 その他の医療衛生関係従事者数…………… 418

第5表 病院の在院患者延数および病床利用率… 419

第6表 病院の新入院患者数および外来患者延数…………… 419

第7表 人工妊娠中絶件数…………… 419

第8表 食品衛生関係営業施設数…………… 419

第9表 と畜場・牛乳処理業数、と畜・乳牛検査頭数および狂犬病予防状況…………… 420

第10表 環境衛生関係営業施設数および従事者数…………… 420

第11表 環境衛生関係営業施設数…………… 420

第12表 結核予防法による健康診断状況…………… 420

第13表 公衆衛生関係衛生検査件数…………… 421

第14表 薬事関係業者数…………… 421

第15表 供血者数および血液採取量…………… 421

第16表 麻薬中毒者数…………… 421

第17表 個別健康診断開設回数、受診延人員(保健所別)…………… 422

第18表 集団健康診断開設回数、受診延人員(保

健所別)…………… 422ページ

第19表 スモッグ予報、注意報発令回数、時間数…………… 423

第20表 地域別重油使用量…………… 423

第21表 地域別亜硫酸ガス排出量…………… 423

第22表 降下ばいじん量…………… 424

第23表 一酸化炭素等有害物質濃度測定量…………… 424

第24表 自動車排気ガス観測所における一酸化炭素濃度測定結果…………… 424

第25表 大阪湾水質環境…………… 425

第26表 公害の種類別、苦情受理件数…………… 425

第27表 年間地盤沈下量(代表地点)…………… 426

第28表 ばいじん・有害物質・ふんじん規制対象工場、事業場届出件数…………… 426

第29表 ごみ・し尿の収集と処理量…………… 427

第30表 法定・指定伝染病患者数、罹患率および死亡者数…………… 428

第31表 届出伝染病患者数、罹患率および死亡者数…………… 428

第32表 性病・結核・らい・食中毒患者数、罹患率および死亡者数…………… 430

第33表 市郡別、年齢階級別死亡者数…………… 430

第34表 月別、死因別死亡者数…………… 432

第35表 幼児、児童、生徒の平均体格…………… 434

第36表 幼児、児童、生徒の比体重、比胸囲、比座高…………… 434

第37表 幼児、児童、生徒の疾病異常該当者率… 435

第38表 摂取栄養量(1人1日当り)…………… 436

第39表 府県別医療施設関係者数…………… 436

第 23 章 司 法 ・ 警 察

記述…………… 438

図表…………… 439

第1表 登記数および登録税、手数料…………… 440

第2表 不動産および会社登記件数…………… 440

第3表 裁判所別民事行政事件数…………… 442

第4表 裁判所別刑事事件被告人数…………… 442

第5表 検察事件受処理人員…………… 444

第6表 少年被疑事件受処理人員…………… 444

第7表 家事審判事件受処理件数…………… 446

第8表 家事調停事件受処理件数…………… 446

第9表 拘留所刑務所別収容人員…………… 448

第10表 施設別受刑者入出所人員…………… 448

第11表 罪名別新受刑者数…………… 448

第12表 少年保護事件受処理件数…………… 448

第13表 少年院の入出所および収容人員…………… 450

第14表 少年鑑別所の入出所および収容人員… 450

第15表 人権侵犯事件の受処理件数…………… 450

第16表 出入国および外国人上陸数…………… 450

第17表 警察職員配置状況…………… 452ページ

第18表 刑法犯罪種別年齢別検挙人員…………… 453

第19表 全刑法犯罪発生検挙件数…………… 454

第20表 府県別刑法犯罪発生検挙件数および検挙人員…………… 454

第21表 刑法犯少年罪種別学職年齢別人員等… 456

第22表 外国人被疑事件の受処理人員…………… 456

第23表 少年ぐ犯(不良行為を含む)行為別補導人員…………… 458

第24表 触法少年学校・年齢・非行歴別人員等… 460

第25表 暴力団団体種別検挙人員…………… 460

第26表 売春関係事犯検挙状況…………… 461

第27表 特別法令違反事件検挙件数・人員…………… 462

第28表 家出人捜索願出件数…………… 462

第 24 章 災 害 ・ 事 故

記述…………… 464

図表…………… 465

第1表 農業被害…………… 466

(1) 水稲被害面積および被害量…………… 466

(2) 府県別主要農作物被害状況…………… 466

第2表 月別市町村別火災件数・罹災世帯数・金額等…………… 468

第3表 火元用途別火災件数…………… 470

第4表 交通事故の車種別法規違反別車両件数… 472

第5表 交通事故の当事者別発生件数…………… 474

第6表 歩行者の交通法規違反件数…………… 474

第7表 海上事故発生件数…………… 475

第8表 都市別建築物災害等…………… 476

第9表 7大府県および近畿府県別建築物災害状況…………… 476

第10表 労働災害死傷者数…………… 478

第11表 都道府県別火災・交通事故・罹災世帯数…………… 478

付 録

市町村地域変遷表…………… 480

指定統計一覧…………… 487

各制単位換算表…………… 488