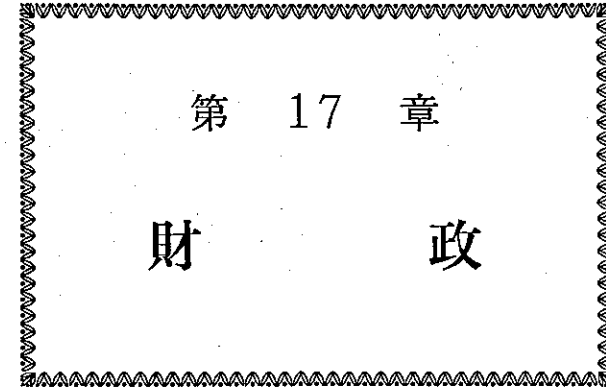


第 8 表 都 道 府 県 民 所 得

本表は国民所得の地域分析の立場から各府県がおのおの推計公表した分をまとめたものである。
46、47年度は48年度推計における最新数値である。

都 道 府 県	県 民 分 配 所 得			県 民 個 人 所 得			県 民 1 人 当 り 分 配 所 得		
	昭和46年度	昭和47年度	昭和48年度	昭和46年度	昭和47年度	昭和48年度	昭和46年度	昭和47年度	昭和48年度
(参考)国民所得	658 882	764 452	916 948	611 176	725 684	906 938	627 981	713 827	844 110
北 海 道	2 700 122	3 197 206	4 205 299	2 861 424	3 376 085	4 317 476	521 864	615 795	806 231
青 森 県	599 928	701 663	867 429	667 002	789 413	966 941	421 216	491 445	605 711
岩 手 県	566 772	677 156	899 242	611 568	731 051	953 253	416 087	498 012	661 558
宮 城 県	948 799	1 138 643	1 492 020	948 516	1 137 394	1 450 407	516 500	613 500	792 400
秋 田 県	538 758	634 560	863 827	584 181	688 001	908 543	435 390	515 460	706 553
山 形 県	542 648	657 400	853 433	582 662	705 020	898 332	445 524	541 516	703 572
福 岡 県	886 550	1 074 491	1 409 020	907 737	1 097 989	1 410 868	457 148	554 663	725 769
茨 城 県	1 138 985	1 308 316	1 675 112	1 081 123	1 259 640	1 593 992	518 946	592 558	745 881
栃 木 県	872 160	1 041 411	1 324 040	831 021	993 754	1 242 521	543 741	639 655	800 594
群 馬 県	955 044	1 102 827	1 457 857	895 651	1 043 509	1 360 639	569 880	650 600	848 380
埼 千 東 新 潟	2 653 213	3 195 738	4 140 338	2 515 765	3 011 216	3 899 326	653 200	749 100	926 100
京 都 府	2 061 041	2 497 502	3 345 932	1 998 282	2 441 572	3 202 523	585 573	680 567	873 033
神 奈 川 県	10 860 500	12 937 100	16 462 200	9 539 700	11 245 200	13 789 400	943 325	1 117 001	1 417 689
新 潟 県	4 386 844	5 235 630	6 681 651	3 991 669	4 780 344	6 038 437	769 217	886 644	1 098 414
富 山 県	1 136 411	1 336 735	1 725 062	1 160 475	1 370 711	1 735 651	482 348	567 616	731 268
山 川 井 梨 野	578 992	668 466	880 908	558 088	652 770	836 690	558 873	640 293	836 570
石 川 県	571 739	669 751	875 598	564 895	665 427	862 484	565 452	655 528	846 003
福 山 県	386 099	451 758	596 424	388 195	460 410	590 815	516 827	600 578	785 756
山 梨 県	389 519	449 784	586 342	390 952	454 697	582 964	510 051	586 404	761 485
長 野 県	1 079 715	1 238 870	1 644 484	1 024 803	1 221 175	1 597 679	528 882	627 020	826 655
岐 阜 県	999 927	1 176 655	1 492 128	972 449	1 143 712	1 421 813	562 606	654 081	819 279
静 岡 県	1 995 234	2 331 600	2 975 892	1 801 759	2 121 937	2 648 179	637 183	734 516	922 522
愛 知 県	3 948 161	4 567 909	5 969 346	3 515 828	4 106 650	5 200 665	715 070	809 812	1 036 185
三 重 県	894 778	1 040 500	1 342 152	867 270	1 015 328	1 282 895	575 539	661 716	844 427
滋 賀 県	528 500	627 489	783 269	498 832	592 557	726 292	582 230	679 199	830 944
京 都 府	1 517 532	1 774 930	2 286 433	1 428 896	1 676 978	2 117 655	666 000	767 000	972 000
大 阪 府	6 351 125	7 499 524	9 800 988	5 677 148	6 746 690	8 596 935	814 957	944 475	1 214 762
兵 庫 府	3 106 236	3 605 126	4 523 986	2 961 807	3 480 770	4 351 861	655 000	749 000	925 000
神 奈 川 県	496 703	596 962	793 164	489 099	592 816	777 156	517 894	601 579	771 465
山 梨 県	557 948	643 347	845 159	544 402	629 634	820 390	532 480	609 822	796 115
鳥 取 県	277 129	324 595	416 441	288 726	341 181	428 538	487 124	569 699	727 151
島 根 県	313 605	372 480	516 578	335 358	397 959	531 887	408 926	487 859	676 238
岡 山 県	1 046 313	1 240 787	1 582 445	1 000 480	1 200 009	1 493 904	604 577	709 518	895 507
広 島 県	1 565 886	1 916 346	2 521 114	1 509 619	1 829 582	2 352 339	631 915	758 949	980 597
山 口 県	807 483	942 888	1 289 602	804 625	933 506	1 179 738	533 562	620 778	846 101
徳 島 県	410 665	477 958	615 740	418 365	490 705	621 900	520 329	605 479	778 741
香 川 県	503 301	604 934	780 000	492 956	589 994	741 871	550 334	655 097	835 326
愛 媛 県	755 877	870 943	1 128 535	762 204	897 133	1 123 298	532 000	611 000	789 000
高 松 県	409 546	474 166	600 415	428 179	493 631	611 014	544 757	626 435	772 458
福 岡 県	2 361 583	2 816 169	3 747 047	2 331 143	2 771 511	3 563 014	582 789	689 913	908 281
佐 賀 県	373 492	435 357	578 412	392 401	460 097	601 704	449 366	527 038	702 177
長 崎 県	702 764	816 915	1 066 019	733 662	862 252	1 122 618	450 727	525 852	688 847
熊 本 県	691 967	818 031	1 062 221	724 559	859 085	1 094 576	410 417	486 662	630 752
大 分 県	511 338	609 024	801 423	534 937	639 274	799 330	440 429	524 568	689 099
宮 崎 県	435 215	518 454	687 584	456 742	541 150	690 664	415 885	495 146	653 444
鹿 児 島 県	630 621	769 716	991 439	680 880	832 184	1 048 155	368 571	452 733	585 862
沖 縄 県	326 579	441 122	632 655	338 368	-	-	341 469	458 340	634 245

資 料 各 都 道 府 県 「 県 民 所 得 統 計 結 果 書 」



第 17 章

財 政

第 17 章 財 政

大阪府財政の概況

1 普通会計

大阪府の昭和49年度普通会計決算額は、歳入総額7,935億3,500万円(48年度5,975億2,300万円)、歳出総額7,794億3,600万円(48年度5,627億2,600万円)であり、48年度に比べ歳入で32.8%、歳出で38.5%伸びている。49年度決算には次のような特徴がある。第一に、実質収支が46年度以降引き続き赤字を示している。実質収支は過去の積立金である減債基金を多額(29億4,300万円)にとりくずしても、48年度の赤字10億8,000万円の約3.5倍に当たる37億3,600万円の赤字となり、府財政は深刻な財政危機に直面している。第二に、硬直化が一層すすんでいる。税など経常一般財源のうち人件費や公債費・扶助費などの経常経費に充当した割合は、45年度までの50%台から、48年度64.4%、49年度70.7%ときわめて高くなってきており、新規事業や投資的事業に充て得る割合が低くなってきている。

歳 入

49年度の歳入構造についてみると、自主財源(府税、使用料及び手数料、財産収入などのように地方公共団体が自らの力によって確保できる収入)の割合が低下し、依存財源(国庫支出金や府債などのように国に依存する収入)の割合が高くなっている。府は、従来から自主性のある行政をめざして自主財源の拡充に努めてきたが、国の総需要抑制策の結果、府税収入が落ちこんだことによるものである。今後、国庫補助負担事業にかかる超過負担や、単に地方交付税の不交付団体という理由による地方譲与税等にかかる財源調整等、現行の行政運営上行われている不合理を撤廃し、財源の拡充を図る必要がある。

歳 出

歳出決算額を行政目的別にみると、最も大きな割合を占めているのは、府立高校の建設費、公立小中学校の教職員人件費等を主な内容とする教育費(総額の33.9%)で、次いで道路、河川、公園、住宅等の建設・整備を主な内容とする土木費(22.5%)である。また、対前年度伸び率が高いのは、労働費(66.0%増)、民生費(51.1%増)である。前者は労働金庫に対する貸付金、労働者の「祖の家」の増改築事業等の増によるものであり、後者は老人医療費公費負担事業、生活保護世帯や児童福祉施設収容者などに対する扶助費等の増によるものである。

2 公営企業会計

府営企業には上水道・工業用水道・病院・宅地造成・港湾整備・流域下水道事業がある。上水道事業の収益的収支は毎年赤字を続け、49年度も21億7,600万円(48年度13億3,700万円)の赤字となった。48年度に比べて赤字が大幅に増加したのは、料金改定により給水収益が増

加したにもかかわらず、電力料金の値上り及び水道施設建設のため発行した企業債の支払利息が増加したこと等による。

工業用水道事業も電力料金の値上りの影響を受け赤字を生じている。

また、病院事業では48年度4億2,700万円から2億7,300万円と赤字が減少している。これは診療報酬点数表の改定により医業収益が増加したことによるものである。

宅地造成・港湾整備・流域下水道事業は、事業の性質上、資本的収支のみで経理している。

市町村の財政

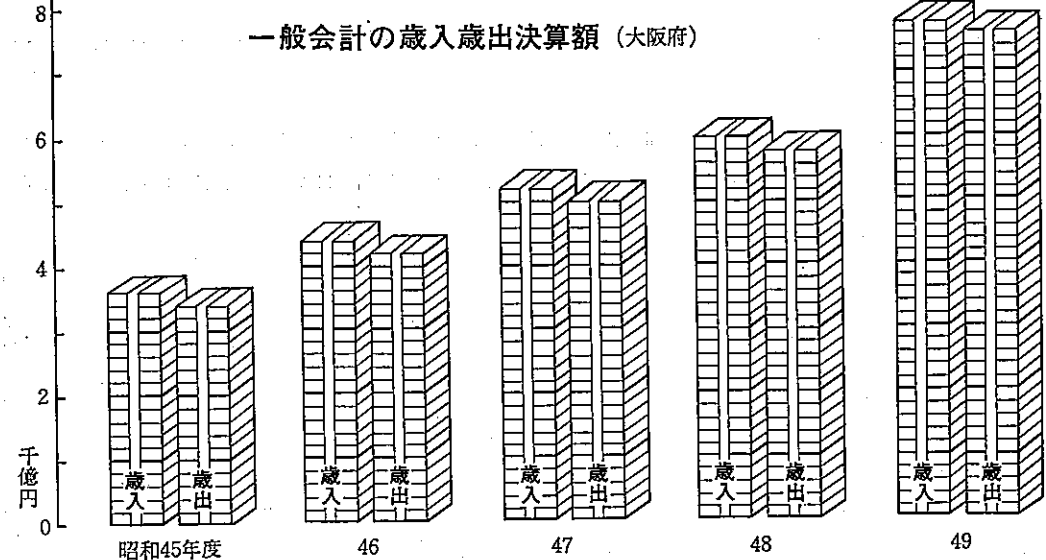
昭和49年度の府下市町村の普通会計決算額は歳入1兆933億円(48年度8,319億円)、歳出1兆989億円(48年度8,267億円)で、前年度と比較して、歳入で2,614億円31.4%増、歳出で2,722億円32.9%増と大きな伸びを示している。しかし、実質収支で199億円の大幅な赤字となっており、財政状況は悪化の一途をたどっている。これは、義務教育施設、生活環境施設を中心とする公共施設の整備及び社会福祉の充実に要する経費の増加や、地方債元利償還金の増加等によるものである。

歳 入

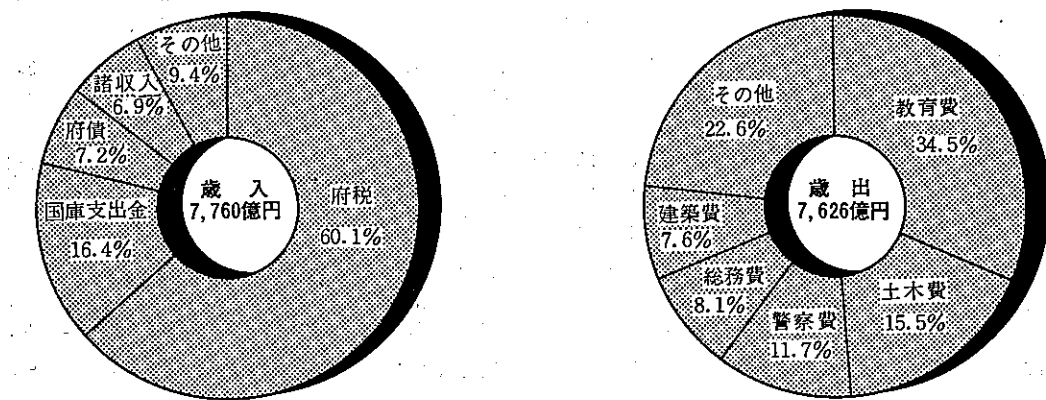
歳入決算額のうち、前年度に比べて増加額の大きいのは、市町村税1,022億円32.6%増、地方債371億円26.7%増、国庫支出金324億円30.6%増、地方交付税255億円44.6%増等である。市町村税の増加が著しいのは、譲渡所得の増加、法人税割の税率の改正、特別土地保有税の平年度化等による。しかし、その反面、48年度からの公共事業の繰延措置等により地方債の増加も大きく、依然歳入総額に占める割合は大きい。公共事業の財源を地方債に求めざるをえない現状であり、経済状況の変動により自主財源の大幅な増収を期待できない府下市町村においては、義務的経費の増加とあいまって、今後の財政運営はますます困難になることが予想される。

歳 出

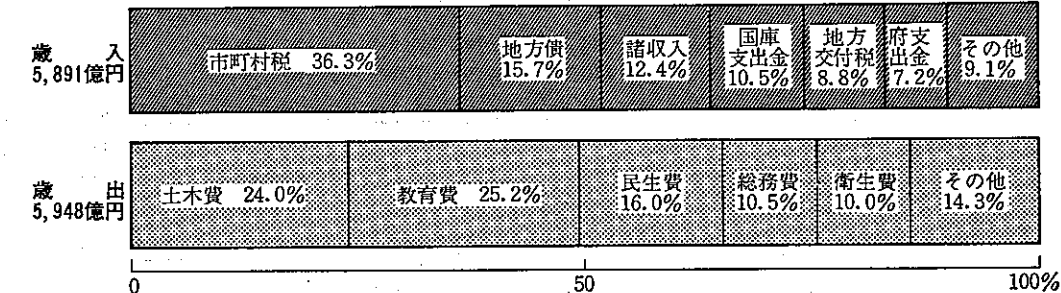
目的別にその構成をみると、道路、下排水路、公園、住宅等生活基盤の充実のための土木費が3,019億円と歳出総額の27.5%を占め、小中学校の施設整備等の教育費が2,308億円と21.0%と、この両方で全体の約半分を占め、次いで民生費15.8%、衛生費9.9%等となっている。性質別にみると、人件費、扶助費、公債費の義務的経費に充当された額は3,261億円で、充当率は57.3%となっており、45年度48.4%から大幅に増加している。その反面投資的経費に充当された額は954億円で充当率は16.8%と、45年度の22.8%から年々減少してきている。このように義務的経費への一般財源充当率が高く、投資的経費に対する充当率が低くなってきていることは、財政の硬直化傾向を示すものである。



歳入・歳出決算額の科目別割合 (昭和49年度一般会計、大阪府)



市町村の普通会計決算額 (昭和49年度、除大阪府)



第 1 表 昭和49年度大阪府一般会計科目別歳入決算額

本表は大阪府決算書によるものである。

Table with 7 columns: 科 目, 予算現額, 調定額, 収入済額, 不納欠損額, 収入未済額, 予算現額と収入済額との差. Rows include 歳入合計, 府税, 地方譲与税, 交通安全対策特別交付金, 分担金及び負担金, 使用料及び手数料, 国庫支出金, 財産収入, 寄付金, 繰入金, 繰越金, 諸収入, 府債.

第 2 表 昭和49年度大阪府一般会計科目別歳出決算額

本表は大阪府決算書によるものである。

Table with 6 columns: 科 目, 予算現額, 支出済額, 翌年度繰越額, 不用額, 予算現額と支出済額との差. Rows include 歳出合計, 議会費, 総務費, 衛生費, 労働費, 農林水産業, 商工, 土木, 建設費, 教育費.

第 2 表

昭和49年度大阪府一般会計科目別歳出決算額 (続)

本表は大阪府決算書によるものである。

科 目	予 算 現 額		支 出 済 額	翌年度繰越額	不 用 額	予算現額と支出 済額との差
	円	円				
養護教育学校費	12 707 721 000	11 623 962 368	925 786 000	157 972 632	1 083 758 632	
工業高等専門学校費	812 972 000	799 817 596	9 527 000	3 627 404	13 154 404	
社会教育費	2 860 007 000	2 772 217 928	37 960 000	49 829 072	87 789 072	
保健体育費	1 637 329 000	1 618 196 612	-	19 132 388	19 132 388	
大文種学諸校費	7 848 193 000	7 812 998 682	-	35 194 318	35 194 318	
各種学	11 911 204 000	11 877 697 047	-	33 506 953	33 506 953	
	37 616 000	36 923 667	-	692 333	692 333	
災害復旧費	543 305 203	541 712 075	-	1 593 128	1 593 128	
農林水産施設災害復 旧費	446 283 203	444 703 800	-	1 579 403	1 579 403	
土木施設災害復旧費	97 022 000	97 008 275	-	13 725	13 725	
諸 支 出 金	42 941 305 821	42 750 663 928	-	190 641 893	190 641 893	
交 公 營 業 費	13 426 931 000	13 309 489 107	-	117 441 893	117 441 893	
繰 出 金	4 730 194 000	4 656 994 000	-	73 200 000	73 200 000	
繰 入 金	24 784 180 821	24 784 180 821	-	-	-	
予 備 費	67 897 579	-	-	67 897 579	67 897 579	
	67 897 579	-	-	67 897 579	67 897 579	

第 3 表

大阪府特別会計科目別歳入決算額

各年度とも大阪府決算書によつたものである。千円未満は4捨5入してある関係上差引で合わないことがある。

科 目	昭 和 48 年 度		昭 和 49 年 度				
	千円 予算現額	千円 収入済額	予算現額	収入済額	不納欠損額	収入未済額	予算現額に対する収 入済額の増減 (△)
大阪府営印刷所	242 765	263 123	315 088	358 171	-	-	43 083
印刷所収入	223 925	233 677	292 244	335 326	-	-	43 082
繰入金	-	-	-	-	-	-	-
繰入金	18 840	29 446	22 844	22 845	-	-	1
大阪府立成人病センター	3 584 025	3 598 162	5 737 575	5 761 311	-	287	23 736
使用料及び手数料	977 921	984 123	1 135 955	1 151 952	-	287	15 997
国庫支出金	26 816	25 936	2 200	1 408	-	-	△792
財産収入	100	1 227	100	156	-	-	56
繰入金	2 239 205	2 169 205	3 346 795	3 346 795	-	-	-
繰入金	68 506	68 506	133 466	133 466	-	-	-
諸収入	3 477	11 164	4 059	12 533	-	-	8 474
府 債	-	-	1 115 000	1 115 000	-	-	-
地方競馬事業	1 884 162	1 877 640	-	-	-	-	-
競馬事業収入	1 842 000	1 817 405	-	-	-	-	-
繰入金	10 000	23 017	-	-	-	-	-
諸収入	32 162	37 218	-	-	-	-	-
大阪府立体育会館	90 506	91 498	114 264	118 256	-	-	3 982
体育会館収入	90 506	91 498	114 264	118 256	-	-	3 982
不動産調達	1 131 154	1 131 838	7 579 615	7 582 289	-	-	2 674
繰入金	236 557	236 558	48 708	48 714	-	-	6
諸収入	653 597	654 280	717 907	735 575	-	-	17 668
繰入金	-	-	500 000	500 000	-	-	-
府 債	-	-	6 313 000	6 298 000	-	-	△15 000

資料 大阪府出納室決算課

第 3 表

大阪府特別会計科目別歳入決算額 (続)

科 目	昭 和 48 年 度		昭 和 49 年 度				
	千円 予算現額	千円 収入済額	予算現額	収入済額	不納欠損額	収入未済額	予算現額に対する収 入済額の増減 (△)
公債管理	28 922 905	28 881 776	31 449 677	31 405 842	-	-	△43 835
繰入金	22 457 051	22 395 496	28 127 818	28 110 548	-	-	△17 270
繰入金	2 323	2 323	13 589	13 590	-	-	1
諸収入	308 531	329 382	525 270	498 680	-	-	△26 590
府 債	6 155 000	6 154 575	2 783 000	2 783 025	-	-	25
市町村施設整備資金	16 088 400	16 089 529	19 240 500	19 241 556	-	-	1 056
繰入金	6 775 000	6 775 000	7 988 000	7 988 000	-	-	-
繰入金	540	544	1 128	1 130	-	-	2
諸収入	9 312 860	9 313 985	11 251 372	11 252 426	-	-	1 054
寡婦福祉資金	31 827	36 459	35 341	41 502	-	2 192	6 161
繰入金	16 801	16 801	15 300	15 300	-	-	-
繰入金	8 461	8 461	11 876	11 877	-	-	1
諸収入	6 565	11 197	8 165	14 325	-	2 192	6 160
証紙収入金整理	1 929 400	1 997 508	2 150 000	1 953 822	-	-	△196 178
証紙売払収入	1 924 800	1 937 519	2 139 275	1 856 386	-	-	△282 889
繰入金	100	52 167	100	85 795	-	-	85 695
諸収入	4 500	7 822	10 625	11 641	-	-	1 016
母子福祉貸付資金	84 965	99 888	83 365	91 654	-	31 521	8 289
繰入金	6 279	6 279	3 600	3 600	-	-	-
繰入金	25 895	25 896	29 385	29 385	-	-	-
諸収入	40 391	55 313	50 380	58 669	-	31 521	8 289
府 債	12 400	12 400	-	-	-	-	-
中小企業振興資金	10 194 110	10 430 701	12 948 454	13 147 803	-	367 065	199 349
国庫支出金	89 000	89 000	130 000	130 000	-	-	-
繰入金	2 283 558	2 276 521	3 056 793	3 056 793	-	-	-
繰入金	291 498	303 506	255 382	256 450	-	-	1 068
諸収入	3 909 944	4 141 593	4 636 167	4 834 447	-	367 065	198 280
府 債	3 620 110	3 620 080	4 870 112	4 870 112	-	-	-
農業改良資金	96 436	101 397	76 780	79 521	-	-	2 741
貸付勘定収入	91 566	95 854	71 984	74 126	-	-	2 142
業務勘定収入	4 870	5 543	4 796	5 395	-	-	599

資料 大阪府出納室決算課

第 4 表 大阪府特別会計科目別歳出決算額

各年度とも大阪府決算書によったものである。4捨5入の関係上合計と合わないことがある。

科 目	昭和 48 年 度		昭和 49 年 度			
	予算現額	支出済額	予算現額	支出済額	翌年度繰越金	不用額
大阪府営印刷所	242 765	240 278	315 088	304 114	-	10 974
大阪府立成人病センター	3 584 025	3 464 695	5 737 575	5 587 439	105 700	44 436
地方競馬事業	1 884 162	1 877 640	-	-	-	-
大阪府立体育会館	90 506	88 197	114 264	109 478	-	4 786
不動産調達	1 131 154	1 083 124	7 579 615	7 537 541	-	42 074
公債管理	28 922 905	28 868 186	31 449 677	31 404 831	-	44 846
市町村施設整備資金	16 088 400	16 088 400	19 240 500	19 240 500	-	-
寡婦福祉資金	31 827	24 583	35 341	29 493	-	5 848
証紙収入金整理	1 929 400	1 911 713	2 150 000	1 853 895	-	296 105
母子福祉貸付資金	84 965	70 503	83 365	77 944	-	5 421
中小企業振興資金	10 194 110	10 174 250	12 948 454	12 910 939	-	37 515
農業改良資金	96 436	96 206	76 780	76 442	-	338

資料 大阪府出納室決算課

第 5 表 大阪府会計歳入歳出決算額累年比較

本表は各年度の大阪府歳入歳出決算書によったもので、歳入は収入済額、歳出は支出済額である。

年 度	一 般 会 計			特 別 会 計		
	歳 入	歳 出	歳入歳出差引	歳 入	歳 出	歳入歳出差引
昭和 39 年度	132 591 481 914	130 576 015 365	2 015 466 549	12 932 960 891	11 993 727 436	939 233 455
40	149 323 601 383	147 010 612 899	2 312 988 484	16 818 693 739	12 095 370 032	4 723 323 707
41	172 166 470 393	167 186 428 489	4 980 041 904	25 711 296 901	21 003 785 497	4 707 511 404
42	206 599 864 003	196 302 646 208	10 297 217 795	26 582 495 891	23 784 963 794	2 797 532 097
43	270 577 228 520	261 840 572 854	8 736 655 666	35 342 754 183	31 373 249 624	3 969 504 559
44	322 602 659 136	314 535 218 639	8 067 440 497	44 624 062 878	40 049 820 281	4 574 242 597
45	371 151 856 966	357 753 046 501	13 398 810 465	72 374 734 928	67 701 740 342	4 672 994 586
46	429 586 148 885	423 626 213 058	5 959 935 827	45 392 615 705	44 643 785 795	748 829 910
47	510 205 571 294	496 985 921 571	13 219 649 723	54 595 437 913	53 826 634 859	768 803 054
48	589 753 783 957	555 354 243 447	34 399 540 510	64 599 518 162	63 987 774 223	611 743 939
昭和 49 年度	776 046 449 377	762 566 433 022	13 480 016 355	79 781 716 052	79 132 614 728	649 101 324

資料 大阪府出納室決算課

第 6 表 大阪府一般会計歳入総額に占める府税収入の割合

年 度	歳入総額	府税収入額		その他の収入
		前年=100	歳入総額に占める割合	
昭和 43 年度	270 577 229	131.0	59.7	109 011 140
44	322 602 659	119.2	62.1	122 336 860
45	371 151 857	115.1	64.9	130 138 895
46	429 586 149	115.7	56.5	186 834 678
47	510 205 571	118.8	55.4	227 428 459
48	589 753 784	115.6	63.0	217 958 568
昭和 49 年度	776 046 449	131.6	61.0	302 768 189

資料 大阪府出納室決算課

第 7 表 税務署別国税徴収決定済額

本表は、大阪国税局の税務統計表によるもので大阪府内のみを掲載した。

署 名	徴 収 決 定 済 額						
	総 額	源泉所得税	申告所得税	法人税	酒 税	物 品 税	その他の諸税
昭和 44 年度	808 263 109	209 394 435	76 497 043	364 325 023	35 524 698	42 500 414	80 021 496
45	972 672 998	247 325 058	90 539 727	463 684 955	38 641 571	41 306 246	91 175 441
46	1 030 989 017	285 297 317	109 152 783	441 385 794	38 896 118	46 240 149	110 016 856
47	1 226 781 626	353 216 175	130 952 587	510 531 632	44 039 803	58 563 514	129 477 914
昭和 48 年度	1 732 335 287	482 695 096	201 451 338	809 522 481	48 063 710	61 114 727	131 487 935
東西税務署	365 933 204	106 662 437	4 252 815	242 209 238	-	913 966	11 894 748
港南浪速税務署	90 943 876	27 334 544	3 405 095	58 374 078	-	136 843	1 693 320
天王寺税務署	44 662 094	9 184 643	2 654 553	3 808 250	12 736 264	92 889	9 185 495
北福島花西淀川税務署	81 222 538	25 831 421	5 029 771	45 704 131	-	2 124 165	2 533 050
生野東旭城阿倍野住吉東西住淀川茨木豊塚泉大岸泉富東八枚門税務署	30 795 875	8 116 593	2 264 203	19 459 110	5 381	120 054	830 534
北福島花西淀川税務署	32 732 690	14 788 691	3 074 860	13 783 329	-	233 352	852 458
北福島花西淀川税務署	169 986 613	64 427 502	3 808 570	98 624 086	2	922 455	2 203 998
北福島花西淀川税務署	22 924 736	8 563 659	2 416 394	11 345 759	75	37 053	561 796
北福島花西淀川税務署	28 784 809	5 041 160	843 951	4 316 474	3 468 894	15 399	15 098 931
北福島花西淀川税務署	19 549 741	7 128 815	1 630 853	10 316 239	-	43 832	430 002
生野東旭城阿倍野住吉東西住淀川茨木豊塚泉大岸泉富東八枚門税務署	18 695 517	5 582 141	4 441 296	7 506 032	-	240 012	926 036
生野東旭城阿倍野住吉東西住淀川茨木豊塚泉大岸泉富東八枚門税務署	22 659 310	7 752 900	2 623 227	11 673 095	-	178 535	431 553
生野東旭城阿倍野住吉東西住淀川茨木豊塚泉大岸泉富東八枚門税務署	22 713 746	8 306 558	4 451 396	7 891 880	53 728	170 930	1 839 254
生野東旭城阿倍野住吉東西住淀川茨木豊塚泉大岸泉富東八枚門税務署	34 854 456	9 145 197	5 610 809	16 373 716	-	1 596 820	2 127 914
生野東旭城阿倍野住吉東西住淀川茨木豊塚泉大岸泉富東八枚門税務署	21 989 964	8 578 279	4 336 791	7 974 736	-	226 794	873 364
生野東旭城阿倍野住吉東西住淀川茨木豊塚泉大岸泉富東八枚門税務署	26 225 413	6 475 788	6 917 297	10 074 562	-	191 843	2 565 923
生野東旭城阿倍野住吉東西住淀川茨木豊塚泉大岸泉富東八枚門税務署	15 890 269	5 713 641	2 599 650	6 926 879	-	392 164	257 935
生野東旭城阿倍野住吉東西住淀川茨木豊塚泉大岸泉富東八枚門税務署	33 494 532	8 133 485	5 352 171	18 434 826	-	232 795	1 341 255
生野東旭城阿倍野住吉東西住淀川茨木豊塚泉大岸泉富東八枚門税務署	44 194 108	17 564 165	2 070 374	22 939 335	45 638	838 139	736 457
生野東旭城阿倍野住吉東西住淀川茨木豊塚泉大岸泉富東八枚門税務署	37 652 252	12 428 414	6 704 836	15 771 674	85	1 291 041	1 456 202
茨木豊塚泉大岸泉富東八枚門税務署	114 444 559	17 825 861	25 786 487	17 986 604	24 537 504	22 161 564	6 146 539
茨木豊塚泉大岸泉富東八枚門税務署	50 859 729	12 407 683	18 566 245	11 047 446	63 109	4 272 761	4 502 485
茨木豊塚泉大岸泉富東八枚門税務署	82 890 418	17 155 557	13 731 232	16 479 246	20 569	2 321 146	33 182 668
茨木豊塚泉大岸泉富東八枚門税務署	25 836 096	4 745 139	5 096 208	5 038 740	2 077	60 094	10 893 838
茨木豊塚泉大岸泉富東八枚門税務署	19 926 944	5 829 037	3 831 051	5 746 055	51 220	41 990	4 427 591
泉富東八枚門税務署	11 760 968	3 541 323	3 449 334	2 836 030	105 101	60 375	1 768 805
泉富東八枚門税務署	25 513 029	4 800 689	9 326 777	3 645 937	4 136 752	2 312 073	1 290 801
泉富東八枚門税務署	56 165 233	15 217 424	14 471 517	21 745 546	192 160	1 324 192	3 214 394
泉富東八枚門税務署	32 599 677	8 497 872	10 189 338	8 934 737	548 930	2 086 770	2 342 030
泉富東八枚門税務署	31 787 096	8 807 329	12 118 297	7 169 879	96 222	1 379 822	2 215 547
泉富東八枚門税務署	114 645 794	17 107 147	10 395 941	68 384 836	-	15 094 859	3 663 011

資料 大阪国税局「大阪国税局統計書」

第 8 表

税務署別国税徴収収納済額

本表は、大阪国税局の税務統計表によるもので大阪府内のみを掲載した。

Table with columns: 署名, 総額, 源泉所得税, 申告所得税, 法人税, 酒税, 物品税, その他の諸税. Rows include 昭和44年度, 昭和45年度, 昭和46年度, 昭和47年度, 昭和48年度, and various tax offices like 東西港南浪速天王寺, 北福西生東旭城阿東西住淀東茨豊探泉岸泉富東八枚門.

資料 大阪国税局「大阪国税局統計書」

第 9 表

税目別府税調定済額および収入済額

税務統計表によつた各年度中のものである。

Table with columns: 税目, 昭和47年度 (調定済額, 収入済額), 昭和48年度 (調定済額, 収入済額), 昭和49年度 (調定済額, 収入済額). Rows include 府民税, 個人事業税, 不動産取得税, 自動車取得税, etc.

資料 大阪府総務部税政課「大阪府税務統計」

第 10 表

市町村別個人住民税負担額

本表は収入額によつたもので府民税については昭和50年5月31日現在、市町村民税については昭和50年3月31日現在のものである。人口は昭和50年3月31日現在の住民基本台帳を用いた。

Table with columns: 市町村名, 住民税 (総額, 府民税, 市町村民税), 1人あたり負担額 (総額, 府民税, 市町村民税), 1世帯あたり負担額 (総額, 府民税, 市町村民税). Rows include 昭和48年度, 昭和49年度, 市部計, 郡部計, and various municipalities like 北東大田, 吹田, 高槻, etc.

資料 大阪府総務部地方課「自治大阪」、税政課「昭和49年度個人府民税滞納状況調」

第 11 表 市 町 村 普 通

本表は各年度「地方財政状況調査」によるものであるが、歳入(出)項目については主要項目のみあげてあるので総額と内訳

Table with columns: 市町村名, 歳入総額, 歳入内訳 (市町村税, 自動車取得税, 地交付税, 方格交付金, 交通安全対策特別交付金, 分担金及び負担金, 使用料, 手数料, 国庫支出金, 府支出金), 歳出内訳 (議会費, 総務費, 民生費, 衛生費). Rows include various municipalities and prefectures like 昭和48年度, 市部計, 北大阪地域, etc.

資料 大阪府総務部地方課

会 計 決 算 額 (除く大阪市)

の数の合計とは一致しない。

Table with columns: 歳入内訳 (財産収入, 寄附金, 繰入金, 繰越金, 諸収入, 地方債), 歳出総額, 歳出内訳 (議会費, 総務費, 民生費, 衛生費). Rows include various municipalities and prefectures like 昭和48年度, 市部計, 北大阪地域, etc.

第 11 表

市町村普通会計決算額 (除く大阪市) (続)

Table with columns for City/Town/Village Name, Age (歳), and various expense categories (内訳) such as Labor (労働費), Agriculture (農林水産業費), Commerce (商工費), etc. Rows include years like 昭和48年度 and 昭和49年度, and various municipalities like 北大阪地域, 東大阪地域, etc.

第 12 表

大阪市歳入歳出決算額

本表は大阪市決算書から各年度の決算額を掲げたもので、公営企業会計(交通、水道、工業用水道)は、地方公営企業法に基づくものである。昭和48年度から営繕費は総務費に含まれる。

Table with columns for Expense Category (費目), Age (歳), and various expense categories (内訳) such as General (一般), City (市), and Special (特別). Rows include 総額, 一般会計, 市税, etc. Rows include years like 昭和49年度 and 昭和48年度.

第 13 表

都道府県別普通会計決算額

主要項目のみ掲載

都道府県	歳 入				歳 出							
	総 額	(内) 地方税	(内) 地方譲与税、地方交付税	(内) 国庫支出金	総 額	(内) 総務費	(内) 民生、衛生、労働費	(内) 農林水産業、商工費	(内) 土木費	(内) 警 察、消防費	(内) 教育費	(内) 公債費
昭和47年度	8 821 048	2 871 268	1 440 433	2 433 583	8 617 835	491 877	946 317	1 349 081	2 195 657	598 336	2 193 686	266 279
昭和48年度	10 277 161	3 801 344	1 690 076	2 590 014	9 918 586	576 880	1 171 468	1 673 506	2 252 013	743 461	2 711 838	289 531
北海道	569 471	134 076	136 051	205 556	557 710	34 298	53 924	149 082	107 333	30 550	147 862	10 677
青森	156 626	22 596	52 013	54 285	154 334	6 768	17 353	34 142	33 361	7 318	44 759	3 722
岩手	161 511	21 606	56 331	51 094	159 167	7 131	20 779	39 462	32 043	6 607	47 186	2 991
宮城	164 025	48 036	38 250	47 035	161 519	8 274	17 385	35 099	33 919	10 089	48 626	4 828
秋田	153 551	20 629	51 150	51 653	149 272	5 440	16 636	36 496	31 280	6 273	40 466	4 045
山形	140 471	20 813	47 530	45 768	137 400	9 667	13 029	31 241	31 699	6 323	37 775	3 430
福島	200 168	37 958	62 520	62 322	194 194	9 399	19 800	39 601	48 597	8 646	58 312	4 422
茨城	203 672	58 500	37 600	49 450	195 888	8 967	20 873	32 907	51 095	10 108	63 091	5 454
栃木	146 584	49 647	26 104	36 486	139 516	9 275	12 609	29 831	30 361	8 240	43 272	2 916
群馬	143 891	46 066	29 054	37 498	137 035	7 292	15 104	32 530	29 532	7 589	40 171	2 277
埼玉県	244 879	117 550	18 478	52 340	236 219	18 451	23 976	32 852	58 200	17 381	75 679	5 117
千葉県	262 321	103 172	27 848	60 823	254 736	14 077	21 668	46 013	67 216	14 555	75 551	6 759
東京都	1 442 468	973 098	1 640	153 378	1 401 291	89 609	243 431	70 002	353 354	186 881	245 401	61 217
神奈川県	372 325	223 135	628	58 250	349 018	27 077	43 998	39 811	69 678	39 458	108 955	6 975
新潟県	265 645	55 742	69 907	86 538	260 407	9 309	23 863	54 141	70 585	11 696	71 684	10 734
富山県	123 909	31 200	29 024	36 234	119 744	6 164	10 529	31 064	26 650	6 489	30 997	4 127
石川県	124 302	32 014	27 393	32 402	121 828	5 303	10 026	27 704	33 512	5 964	30 975	4 588
福井県	104 541	21 883	27 840	29 914	98 176	5 423	8 907	24 820	23 909	5 002	22 285	3 668
山梨県	91 380	16 282	28 984	28 093	84 051	5 090	8 691	18 039	20 441	4 248	23 194	1 752
長野県	197 165	49 634	48 430	59 311	192 166	8 411	19 661	45 560	44 047	8 875	53 983	6 060
岐阜県	168 072	50 738	34 906	48 188	161 768	11 608	12 322	35 501	35 777	9 039	45 007	3 879
静岡県	259 588	118 853	13 025	67 716	249 541	13 260	18 868	48 173	61 718	15 113	74 834	9 701
愛知県	437 730	261 210	1 452	81 614	417 407	29 959	42 625	70 244	89 029	36 550	121 163	6 890
三重県	152 005	45 565	31 541	44 116	147 067	7 943	15 041	24 504	33 929	7 459	42 638	5 663
滋賀県	116 252	30 215	20 934	27 950	111 522	7 460	10 953	29 294	24 904	5 386	25 335	2 532
京都府	163 868	84 365	11 854	36 547	157 930	11 847	18 222	18 954	26 726	19 248	49 173	3 113
大阪府	597 523	371 795	780	85 272	562 726	42 037	63 320	47 049	138 852	62 081	175 305	20 508
兵庫県	347 083	153 960	33 307	77 376	338 226	16 152	33 628	43 037	78 108	32 079	107 107	12 244
奈良県	94 486	21 483	24 958	23 556	89 796	3 872	10 268	15 718	21 563	5 097	28 045	2 383
和歌山県	114 766	27 734	29 946	33 249	109 272	9 542	13 353	20 647	21 606	5 952	28 957	3 726
鳥取県	85 774	11 543	28 209	27 774	83 079	4 414	8 530	21 045	20 749	3 960	20 477	1 793
島根県	129 416	12 958	39 683	47 766	124 538	7 481	12 248	31 037	24 278	4 903	27 942	2 513
岡山県	175 058	51 084	34 205	49 967	168 248	11 790	18 349	30 985	33 600	9 457	46 252	5 566
広島県	210 906	85 278	23 987	61 130	202 908	9 551	20 579	33 749	46 065	12 945	60 795	5 146
山口県	152 856	43 299	33 934	44 208	148 275	7 786	16 127	22 314	35 088	9 855	42 081	5 509
徳島県	108 739	15 895	33 934	31 538	105 084	5 010	15 753	22 930	25 011	5 292	25 516	2 958
香川県	90 057	26 693	22 740	23 154	84 331	6 148	10 589	15 706	19 883	4 913	22 975	1 353
愛媛県	141 261	31 260	39 476	41 155	135 627	5 493	14 871	24 222	36 906	6 994	39 019	2 933
高知県	121 137	15 545	37 335	41 112	117 994	5 728	15 904	26 194	27 741	4 661	28 063	3 233
福岡県	309 622	110 763	56 074	90 775	298 676	12 201	59 484	31 925	43 917	27 763	97 722	9 668
佐賀県	104 362	13 865	32 822	35 627	101 077	5 075	11 307	22 987	20 667	5 195	27 251	2 364
長門県	172 821	24 651	48 622	56 639	169 752	7 508	22 129	32 374	36 894	11 009	49 780	4 397
熊本県	186 420	27 376	54 032	65 911	179 899	9 568	21 295	43 484	32 031	9 078	50 548	3 769
大分県	136 614	23 623	40 491	43 233	133 292	5 946	14 048	28 266	32 668	6 532	38 970	3 033
宮崎県	129 422	18 838	40 364	47 281	125 820	6 468	13 461	26 435	29 514	5 890	33 327	2 940
鹿児島県	194 704	25 888	65 446	75 324	188 602	10 196	23 052	39 600	38 129	8 964	57 123	3 572
沖縄県	107 714	13 230	39 245	43 407	102 459	7 408	12 897	16 735	19 845	5 753	36 208	2 383

資料 「地方財政統計年報」

第 18 章

公務員および選挙