

第 21 表

都 道 府 県 別 人 口

49年人口は、計算値の単位未満を四捨五入してあるので、都道府県の合計は必ずしも総数とは一致しない。△印は減少

都 道 府 県	昭和49年推計人口			45年国勢調査			40年国勢調査			昭和35年		
	総 数	増加率 (対48年比)	人口密度 人/km ²	総 数	男	女	総 数	男	女	国勢調査		
	千人	%		人	千人	千人	人	千人	千人	人	人	人
全 国	110 049	1.23	295	103 720 060	50 918	52 802	98 274 961	48 244	50 031	93 418 501		
北海道	5 279	0.89	63	5 184 287	2 553	2 631	5 171 800	2 583	2 589	5 039 206		
青森県	1 444	0.46	150	1 427 520	685	742	1 416 591	683	734	1 426 606		
岩手県	1 364	0.26	89	1 371 383	658	713	1 411 118	679	732	1 448 517		
宮城県	1 913	1.62	262	1 819 223	889	930	1 753 126	854	899	1 743 195		
秋田県	1 222	△0.07	105	1 241 376	593	648	1 279 835	614	665	1 335 580		
山形県	1 213	0.08	130	1 225 618	588	638	1 263 103	605	658	1 320 664		
福島県	1 955	0.48	142	1 946 077	936	1 010	1 983 754	955	1 029	2 051 137		
茨城県	2 290	1.96	376	2 143 551	1 054	1 090	2 056 154	1 008	1 048	2 047 024		
栃木県	1 676	1.51	261	1 580 021	770	810	1 521 656	736	786	1 513 624		
群馬県	1 742	1.28	274	1 658 909	808	851	1 605 584	779	827	1 578 476		
埼玉県	4 655	4.03	1 225	3 866 472	1 951	1 915	3 014 983	1 512	1 503	2 430 871		
千葉県	3 991	4.15	783	3 366 624	1 695	1 672	2 701 770	1 343	1 359	2 306 010		
東京都	11 519	△0.14	5 374	11 408 071	5 801	5 607	10 869 244	5 565	5 305	9 683 802		
神奈川県	6 225	2.51	2 612	5 472 247	2 822	2 650	4 430 743	2 281	2 150	3 443 176		
新潟県	2 369	0.43	188	2 360 982	1 140	1 221	2 398 931	1 160	1 239	2 442 037		
富山県	1 062	0.87	250	1 029 695	492	537	1 025 465	492	534	1 032 614		
石川県	1 049	1.32	250	1 002 420	480	522	980 499	469	512	973 418		
福井県	764	0.84	182	744 230	357	388	750 557	360	391	752 696		
山梨県	775	0.59	174	762 029	367	395	763 194	368	395	782 062		
長野県	2 005	0.76	148	1 956 917	936	1 021	1 958 007	937	1 021	1 981 433		
岐阜県	1 842	1.16	174	1 758 954	849	910	1 700 365	821	879	1 638 399		
静岡県	3 275	1.33	421	3 089 895	1 517	1 573	2 912 521	1 429	1 484	2 756 271		
愛知県	5 847	1.67	1 145	5 386 163	2 695	2 691	4 798 653	2 382	2 417	4 206 313		
三重県	1 609	1.11	279	1 543 083	742	801	1 514 467	728	787	1 485 054		
滋賀県	965	2.36	240	889 768	430	460	853 385	410	444	842 695		
京都府	2 374	1.14	515	2 250 087	1 102	1 148	2 102 808	1 028	1 075	1 993 403		
大阪府	8 160	1.25	4 398	7 620 480	3 824	3 797	6 657 189	3 358	3 301	5 504 748		
兵庫県	4 932	1.23	590	4 667 928	2 300	2 368	4 309 944	2 121	2 189	3 906 487		
奈良県	1 055	2.63	286	930 160	451	479	825 965	400	426	781 058		
和歌山県	1 064	0.49	225	1 042 736	503	540	1 026 975	497	530	1 002 191		
鳥取県	575	0.59	165	568 777	269	299	579 853	276	304	599 135		
島根県	765	0.09	115	773 575	368	406	821 620	394	428	888 886		
岡山県	1 788	1.19	252	1 707 026	819	888	1 645 135	781	864	1 670 454		
広島県	2 607	1.40	309	2 436 135	1 188	1 248	2 281 146	1 108	1 173	2 184 043		
山口県	1 532	0.51	252	1 511 448	719	792	1 543 573	741	803	1 602 207		
徳島県	792	0.19	191	791 111	377	414	815 115	390	425	847 274		
香川県	947	1.28	505	907 897	431	477	900 845	427	474	918 867		
愛媛県	1 440	0.65	254	1 418 124	671	747	1 446 384	688	758	1 500 687		
高知県	793	0.32	112	786 882	372	415	812 714	387	426	854 594		
福岡県	4 173	1.15	846	4 027 416	1 932	2 095	3 964 611	1 911	2 053	4 006 679		
佐賀県	826	0.27	342	838 468	394	445	871 885	411	461	942 874		
長門県	1 550	0.26	378	1 570 245	748	822	1 641 245	789	853	1 760 421		
熊毛県	1 685	0.43	228	1 700 229	798	902	1 770 736	839	932	1 856 192		
大分県	1 169	0.51	185	1 155 566	541	615	1 187 480	559	628	1 239 655		
宮崎県	1 064	1.09	138	1 051 105	498	553	1 080 692	517	563	1 134 590		
鹿児島県	1 693	△0.02	185	1 729 150	804	925	1 853 541	873	981	1 963 104		
沖縄県	1 019	2.56	454	945 111	451	494	934 176		

資料 総理府統計局「都道府県人口の推計」

第 4 章
事 業 所

第4章 事業所

概況

昭和47年9月1日現在の府下事業所数は、民営、公営、国営、公共企業体あわせて41万3,173事業所（昭和47年調査から新しく調査対象に加えられた「非現業の公務事業所」を含む。）となり、このうち民営の事業所について前回調査（昭和44年7月1日）と比較すると、この3年間に5万5,106事業所がふえ、対前回増加率で15.6%の大幅な増加となった。この伸び率は、昭和29年以降の対前回増加率では、44年の17.0%に次ぐものである。

従業者数は、昭和47年9月1日現在で403万5,300人（「公務」を含む。）となり、このうち民営事業所の従業者について前回調査と比較すると33万4,329人がふえ、対前回増加率で9.8%の増加となった。従業者のうち常雇の従業者（「公務」を含む。）は314万6,104人（うち民営286万3,739人）で、民営事業所の常雇の従業者数について前回調査と比較すると10.1%の増加となった。また、民営事業所の従業者の常雇率は76.4%で、前回調査時の76.2%に対し0.2ポイントの増加となったが、1事業所当たり（民営）の従業者数は9.2人となり、前回調査時の9.7人と比較すると0.5人の減少となった。

民営事業所の産業別構成

民営事業所の産業別構成をみると、全産業に占める割合は、卸売業・小売業が最も高く50.8%と約半数を占め、次いで製造業の19.9%、サービス業の17.5%の順となり、この三つの産業で88.2%に及んでいる。

従業者数の産業別構成をみると、製造業が37.3%で第1位、次いで卸売業・小売業32.1%、サービス業11.6%の順となり、この三つの産業で全従業者の81.0%を占めている。

民営事業所の規模別構成

民営事業所を従業者数による規模別構成でみると、従業者数1~29人規模の事業所が総数の95.3%（前回94.8%）を占め、次で30~49人が2.2%（同2.4%）、50~99人が1.5%（同1.6%）、100~299人が0.8%（同0.9%）、

300人以上が0.2%（同0.3%）となり、従業者数30人未満の小規模な事業所が圧倒的な割合を占めている。これに対し、従業者数では、300人以上の大規模事業所が19.3%と第1位を占めている。

事業所の経営組織別構成

事業所数を経営組織別にみると、個人経営が28万7,423事業所（構成比69.6%）、法人11万8,720事業所（同28.7%）、法人でない団体1,203事業所（0.3%）、公営、国営、公共企業体5,827事業所（1.4%）となった。

従業者数を経営組織別にみると、個人経営が89万413人（構成比22.1%）、法人285万766人（同70.6%）、法人でない団体6,127人（同0.2%）、公営、国営、公共企業体28万7,994人（同7.1%）となった。

事業所の地域別分布（「公務」を除く。）

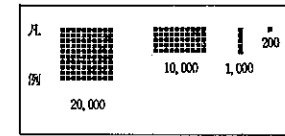
府下を大阪市地域、北大阪地域（三島、豊能地方の各市町村を一括）、東大阪地域（北河内、中河内地方の各市を一括）、南河内地域（南河内地方の各市町村を一括）および泉州地域（泉北、泉南地方の各市町を一括）にわけて事業所の分布状況をみると、大阪市地域23万1,103事業所（構成比56.1%）、北大阪地域3万9,287事業所（同9.5%）、東大阪地域7万4,037事業所（同18.0%）、南河内地域1万4,316事業所（同3.5%）、泉州地域5万3,455事業所（同13.0%）となっている。

従業者の地域別分布をみると、大阪市地域が248万7,123人（構成比62.9%）、北大阪地域34万855人（同8.6%）、東大阪地域58万4,841人（同14.8%）、南河内地域9万8,759人（同2.5%）、泉州地域44万4,549人（同11.2%）となっている。

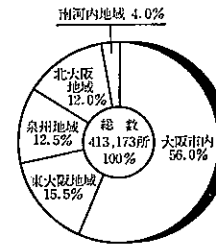
このように大阪市地域が事業所数、従業者数ともに1位を占めているが、構成比では前回調査にくらべ、事業所数で1.9ポイント、従業者数で1.2ポイントの減少となった。

大阪府下における事業所の分布状況と推移

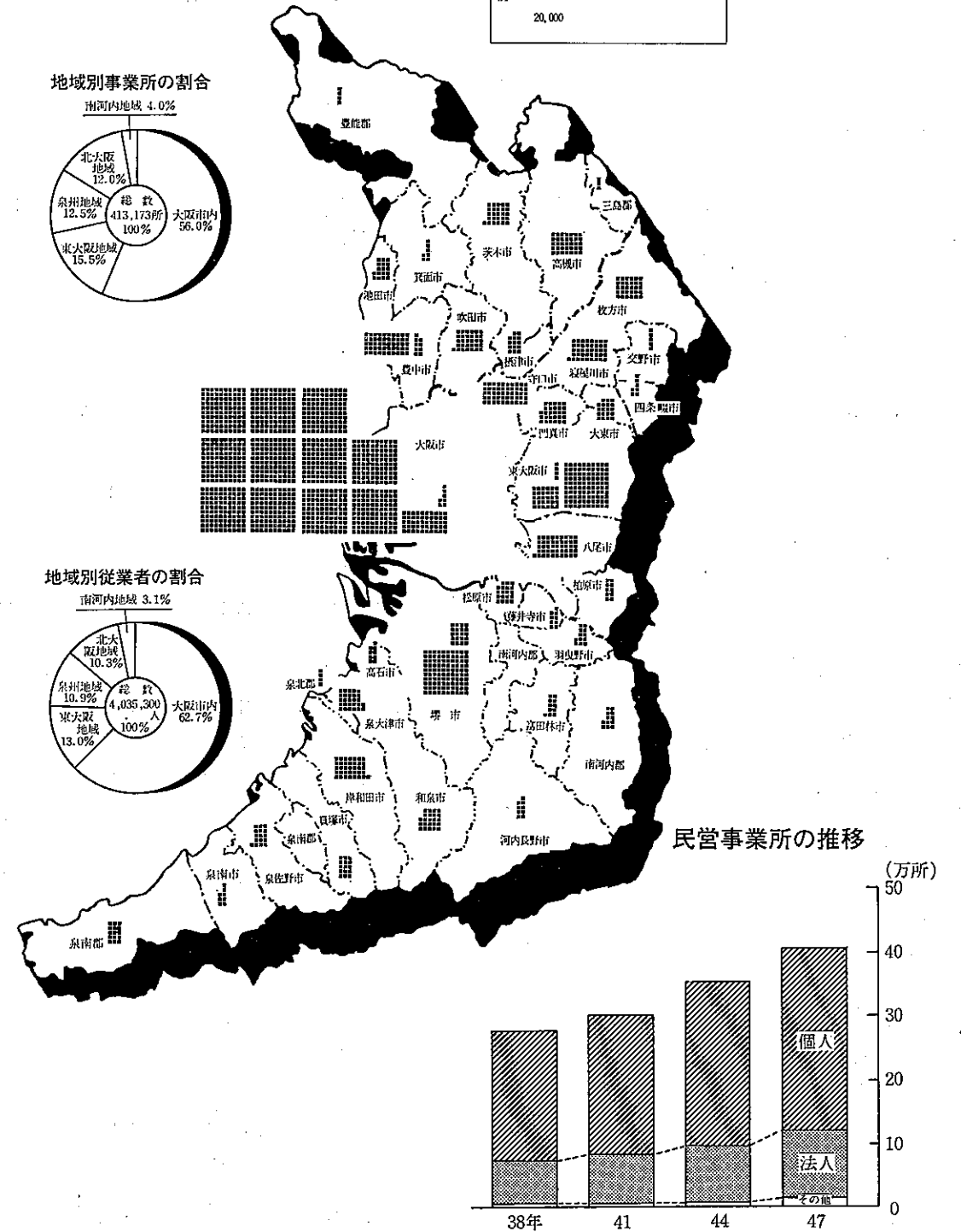
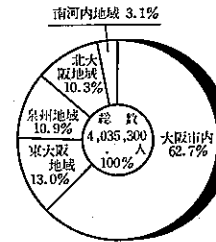
昭和47年9月1日現在



地域別事業所の割合



地域別従業者の割合



第 1 表

産業中分類別、経営組織別の事業所

本表は「事業所統計調査」によるもので、この調査でいう事業所とは、「物の生産またはサービスの提供が事業として行をせしめて経済活動を行なっている場所のことであるが、農林水産業で個人経営のもの、収入を得て働く従業者を有しないの事業活動がもつばら主事業所の従業者のために行なわれる事業所(2)その事業活動が主事業所の客のために行なわれる事業所のうち、ほかに本社、本店などがあつて、その統括を受けている事業所などは本調査から除かれている。なお、本表類一M)は、47年調査から調査対象に加えられた。

産業分類	総数		民			
	事業所数	従業者数	総			
			事業所数	従		
				総数	会社または団体の役員	
昭和41年総数 A~L	304 821	3 119 673	301 177	2 943 311	137 244	
昭和44年総数 A~L	356 536	3 603 259	352 240	3 412 977	167 040	
昭和47年総数 {A~L A~M}	412 198 413 173	3 956 127 4 035 300	407 346 407 346	3 747 306 3 747 306	192 588 192 588	
A 農 業	230	833	229	831	74	
01 農業(農業的サービス業を除く)	18	134	18	134	23	
05 農業的サービス業	212	699	211	697	51	
B 林業、狩猟業	24	736	14	274	50	
06 林業	24	736	14	274	50	
07 狩猟業	-	-	-	-	-	
C 漁業、水産養殖業	5	36	5	36	9	
08 漁業	-	-	-	-	-	
09 水産養殖業	5	36	5	36	9	
D 鉱 業	76	1 619	76	1 619	79	
10 金属、非金属	3	27	3	27	12	
11 石炭、石油、天然ガス	1	2	1	2	1	
12 炭、石油、天然ガス	-	-	-	-	-	
13 非金属	72	1 590	72	1 590	66	
E 建 設 業	18 759	305 814	18 739	303 424	17 089	
15 総合工事業	6 713	161 263	6 697	160 327	8 274	
16 建設工事(設備工事を除く)	6 732	58 960	6 732	58 960	3 116	
17 設備工事業	5 314	85 591	5 310	84 137	5 699	
F 製 造 業	81 227	1 398 579	81 220	1 396 335	69 548	
18 食料品、たばこ製造業	3 195	64 369	3 193	63 378	3 377	
19 繊維工業(衣服、その他の繊維製品を除く)	9 634	137 431	9 634	137 431	6 842	
20 繊維工業(衣服、その他の繊維製品を除く)	6 955	66 772	6 955	66 772	3 777	
21 木材、木製品製造業	2 299	29 953	2 299	29 953	1 549	
22 家具、装飾品製造業	2 589	28 351	2 589	28 351	1 642	
23 パルプ、紙、紙加工品製造業	3 086	46 323	3 086	46 323	2 857	
24 出版、印刷関連産業	5 843	72 986	5 841	72 834	5 133	
25 化学工業	1 525	105 814	1 525	105 814	3 385	
26 石油製品、石炭製品製造業	101	4 654	100	4 625	183	
27 石油製品、石炭製品製造業	101	4 654	100	4 625	183	
28 ゴム製品製造業	1 020	18 387	1 020	18 387	705	
29 なめしかわ、同製品、毛皮製造業	1 722	11 761	1 722	11 761	682	
30 窯業、土石製品製造業	1 621	36 675	1 620	36 674	1 730	
31 鉄 鋼 業	1 763	69 849	1 763	69 849	2 881	
32 非鉄金属製造業	1 001	31 785	1 001	31 785	1 260	
33 金属製品製造業	15 381	185 312	15 380	184 241	11 513	
34 一般機械器具製造業	9 819	179 732	9 819	179 732	10 021	
35 電気機械器具製造業	3 342	131 988	3 342	131 988	3 675	
36 輸送用機械器具製造業	1 884	70 043	1 884	70 043	2 018	
37 精密機械器具製造業	1 078	17 029	1 078	17 029	988	
38 武器製造業	2	24	2	24	3	
39 その他の製造業	7 367	89 341	7 367	89 341	5 327	

資料 総理府統計局「事業所統計調査報告」

数および種類別従業者数(民営、公営、国営、公共企業体)

なわてられている個々の場所」をいう。一般には、鉱山、工場、商店、映画館、病院、学校、事務所などと呼ばれて、一区域事業所、場所の設備が恒久的でない事業所、3か月以上休業している事業所、事業所の構内にある別の経営事業所(1)事業所のうち構内にある本店、支店などによって経営の統括を受けている事業所、(3)主事業所の事業に直結している下請事業所の調査日については、各年とも7月1日現在(47年は9月1日)のものである。なお、非現業の公務事業所(産業大分

産業分類 番 号	別 組織 別										
	民 営				公 営				国 営		
	業 者 数				業 者 数				業 者 数		
	個人企業主	家族従業者	常 雇 者	臨時または日雇の従業者	個人企業主	家族従業者	常 雇 者	臨時または日雇の従業者	事業所数	総 数	(内)臨時または日雇の従業者
41年	215 189	166 789	2 283 952	140 137	218 405	733 534	318 997	32 559	41年		
44	253 111	191 946	2 601 377	199 503	254 437	840 212	350 494	44 661	44		
47年	277 406	207 021	2 863 739	206 552	287 423	890 413	355 411	50 575	47年		
	277 406	207 021	2 863 739	206 552	287 423	890 413	355 411	50 575			
A	168	64	491	34	168	253	21	-	A		
01	-	-	101	10	-	-	-	-	01		
05	168	64	390	24	168	253	21	-	05		
B	-	-	215	9	-	-	-	-	B		
06	-	-	215	9	-	-	-	-	06		
07	-	-	-	-	-	-	-	-	07		
C	-	-	25	2	-	-	-	-	C		
08	-	-	-	-	-	-	-	-	08		
09	-	-	25	2	-	-	-	-	09		
D	28	17	1 440	55	30	200	137	18	D		
10	-	-	15	-	-	-	-	-	10		
11	-	-	1	-	-	-	-	-	11		
12	-	-	-	-	-	-	-	-	12		
13	28	17	1 424	55	30	200	137	18	13		
E	10 832	4 948	225 891	44 664	10 955	57 372	31 431	10 161	E		
15	6 713	161 263	6 697	160 327	8 274	23 723	14 109	4 989	15		
16	6 732	58 960	6 732	58 960	3 116	20 901	10 260	3 549	16		
17	5 314	85 591	5 310	84 137	5 699	12 748	7 062	1 623	17		
F	48 609	46 853	1 172 568	58 757	49 387	210 287	104 482	10 343	F		
18	1 602	2 264	50 594	5 541	1 627	7 897	3 466	565	18		
19	6 529	8 081	110 075	5 904	6 650	30 176	14 320	1 246	19		
20	5 094	5 325	49 260	3 316	5 158	20 037	8 545	1 073	20		
21	1 461	1 174	24 470	1 299	1 480	5 455	2 624	196	21		
22	1 718	1 309	22 568	1 114	1 753	7 315	4 006	282	22		
23	1 766	2 113	37 185	2 402	1 804	8 162	3 727	556	23		
24	3 296	3 173	58 758	2 474	3 365	13 236	6 116	651	24		
25	264	246	99 336	2 583	270	1 306	702	94	25		
26	6	5	4 265	166	6	26	14	1	26		
27	707	789	15 698	488	729	3 274	1 672	106	27		
28	1 372	1 534	7 441	732	1 400	5 645	2 435	304	28		
29	756	752	31 992	1 444	766	3 750	2 086	156	29		
30	566	444	63 981	1 977	575	2 940	1 863	67	30		
31	445	414	29 013	653	455	2 230	1 257	114	31		
32	9 709	7 619	146 231	9 169	9 845	40 105	20 947	1 830	32		
33	5 339	3 701	155 847	4 824	5 402	21 152	11 449	663	33		
34	1 626	1 383	119 438	5 866	1 643	8 766	4 942	815	34		
35	1 024	869	63 774	2 358	1 041	4 858	2 714	251	35		
36	622	644	14 165	610	630	2 504	1 163	75	36		
37	1	-	20	-	1	16	15	-	37		
38	4 706	5 014	68 457	5 837	4 787	21 437	10 419	1 298	38		
39									39		

産業中分類別、経営組織別の事業所

第1表

産業分類	総数		民		
	事業所数	従業者数	総		
			事業所数	総数	会社または団体の役員
G 卸売業、小売業	208 928	1 203 122	206 902	1 201 905	69 063
40 卸売業	40 639	544 996	40 629	544 280	44 921
42 代理店、仲立	145	1 341	145	1 341	146
43 各種商品の小売	161	30 298	161	30 298	228
44 織物、衣服、身のまわり	18 609	64 485	18 609	64 485	3 361
45 小売店	52 928	157 870	52 912	157 369	5 472
46 飲食料品の小売	49 155	218 011	49 155	218 011	4 659
47 自動車、自転車、バイク	3 726	30 547	3 726	30 547	1 267
48 自動車、バイク、小売業	12 589	49 940	12 589	49 940	3 567
49 家具、建設、その他	28 976	105 634	28 976	105 634	5 442
H 金融業	4 859	145 883	4 835	144 745	2 849
50 銀行、信託	603	44 968	602	43 882	193
51 農林水産金融	36	487	36	487	6
52 中小企業、住宅等	2 505	32 905	2 489	32 875	1 560
53 補助的金融業	38	1 671	38	1 671	118
54 証券業	5	72	5	72	18
55 証券業、商品取引	293	16 647	293	16 647	516
56 保険業	1 045	47 246	1 038	47 224	222
57 保険代理店	334	1 887	334	1 887	216
I 不動産業	15 641	52 366	15 550	51 758	5 993
J 運輸業	9 659	278 263	8 490	198 670	7 371
60 鉄道	416	46 070	208	15 457	73
61 道路旅客運送	2 711	50 625	2 688	45 754	720
62 道路貨物運送	3 147	82 366	3 142	81 582	3 854
63 水路運送	270	9 528	269	9 407	482
64 航空運送	76	3 720	76	3 720	39
65 倉庫	808	12 821	808	12 821	917
66 運輸に付するサービス	1 274	30 002	1 262	29 787	1 268
67 通信	957	43 131	37	142	18
K 電気、ガス、水道	425	22 656	127	12 485	60
70 電気	91	7 345	91	7 345	40
71 ガス	33	5 091	33	5 091	20
72 水道	300	10 199	2	28	-
73 熱供給	1	21	1	21	-
L サービス業	74 365	546 220	71 159	435 224	20 403
74 物品賃貸	684	5 898	684	5 898	488
75 旅館、下宿業、その他宿泊業	4 148	23 374	4 065	23 111	925
77 洗たく、理容、浴場	21 292	66 365	21 290	66 361	1 662
78 その他の個人サービス	3 109	11 911	3 071	11 582	509
79 娯楽業（映画を除く）	259	4 124	259	4 124	281
80 娯楽業（映画を除く）	3 596	40 094	3 513	37 827	1 652
81 娯楽業（映画を除く）	95	5 580	95	5 580	158
82 自動車整備および自動車修理	5 328	25 205	5 322	25 031	2 038
83 その他の修理業	1 770	10 735	1 768	10 720	482
84 協同組合（他に分類されない）	770	7 721	770	7 721	1 029
85 広報、調査、サービス	994	20 731	989	20 593	1 148
86 その他のサービス業	2 366	39 891	2 317	39 052	1 348
87 専門サービス業（他に分類されない）	9 132	51 741	8 971	45 426	2 542
88 医療	10 485	80 917	10 403	67 124	591
89 保健および清掃	361	13 768	174	3 613	190
90 宗教、教育、福祉	4 623	10 543	4 623	10 543	3 599
91 社会福祉	2 988	94 946	1 188	30 866	882
92 学術、文化、研究	1 024	15 836	452	5 591	266
93 政治、経済、文化	131	8 288	76	5 823	38
94 政治、経済、文化	1 055	6 993	1 055	6 993	535
95 その他	155	1 559	74	645	40
M 公共	975	79 173	-	-	-
97 国	252	19 252	-	-	-
98 地方	723	59 921	-	-	-

数および種類別従業者数(民営、公営、国営、公共企業体)(つづき)

経営組織別								産業分類番号				
業				人								
業種	者数			事業所数	従業者数							
	個人企業主	家族従業者	常雇の者		臨時または日雇の従業者	総数	(内)常雇の従業者		(内)臨時または日雇の従業者			
152	593	122	802	798	123	59	324	157 864	429 463	133 615	20 453	G
14	165	12	673	457	389	15	132	14 545	52 991	24 004	2 149	40~41
	69		37	997		92		70	260	109	45	42
	14		12	27 929		2	115	15	39	12	1	43
	14	716	11 374	31 602	3 432			15 173	34 920	7 824	1 006	44
	46	272	42 964	54 721	7 940			47 820	112 811	20 141	3 434	45
	42	079	30 046	118 612	21 615			44 843	139 975	57 946	8 904	46
		2 591	1 645	24 785	259			2 633	6 160	1 822	102	47
		9 459	7 799	27 753	1 362			9 673	23 247	5 447	542	48
		22 228	16 252	54 335	7 377			23 092	59 060	16 310	4 270	49
		1 295		772	136 610	3	219	1 316	2 671	562	42	H
		-	-	-	43 247			-	-	-	-	50
		-	-	-	480			-	-	-	-	51
		1			1			-	-	-	-	52
		1 089	700	29 316	210			1 106	2 303	481	33	53
		5	-	1 530	18			5	24	17	2	54
		-	-	54	-			-	-	-	-	55
		9	5	15 337	780			9	22	7	1	56
		-	-	45 359	1 643			-	-	-	-	57
		192	67	1 287	125			196	322	57	6	I
		10 014	3 341	30 849	1 561			12 033	18 597	4 918	324	J
		10 014	3 341	30 849	1 561			12 033	18 597	4 918	324	59
		3 487	1 132	180 884	5 816			3 529	11 116	6 198	319	60
		-	-	15 362	22			-	-	-	-	61
		2 299	213	42 271	251			2 299	2 603	86	5	62
		809	681	73 110	3 128			842	7 054	5 317	247	63
		6	5	8 748	166			6	22	10	1	64
		-	-	3 670	11			-	-	-	-	65
		62	30	11 042	770			71	211	112	7	66
		271	200	26 583	1 465			290	1 195	667	57	67
		20	3	98	3			21	31	6	2	68
		-	-	12 249	176			-	-	-	-	69
		-	-	7 277	28			-	-	-	-	70
		-	-	4 923	148			-	-	-	-	71
		-	-	28	-			-	-	-	-	72
		-	-	21	-			-	-	-	-	73
		50 400	27 092	304 394	32 935			52 141	160 454	74 047	8 915	L
		334	166	4 690	220			351	822	297	25	74
		1 514	1 188	17 012	2 472			1 684	5 806	2 564	540	75
		18 971	12 934	30 135	2 659			19 669	52 428	19 176	1 347	76
		2 667	1 392	6 200	814			2 730	5 850	1 449	342	77
		49	31	3 368	395			53	385	266	39	78
		2 318	1 318	28 326	4 213			2 515	9 615	5 463	516	79
		-	-	5 271	151			-	-	-	-	80
		3 424	1 640	17 205	724			3 709	9 966	4 615	287	81
		1 377	573	7 767	521			1 389	2 943	874	119	82
		-	-	6 461	231			-	-	-	-	83
		169	50	18 162	1 064			179	790	473	98	84
		1 191	794	29 809	5 910			1 218	4 425	1 940	500	85
		7 461	1 957	31 220	2 246			7 588	22 886	12 549	919	86
		9 965	4 563	46 675	5 330			10 036	39 707	21 427	3 752	87
		91	59	2 860	413			92	759	571	38	88
		482	234	5 908	320			513	842	116	10	89
		307	161	24 846	4 670			327	2 700	1 867	365	90
		65	29	5 998	233			73	475	363	18	91
		12	1	5 747	25			12	49	36	-	92
		-	-	6 227	231			-	-	-	-	93
		3	2	507	93			3	6	1	-	94
		-	-	-	-			-	-	-	-	95
		-	-	-	-			-	-	-	-	M
		-	-	-	-			-	-	-	-	97
		-	-	-	-			-	-	-	-	98

第 1 表

産業中分類別、経営組織別の事業所

数および種類別従業者数(民営、公営、国営、公共企業体)(つづき)

産業分類	経営組織別				
	民 営				
	事業所数	従業者数			
総数		会社または団体の役員	常雇の従業者	臨時または日雇の従業者	
G 卸売業、小売業	48 994	772 269	69 054	664 348	38 867
40~41 卸売業、小売業	26 074	491 207	44 916	433 309	12 982
42 代理店、仲立業	75	1 081	146	888	47
43 各種商品小売業	145	30 255	228	27 913	2 114
44 織物、衣服、身のまわり用品業	3 436	29 565	3 361	23 778	2 426
45 飲食料品小売業	5 079	44 524	5 469	34 551	4 504
46 飲食自給車、自転車	4 309	78 028	4 659	60 659	12 710
47 自動車等小売業	1 091	24 382	1 267	22 958	157
48 家具、建具、じゅうそう業	2 915	26 692	3 567	22 305	820
49 その他小売業	5 870	46 535	5 441	37 987	3 107
H 金融、保険業	3 516	142 061	2 846	136 038	3 177
50 銀行、信託業	602	43 882	193	43 247	442
51 農林水産金融業	36	487	6	480	1
52 中小企業、住民、住宅等特定金融業	1 380	30 559	1 557	28 825	177
53 補助的金融業、金融付帯業	33	1 647	118	1 513	16
54 証券業、商品取引業	5	72	18	54	-
55 保険業	284	16 625	516	15 330	779
56 保険代理業	1 038	47 224	222	45 359	1 643
57 保険サービス業	138	1 565	216	1 230	119
I 不動産業	3 506	33 133	5 991	25 912	1 230
59 運輸業	3 506	33 133	5 991	25 912	1 230
J 道路運輸業	4 948	187 411	7 364	174 550	5 497
60 鉄道	208	15 457	73	15 362	22
61 道路旅客運送業	389	43 151	720	42 185	246
62 道路貨物運送業	2 297	74 461	3 849	67 731	2 881
63 水空運送業	263	9 385	482	8 738	165
64 倉庫業	76	3 720	39	3 670	11
65 倉庫付帯サービス業	736	12 604	917	10 924	763
66 通信用サービス業	964	28 527	1 267	25 852	1 408
67 電気、ガス、水道業	126	12 483	60	12 247	176
70 電気業	91	7 345	40	7 227	28
71 ガス業	33	5 091	20	4 923	148
72 水道業	1	26	-	26	-
73 熱供給業	1	21	-	21	-
L サービス業	17 912	269 137	20 019	225 357	23 761
74 物品賃貸業	331	5 068	488	4 388	192
75 旅館、下宿業、その他の宿泊業	2 366	17 222	924	14 367	1 931
77 洗たく、理容、浴場業	1 604	13 876	1 660	10 910	1 306
78 その他の個人サービス業	331	5 687	507	4 723	457
79 映画、音楽、画面を除く業	206	3 739	281	3 102	356
80 娯楽業(映画を除く)	987	27 975	1 645	22 641	3 689
81 自動車整備および修理業	95	5 580	158	5 271	151
82 駐車の他、修繕業	1 604	15 047	2 037	12 575	435
83 協同組合(他に分類されない)業	379	7 777	482	6 893	402
84 広告、調査業	770	7 721	1 029	6 461	231
85 報知サービス業	798	19 705	1 145	17 612	948
86 専門サービス業	1 057	34 422	1 340	27 677	5 405
87 (他に分類されない)業	1 339	22 160	2 483	18 394	1 283
88 保健および清掃業	351	26 759	590	24 641	1 528
89 宗教教育福祉関係業務	78	2 808	186	2 248	374
90 宗教学術研究機関業務	3 968	9 395	3 558	5 534	303
91 会保、社会福祉	820	27 850	860	22 697	4 293
92 学術、文化	347	5 976	257	5 522	197
93 政治、経済、文化	60	5 757	35	5 698	24
94 政治、経済、文化	385	4 073	318	3 589	161
95 その他	36	540	36	414	90
M 国地方	-	-	-	-	-
97 家方	-	-	-	-	-
98 地	-	-	-	-	-

事業所数	民 営				公 営		国営、公共企業体		産業分類番号
	総数	従業者数			事業所数	従業者数	事業所数	従業者数	
		団体の役員	常雇の従業者	臨時または日雇の従業者					
44	173	9	160	4	16	10	716	G	
10	82	5	76	1	-	10	716	40~41	
-	-	-	-	-	-	-	-	42	
1	4	-	4	-	-	-	-	43	
-	-	-	-	-	-	-	-	44	
13	34	3	29	2	16	-	-	45	
3	8	-	7	1	-	-	-	46	
2	5	-	5	-	-	-	-	47	
1	1	-	1	-	-	-	-	48	
14	39	1	38	-	-	-	-	49	
3	13	3	10	-	23	52	1	H	
-	-	-	-	-	-	1	1 089	50	
-	-	-	-	-	-	1	1 086	51	
3	13	3	10	-	16	30	-	52	
-	-	-	-	-	-	-	-	53	
-	-	-	-	-	-	-	-	54	
-	-	-	-	-	-	-	-	55	
-	-	-	-	-	7	22	-	56	
-	-	-	-	-	-	-	-	57	
11	28	2	19	7	91	808	-	I	
11	28	2	19	7	91	608	-	59	
13	143	7	136	-	103	12 848	1 066	J	
-	-	-	-	-	64	7 013	144	60	
-	-	-	-	-	21	4 722	2	61	
3	67	5	62	-	5	784	-	62	
-	-	-	-	-	1	121	-	63	
1	6	-	6	-	-	-	-	64	
8	65	1	64	-	11	206	1	65	
1	5	1	4	-	1	2	919	66	
1	2	-	2	-	298	10 171	-	67	
-	-	-	-	-	-	-	-	K	
-	-	-	-	-	-	-	-	70	
-	-	-	-	-	-	-	-	71	
1	2	-	2	-	298	10 171	-	72	
-	-	-	-	-	-	-	-	73	
1 106	5 633	384	4 990	259	3 048	99 235	158	11 761	
2	8	-	5	3	-	-	-	L	
15	83	1	81	1	49	111	34	74	
17	57	2	49	6	2	4	-	75	
10	45	2	28	15	38	329	-	77	
-	-	-	-	-	-	-	-	78	
11	237	7	222	8	83	2 267	-	79	
-	-	-	-	-	-	-	-	80	
9	18	1	15	2	6	174	-	81	
-	-	-	-	-	-	-	-	82	
-	-	-	-	-	-	-	2	83	
-	-	-	-	-	-	-	-	84	
12	98	3	77	18	4	104	1	85	
42	205	8	192	5	44	700	5	86	
44	380	59	277	44	139	5 397	22	87	
16	658	1	607	50	60	9 235	22	88	
4	46	4	41	1	184	10 107	3	89	
142	306	41	258	7	-	-	-	90	
41	316	22	282	12	1 756	59 337	44	91	
32	140	9	113	18	572	9 245	-	92	
4	17	3	13	1	35	1 352	20	93	
670	2 920	217	2 638	65	-	-	-	94	
35	99	4	92	3	76	873	5	95	
-	-	-	-	-	723	59 921	252	19 252	
-	-	-	-	-	-	-	252	19 252	
-	-	-	-	-	723	59 921	-	98	

第2表

産業中分類別、従業者（総数）

第1表頭注参照のこと。なお従業者数には、個人業主、家族従業者、有給役員および常雇の雇用者、臨時、日雇が含まれている。

Table with columns for industry classification (産業分類), total number of establishments (総数), and total number of employees (総数). Rows include Agriculture (農業), Forestry (林業), Fishing (漁業), Mining (鉱業), Construction (建設), and Manufacturing (製造).

資料 総理府統計局「事業所統計調査報告」

規模別の事業所数および従業者数（民間）

まれている。

Table showing establishment and employee counts by scale (規模別). Columns include scale categories (5~9人, 10~29人, 30~49人, 50~99人, 100~299人, 300人以上) and industry classification (産業分類番号). Rows correspond to the same industry categories as the left table.

第2表

産業中分類別、従業者(総数)

規模別の事業所数および従業者数(民営)(つづき)

産業分類	総数		規模							
	事業所数	従業者数	1人		2人		3人		4人	
			事業所数	従業者数	事業所数	従業者数	事業所数	従業者数	事業所数	従業者数
G卸売業、小売業	206 902	1 201 905	39 264	64 981	129 962	32 948	98 844	19 545	78 180	
40 卸売業、小売業	40 629	544 280	2 496	5 637	11 274	5 347	16 041	4 525	18 100	
42 代理店、仲立	145	1 341	21	34	68	19	57	13	52	
43 各種商品、衣服、身のまわり	161	30 298	10	6	12	3	9	3	12	
44 小売業、小売業	18 609	64 485	4 535	6 899	13 798	2 913	8 739	1 482	5 928	
45 飲食料、小売業	52 912	157 369	12 547	21 346	42 692	9 246	27 738	4 436	17 744	
46 飲食店	49 155	218 011	8 270	15 422	30 844	9 161	27 483	5 659	22 636	
47 自動車、自転車、荷車等小売業	3 726	30 540	921	1 014	2 028	452	1 356	280	1 120	
48 家具、建具、じゅうりょう小売業	12 589	49 947	2 526	4 557	8 914	2 067	6 201	1 195	4 780	
49 その他、小売業	28 976	105 634	7 938	10 166	20 332	3 740	11 220	1 952	7 808	
H 金融、保険業	4 835	144 745	947	779	1 558	365	1 095	208	832	
50 銀行、信託業	602	43 882	-	-	-	1	3	1	4	
51 農林水産金融業	36	487	-	2	4	-	2	6	12	
52 中小企業、庶民、住宅等特定金融業	2 489	32 875	349	694	1 388	298	894	150	600	
53 補助的金融業、金融付帯業	38	1 671	1	4	8	5	15	3	12	
54 投資金融業	5	72	-	1	2	1	3	-	-	
55 証券業、商品取引業	293	16 647	6	8	16	10	30	7	28	
56 証券業、商品取引業	1 038	47 224	6	6	12	16	48	21	84	
57 保険業	334	1 887	135	64	128	32	96	23	92	
I 不動産業	15 550	51 758	8 327	3 557	7 114	1 193	3 579	686	2 744	
59 不動産業	15 550	51 758	8 327	3 557	7 114	1 193	3 579	686	2 744	
J 運輸通信業	8 490	198 670	2 397	619	1 238	400	1 200	331	1 324	
60 鉄道旅客運送業	208	15 457	1	5	10	6	18	10	40	
61 道路旅客運送業	2 688	45 754	2 089	233	470	9	27	9	36	
62 道路貨物運送業	3 142	81 582	154	135	266	155	465	126	504	
63 水空運送業	269	9 407	10	20	40	15	45	18	72	
64 倉庫業	76	3 720	2	1	2	6	18	2	8	
65 倉庫業	808	12 821	58	71	142	78	234	68	272	
66 運輸に付帯するサービス業	1 262	29 787	64	150	300	125	375	96	384	
67 通信用サービス業	37	142	19	4	8	6	18	2	8	
K 電気、ガス、水道業	127	12 485	7	27	54	2	6	1	4	
70 電気業	91	7 345	6	17	34	1	3	1	4	
71 ガス業	33	5 091	1	9	18	1	3	-	-	
72 水道業	2	28	-	1	2	-	-	-	-	
73 熱供給業	1	21	-	-	-	-	-	-	-	
L サービス業	71 159	435 224	19 652	17 456	34 912	10 303	30 909	6 501	26 004	
74 旅館、宿泊業	684	5 898	193	114	228	53	159	51	204	
75 その他、宿泊業	4 065	23 111	1 106	1 100	2 200	506	1 518	312	1 248	
77 洗たく、個人サービス業	21 290	66 361	4 863	6 885	13 770	4 321	12 963	2 428	9 712	
78 洗たく、個人サービス業	3 071	11 582	1 229	928	1 856	333	999	188	752	
79 娯楽業(映画を除く)	259	4 124	2	10	20	6	18	16	64	
80 娯楽業(映画を除く)	3 513	37 827	630	886	1 772	413	1 239	250	1 000	
81 娯楽業(映画を除く)	95	5 580	-	1	2	7	21	14	56	
82 自動車整備業	5 322	25 031	1 481	1 106	2 212	729	2 187	487	1 948	
83 その他、修理業	1 768	10 720	697	374	748	174	522	132	528	
84 協同組合(他に分類されない)	770	7 721	98	124	248	88	264	65	260	
85 広報サービス業	989	20 593	55	82	164	106	318	105	420	
86 その他、サービス業	2 317	39 052	361	449	898	310	930	188	752	
87 他に分類されない業	8 971	45 426	3 207	1 464	2 928	1 002	3 006	766	3 064	
88 医療、保健業	10 403	67 124	2 631	2 462	4 924	1 624	4 872	1 132	4 528	
89 保健業	174	3 613	10	4	8	14	42	13	52	
90 宗教、教育業	4 623	10 543	2 721	1 123	2 246	359	1 077	143	572	
91 宗教、教育業	1 188	30 866	74	55	110	66	198	64	256	
92 社会福祉業	452	6 591	15	27	54	27	81	28	112	
93 学術、研究機関	76	5 823	6	6	12	4	12	4	16	
94 政治、経済、文化団体	1 055	6 993	244	238	476	156	468	112	448	
95 その他、サービス業	74	645	29	18	36	5	15	3	12	

産業分類番号	規模別											
	5~9人		10~29人		30~49人		50~99人		100~299人		300人以上	
	事業所数	従業者数	事業所数	従業者数	事業所数	従業者数	事業所数	従業者数	事業所数	従業者数	事業所数	従業者数
G 卸売業、小売業	30 461	192 547	14 843	231 179	2 433	90 949	1 534	103 668	708	111 889	185	125 423
40 卸売業、小売業	11 071	72 177	8 271	132 264	1 590	59 424	1 060	71 639	513	80 382	119	80 483
42 代理店、仲立	35	216	15	223	2	66	5	330	-	-	1	308
43 各種商品、衣服、身のまわり	9	54	26	505	28	1 085	33	2 282	25	3 965	18	22 364
44 小売業、小売業	2 048	12 760	579	8 591	85	3 259	50	3 596	15	2 244	3	1 035
45 飲食料、小売業	4 175	25 206	926	13 776	125	4 778	75	5 121	29	4 557	7	3 210
46 飲食店	7 601	47 182	2 500	37 564	284	10 542	162	10 807	76	12 729	20	9 954
47 自動車、自転車、荷車等小売業	514	3 317	368	6 273	90	3 406	55	3 757	22	3 734	10	4 635
48 家具、建具、じゅうりょう小売業	1 592	9 909	622	9 577	92	3 334	28	1 899	8	1 135	2	1 665
49 その他、小売業	3 416	21 726	1 536	22 406	137	5 055	66	4 237	20	3 143	5	1 769
H 金融、保険業	474	3 105	1 193	22 935	608	22 755	492	32 368	167	27 027	52	32 573
50 銀行、信託業	6	38	91	2 093	166	6 590	291	19 083	32	4 753	14	11 318
51 農林水産金融業	16	105	10	123	2	64	-	-	1	173	-	-
52 中小企業、庶民、住宅等特定金融業	205	1 283	506	10 115	187	6 924	59	3 821	38	6 144	3	1 357
53 補助的金融業、金融付帯業	8	51	9	169	3	121	-	-	3	631	2	663
54 投資金融業	1	6	1	10	-	-	1	51	-	-	-	-
55 証券業、商品取引業	60	420	74	1 135	39	1 513	46	3 102	30	4 944	13	5 453
56 証券業、商品取引業	135	929	477	8 916	205	7 341	92	6 102	60	10 004	20	13 782
57 保険業	43	273	25	374	6	202	3	209	3	378	-	-
I 不動産業	1 080	6 816	524	8 226	82	3 054	68	4 454	25	3 987	8	3 457
59 不動産業	1 080	6 816	524	8 226	82	3 054	68	4 454	25	3 987	8	3 457
J 運輸通信業	1 206	8 189	2 029	34 811	592	22 190	496	33 934	359	57 162	61	36 425
60 鉄道旅客運送業	36	252	56	933	27	1 028	26	1 823	31	4 736	10	6 616
61 道路旅客運送業	21	141	53	996	34	1 322	71	5 187	147	23 863	20	11 623
62 道路貨物運送業	600	4 114	1 261	21 561	364	13 587	242	16 247	86	13 282	21	11 402
63 水空運送業	55	353	76	1 277	23	862	29	2 021	21	3 466	2	1 261
64 倉庫業	14	101	22	379	14	518	8	534	6	999	1	1 159
65 倉庫業	200	1 378	230	3 897	45	1 656	45	2 975	13	2 209	-	-
66 運輸に付帯するサービス業	278	1 840	328	5 533	84	3 173	75	5 147	55	8 607	7	4 364
67 通信用サービス業	2	10	3	35	1	44	-	-	-	-	-	-
K 電気、ガス、水道業	8	51	46	690	4	131	4	289	16	3 563	12	7 690
70 電気業	3	22	38	551	4	131	3	200	13	2 746	5	3 648
71 ガス業	5	29	6	92	-	-	1	89	3	817	7	4 042
72 水道業	-	-	1	26	-	-	-	-	-	-	-	-
73 熱供給業	-	-	1	21	-	-	-	-	-	-	-	-
L サービス業	10 173	64 138	5 094	79 231	873	32 654	674	45 512	340	53 159	93	49 053
74 旅館、宿泊業	134	873	98	1 571	20	768	17	1 070	3	442	1	390
75 その他、宿泊業	632	4 085	350	5 181	25	896	15	1 018	12	1 757	7	4 102
77 洗たく、個人サービス業	2 281	13 462	418	6 046	58	2 202	29	2 040	7	1 303	-	-
78 洗たく、個人サービス業	255	1 576	97	1 587	15	559	18	1 227	6	853	2	944
79 娯楽業(映画を除く)	93	650	109	1 572	11	414	6	387	5	697	1	300
80 娯楽業(映画を除く)	466	3 034	597	9 916	133	4 964	94	6 017	38	5 838	6	3 417
81 娯楽業(映画を除く)	37	249	20	301	3	113	6	435	1	105	6	4 298
82 自動車整備業	1 016	6 464	434	6 518	41	1 453	19	1				

第3表

市区町村別、産業大分類別の事業所数

第1表頭注参照のこと。なお、市区町村別は、昭和47年10月25日現在に組みかえてある。

および従業者数（民营、公営、国营、公共企業体）（M—公務を除く）

市区町村	総数		産業							
			A~C 農林水産業		D 鉱業		E 建設業		F 製造業	
	事業所数	従業者数	事業所数	従業者数	事業所数	従業者数	事業所数	従業者数	事業所数	従業者数
昭和41年総数	304 821	3 119 673	60	1 526	70	813	10 033	185 317	60 879	1 243 248
昭和44年総数	356 536	3 603 259	233	2 156	59	736	14 049	255 541	72 482	1 385 384
昭和47年総数	412 198	3 956 127	259	1 605	76	1 619	18 759	305 814	81 227	1 398 579
市部	404 821	3 901 346	242	1 539	56	1 381	18 269	302 538	79 319	1 366 699
郡部	7 377	54 781	17	86	20	238	490	3 276	1 908	31 880
大阪市	231 103	2 487 123	93	919	18	662	10 503	224 580	44 821	720 919
北都島福此東	18 461	340 731	6	42	5	304	807	36 536	1 348	52 747
北都島福此東	8 098	64 032	4	13	2	5	554	9 293	1 687	22 122
北都島福此東	8 188	85 891	2	4	-	-	347	6 465	1 663	24 703
北都島福此東	3 943	50 683	2	15	2	9	313	5 292	491	25 312
北都島福此東	13 422	345 317	7	562	1	7	340	21 669	1 560	56 858
西港大天王南	10 325	165 043	4	58	1	6	508	21 333	1 407	29 247
西港大天王南	6 221	58 874	1	1	-	-	426	7 256	995	14 180
西港大天王南	5 284	48 606	1	1	-	-	270	3 289	986	23 947
西港大天王南	8 160	84 176	3	26	-	-	326	8 180	1 469	17 690
西港大天王南	13 838	166 237	3	12	-	-	310	10 749	995	12 955
浪速淀川東成	7 965	79 329	3	11	2	25	374	6 420	1 353	18 338
浪速淀川東成	4 945	68 685	2	3	2	17	329	7 863	1 361	26 039
浪速淀川東成	6 293	72 166	3	7	-	-	335	5 211	1 788	40 624
浪速淀川東成	16 600	163 857	4	7	1	257	1 020	14 233	3 156	71 895
浪速淀川東成	10 813	78 430	2	4	-	-	344	3 641	4 014	41 562
生野東阿倍吉	17 000	91 273	4	6	-	-	498	3 551	6 665	47 303
生野東阿倍吉	7 172	45 893	4	4	1	17	394	3 974	1 299	15 805
生野東阿倍吉	13 811	117 960	3	3	-	-	684	9 955	4 392	58 569
生野東阿倍吉	9 939	80 071	10	79	1	15	475	19 403	1 238	14 010
生野東阿倍吉	12 631	102 259	12	24	-	-	741	9 741	1 474	36 419
東住吉成	15 127	98 174	11	34	-	-	673	6 400	3 217	38 032
東住吉成	12 867	79 436	2	3	-	-	435	4 126	2 263	32 562
堺岸豊池吹	23 861	219 994	11	39	-	-	1 103	13 275	4 302	103 205
堺岸豊池吹	7 170	54 441	9	32	-	-	318	3 193	1 535	22 760
堺岸豊池吹	11 738	79 779	16	29	-	-	494	4 927	1 132	22 792
堺岸豊池吹	3 437	32 393	5	11	-	-	203	1 338	169	9 680
堺岸豊池吹	6 266	60 644	9	42	-	-	304	4 341	443	13 862
泉高貝守枚	4 420	30 746	-	-	-	-	139	799	1 686	17 954
泉高貝守枚	6 962	63 333	9	53	9	209	327	3 986	505	28 430
泉高貝守枚	3 013	27 191	4	32	-	-	103	1 040	716	15 950
泉高貝守枚	10 013	64 701	3	12	-	-	597	5 239	2 323	26 708
泉高貝守枚	6 130	57 485	10	21	1	7	251	2 561	581	25 694
茨木尾野林川	5 268	57 361	10	126	7	127	266	3 298	452	23 652
茨木尾野林川	9 215	76 473	8	15	-	-	373	2 285	2 716	44 150
茨木尾野林川	3 291	25 795	2	3	1	25	107	662	1 024	14 654
茨木尾野林川	2 180	14 457	1	1	-	-	129	980	379	4 065
茨木尾野林川	8 152	55 802	7	35	-	-	449	4 721	822	18 911

資料 総理府統計局「事業所統計調査報告」

分類別											
G 卸売業、小売業		H 金融保険業		I 不動産業		J 運輸通信業		K 電気、水道、ガス業		L サービス業	
事業所数	従業者数	事業所数	従業者数	事業所数	従業者数	事業所数	従業者数	事業所数	従業者数	事業所数	従業者数
155 940	882 678	4 049	124 322	11 267	32 630	6 535	250 209	418	19 574	55 570	379 356
180 316	1 036 082	4 339	128 024	12 034	38 944	7 022	270 412	448	20 251	65 554	465 726
206 928	1 203 122	4 859	145 883	15 641	52 366	9 659	278 263	425	22 656	74 365	546 220
203 701	1 194 564	4 823	145 436	15 513	52 160	9 513	276 803	394	22 243	72 991	537 983
3 227	8 558	36	447	128	208	146	1 460	31	413	1 374	8 237
118 679	872 875	2 971	108 478	9 588	40 246	5 658	190 036	126	12 440	38 646	315 968
10 660	138 317	368	16 482	882	10 424	419	28 709	12	4 171	3 954	52 999
3 953	17 790	89	2 037	405	926	213	4 624	4	84	1 187	7 138
4 585	33 395	89	2 226	163	396	183	8 071	6	352	1 150	10 279
1 880	7 292	29	425	355	480	192	5 860	6	1 169	673	4 829
8 078	169 519	433	40 558	476	6 245	318	14 698	3	1 316	2 206	33 885
5 957	70 095	146	6 261	314	2 605	375	16 637	7	447	1 606	18 354
3 052	11 652	44	735	233	384	469	17 590	4	167	997	6 809
2 646	9 326	47	732	180	318	289	5 957	4	67	861	4 969
3 944	27 382	124	4 611	360	2 292	113	4 926	2	77	1 819	18 992
9 441	102 599	249	9 145	529	4 163	161	7 049	4	140	2 146	19 425
4 397	31 209	88	3 007	306	1 109	201	7 326	3	253	1 238	11 631
2 081	17 307	30	443	203	1 051	154	5 112	4	87	779	10 763
2 787	12 483	51	988	225	335	195	5 914	4	91	905	6 513
8 108	39 895	186	3 510	785	1 502	520	13 571	15	1 072	2 805	17 915
4 556	19 910	115	2 210	255	491	162	2 906	4	314	1 361	7 392
7 216	25 148	121	1 605	271	439	211	3 728	6	70	2 008	9 423
3 379	13 220	84	1 304	403	605	143	3 034	2	189	1 463	7 741
5 916	23 246	103	1 867	409	710	364	11 073	11	409	1 929	12 128
5 107	23 567	168	3 950	643	1 611	165	4 402	3	59	2 129	12 975
6 705	25 707	134	2 043	723	1 398	317	9 281	11	989	2 514	16 657
7 721	30 210	135	2 316	414	781	261	5 767	6	300	2 689	14 334
6 510	23 606	138	2 023	1 054	1 881	233	3 801	5	617	2 227	10 817
12 491	51 320	288	6 187	467	1 444	781	11 853	36	2 343	4 382	30 328
3 656	13 527	92	1 967	70	233	129	2 933	17	594	1 344	9 202
6 206	25 549	164	3 170	814	1 596	142	2 279	13	547	2 757	17 890
1 811	8 729	61	1 182	211	450	71	4 470	11	194	895	6 339
3 335	15 315	71	1 213	328	587	151	9 009	12	507	1 613	15 768
1 566	6 239	41	573	218	249	111	1 708	11	106	648	3 118
3 835	13 383	82	1 371	250	532	131	4 031	15	440	1 799	10 898
1 542	5 049	32	420	40	74	60	1 083	4	75	512	3 468
4 502	14 905	87	1 508	298	697	394	5 428	11	795	1 798	9 409
3 198	11 813	70	1 370	235	475	90	2 312	13	831	1 681	12 401
2 797	12 165	85	2 255	228	488	101	4 102	11	195	1 311	10 953
4 121	14 144	73	1 730	162	320	187	4 987	7	219	1 568	8 623
1 500	5 435	31	503	35	59	46	947	6	61	539	3 446
1 098	3 569	22	428	26	58	35	710	5	63	485	4 583
4 258	14 892	87	1 980	595	1 029	121	3 256	8	302	1 805	10 676

第3表

市区町村別、産業大分類別の事業所数および

従業者数（民営、公営、国営、公共企業体）（つづき）（M—公務を除く）

市区町村	総数		産業							
			A~C 農林水産業		D 鉱業		E 建設業		F 製造業	
	事業所数	従業者数	事業所数	従業者数	事業所数	従業者数	事業所数	従業者数	事業所数	従業者数
河内長野市	1 857	12 701	2	4	-	-	94	775	488	6 181
松原市	3 837	23 714	2	20	-	-	176	1 516	751	10 126
大東市	3 818	37 904	1	1	5	28	213	2 847	835	19 846
和泉市	4 599	28 577	1	1	5	90	137	1 054	1 681	16 505
箕面市	1 510	12 360	6	20	6	112	62	747	76	3 109
柏原市	2 014	18 357	4	27	2	114	79	754	510	11 482
羽曳野市	2 381	15 280	5	53	-	-	166	1 432	347	5 317
門真市	5 656	64 128	1	1	-	-	239	2 688	798	38 884
摂津市	2 805	26 000	2	2	-	-	208	2 476	353	9 653
高石市	1 887	15 911	4	14	-	-	95	1 235	221	7 110
藤井寺市	1 707	13 062	1	2	-	-	64	689	255	5 378
東大阪市	26 724	196 079	14	19	-	-	826	7 302	8 586	103 144
泉南市	1 492	15 643	1	1	-	-	65	555	438	11 094
四条畷市	1 407	8 202	1	4	2	7	106	808	244	3 197
交野市	908	5 710	-	-	-	-	73	435	130	2 287
三島郡	525	5 327	-	-	2	52	39	375	55	2 883
島本町	525	5 327	-	-	2	52	39	375	55	2 883
豊能郡	776	3 658	8	30	4	22	140	573	93	825
東能勢村	188	855	-	-	2	12	36	144	24	266
能勢町	588	2 803	8	30	2	10	104	429	69	559
泉北郡	835	7 056	-	-	1	13	22	156	299	5 118
忠岡町	835	7 056	-	-	1	13	22	156	299	5 118
泉南郡	2 887	19 195	6	24	5	59	145	1 140	747	10 122
熊取町	814	5 200	-	-	-	-	38	196	414	3 365
田尻町	378	2 129	1	3	-	-	16	77	49	1 182
阪南町	1 090	8 583	4	7	5	59	68	551	239	5 101
岬町	605	3 283	1	14	-	-	23	316	45	474
南河内郡	2 354	19 545	3	12	8	92	144	1 032	714	12 932
太子町	274	1 202	-	-	6	60	17	73	86	636
河南町	323	1 212	-	-	1	7	23	70	101	568
千早赤阪村	155	727	-	-	1	25	24	66	23	290
狭山町	758	6 452	3	12	-	-	45	436	152	3 821
美原町	844	9 952	-	-	-	-	35	387	352	7 617

分類別											
G 卸売業、小売業		H 金融保険業		I 不動産業		J 運輸通信業		K 電気、ガス、水道業		L サービス業	
事業所数	従業者数	事業所数	従業者数	事業所数	従業者数	事業所数	従業者数	事業所数	従業者数	事業所数	従業者数
859	2 465	18	365	56	88	26	486	3	73	311	2 264
1 949	6 022	42	792	52	131	66	1 121	5	134	794	3 852
1 611	7 076	30	582	352	483	130	2 850	5	121	636	4 070
1 918	5 701	31	483	79	127	62	874	3	88	682	3 654
896	4 658	17	336	32	61	27	539	4	88	384	2 690
936	2 966	16	274	41	69	27	390	5	71	394	2 210
1 197	3 276	22	335	39	108	35	880	7	295	563	3 584
3 038	10 523	48	916	295	640	210	3 005	5	216	1 022	7 255
1 405	5 041	21	334	91	196	95	5 185	10	190	620	2 923
1 020	3 015	11	202	46	79	33	638	4	55	453	3 563
919	3 506	30	554	49	123	36	805	5	51	348	1 954
11 523	45 970	261	5 679	753	1 388	506	9 277	21	1 024	4 234	22 276
663	1 828	8	126	2	5	19	302	5	36	291	1 696
679	2 155	6	64	47	95	11	127	3	47	308	1 698
493	1 453	5	59	14	30	22	180	3	42	168	1 224
264	756	6	48	6	26	12	213	2	15	139	959
264	756	6	48	6	26	12	213	2	15	139	959
274	590	6	39	9	15	25	242	10	15	207	1 307
70	143	1	15	3	9	7	27	2	4	43	235
204	447	5	24	6	6	18	215	8	11	164	1 072
365	980	4	44	10	13	9	82	4	18	121	632
365	980	4	44	10	13	9	82	4	18	121	632
1 355	3 618	14	242	48	77	44	457	7	284	516	3 172
231	612	4	64	14	20	11	87	1	18	101	838
231	561	2	13	-	-	7	30	1	8	71	255
528	1 420	8	165	25	45	12	147	3	30	198	1 058
365	1 025	-	-	9	12	14	193	2	228	146	1 021
969	2 614	6	74	55	75	56	446	8	81	391	2 167
102	194	-	-	9	10	7	39	-	-	47	190
135	251	-	-	-	-	5	42	1	7	57	267
58	114	1	2	-	-	7	38	2	5	39	187
353	1 085	2	50	40	55	15	114	4	46	144	833
321	970	3	22	6	10	22	233	1	23	104	690

第4表

市区町村別、経営組織別の事業所数

第1表頭注参照のこと。なお、市区町村別は、昭和47年10月25日現在に組みかえてある。

市区町村	経営組織別							
	個人		会社		その他		公営・国営・公共企業体	
	事業所数	従業者数	事業所数	従業者数	事業所数	従業者数	事業所数	従業者数
昭和41年総数	218 405	733 534	74 115	2 112 162	8 657	97 615	3 644	176 362
昭和44年総数	254 437	840 212	88 884	2 459 801	8 919	112 964	4 296	190 282
昭和47年総数	287 423	890 413	110 281	2 731 697	9 642	125 196	4 852	209 821
市 部	281 723	872 668	109 241	2 700 532	9 247	122 512	4 610	205 634
郡 部	5 700	17 745	1 040	31 165	395	2 684	242	3 187
大 阪 市	152 344	494 911	72 543	1 809 444	4 465	70 547	1 751	112 221
北 都 府	8 035	33 159	9 769	273 329	508	11 722	149	22 521
島 島 花	5 838	19 195	2 105	41 866	109	930	46	2 041
福 此 東	4 923	16 474	3 046	63 817	157	2 118	62	3 482
	2 968	9 318	857	38 721	77	935	41	1 709
	4 352	18 135	8 541	305 763	425	10 518	104	10 901
西 港 大 天 南	4 191	15 805	5 831	139 668	231	4 686	72	4 884
正 王 寺	4 480	14 414	1 586	40 346	106	1 972	49	2 142
	3 811	11 059	1 362	35 051	59	731	52	1 765
	4 679	15 938	2 975	54 583	425	7 016	81	6 639
	7 735	29 195	5 815	132 357	245	2 553	43	2 132
浪 速 淀 大 西 東 東	5 033	18 108	2 730	53 925	126	2 485	76	4 811
	2 882	9 489	1 924	56 228	103	1 678	36	1 290
	4 299	14 165	1 867	55 178	76	1 265	51	1 558
	11 685	36 430	4 489	113 376	272	3 956	154	10 095
	7 708	23 809	2 872	50 377	174	1 472	59	2 772
生 野 旭 城 阿 住	14 127	44 959	2 602	41 154	195	1 953	76	3 207
	5 657	16 530	1 335	25 862	131	1 442	49	2 059
	10 302	32 127	3 204	77 055	183	2 608	122	6 170
	7 467	21 055	2 160	50 238	234	2 650	78	6 128
	9 951	28 940	2 340	62 475	220	3 527	120	7 317
東 西 住 吉 成	11 709	35 435	3 003	54 112	262	2 800	153	5 827
	10 512	31 172	2 130	43 963	147	1 530	78	2 771
堺 和 田 豊 池 吹	17 731	53 731	5 123	146 904	651	6 311	356	13 048
	5 455	16 984	1 403	31 239	159	1 674	153	4 544
	8 759	24 416	2 548	44 936	264	3 234	167	7 193
	2 412	6 825	799	21 951	139	856	87	2 761
	4 198	12 060	1 653	34 109	235	4 388	180	10 087
泉 大 高 貝 守 枚	3 331	10 056	918	18 708	109	683	62	1 299
	4 978	13 275	1 569	42 336	264	2 810	151	4 912
	2 142	6 014	680	18 335	115	1 157	76	1 685
	8 149	21 904	1 646	36 717	128	2 597	90	3 483
	4 242	11 690	1 478	38 157	289	3 176	121	4 462
茨 木 八 泉 富 塚	3 522	10 754	1 426	39 924	212	2 986	108	3 697
	6 926	20 810	1 913	48 607	242	2 152	134	4 904
	2 443	7 961	678	15 214	82	798	88	1 821
	1 702	5 152	310	5 916	102	1 802	66	1 587
	6 338	17 200	1 555	33 239	158	2 235	101	3 128

および従業者数（民営、公営、国営、公共企業体）（M—公務を除く）

市区町村	経営組織別							
	個人		会社		その他		公営・国営・公共企業体	
	事業所数	従業者数	事業所数	従業者数	事業所数	従業者数	事業所数	従業者数
河 内 長 野 市	1 482	4 555	262	6 613	65	503	48	1 030
松 原 市	2 962	8 073	700	12 993	118	986	57	1 662
大 東 市	2 712	8 323	974	27 242	73	831	59	1 508
和 泉 市	3 797	12 034	583	13 820	141	1 071	78	1 652
箕 面 市	980	3 098	393	7 357	88	917	49	988
柏 原 市	1 513	4 245	389	12 452	68	688	44	972
羽 曳 野 市	1 820	5 163	378	7 453	124	920	59	1 744
門 真 市	4 329	12 168	1 202	49 959	67	502	58	1 499
摂 津 市	1 945	5 444	734	17 354	79	784	47	2 418
高 石 市	1 474	4 089	307	10 047	55	893	51	882
藤 井 寺 市	1 261	3 763	356	7 871	53	430	37	998
東 大 阪 市	19 835	58 736	6 112	124 240	541	5 580	236	7 523
泉 南 市	1 153	4 231	217	10 209	75	409	47	794
四 条 畷 市	1 105	3 096	230	4 167	49	403	23	536
交 野 市	683	1 907	162	3 019	37	188	26	596
三 島 郡	379	1 101	91	3 860	38	212	17	154
島 本 町	379	1 101	91	3 860	38	212	17	154
豊 能 郡	564	1 600	52	783	99	757	61	518
東 能 勢 村	132	420	22	208	22	111	12	116
能 勢 町	432	1 180	30	575	77	646	49	402
泉 北 郡	645	2 104	155	4 651	17	66	18	235
忠 岡 町	645	2 104	155	4 651	17	66	18	235
泉 南 郡	2 350	7 491	334	9 473	134	916	69	1 315
熊 取 町	643	2 351	125	2 053	33	400	13	396
田 尻 町	333	830	24	1 148	13	52	8	99
阪 南 町	869	2 822	145	4 962	48	292	28	507
岬 町	505	1 488	40	1 310	40	172	20	313
南 河 内 郡	1 762	5 449	408	12 398	107	733	77	965
太 子 町	235	638	16	422	18	83	5	59
河 南 町	277	812	10	151	20	103	16	146
千 早 赤 阪 村	110	301	13	247	16	56	16	123
狭 山 町	592	1 782	131	4 216	15	162	20	292
美 原 町	548	1 916	238	7 362	38	329	20	345

第5表 都道府県別、経営組織別、規模別の事業所数および従業者数
(民营、公営、国营、公共企業体) (M-公務を除く)

第1表頭注参照のこと。昭和44年の数値には沖縄県は含まれていない。

都道府県	総数		組 織 別				規 模 別 (民营)			
			民 営		公 営、国 営、 公 共 企 業 体		1 ~ 49 人		50 人 以 上	
	事業所数	従業者数	事業所数	従業者数	事業所数	従業者数	事業所数	従業者数	事業所数	従業者数
昭和44年総数	4 800	766 384 87 907	4 666	404 352 39 362	134 362	3 248 545	4 576	742 214 26 309	89 662	13 813 053
昭和47年総数	5 265	287 424 00 235	5 130	579 390 00 364	134 708	3 399 871	5 029	525 237 51 642	101 054	15 248 722
北海道	227 802	1 942 088	216 100	1 700 622	11 702	241 466	211 284	1 110 759	4 816	589 863
青森	63 719	420 882	61 007	364 514	2 712	56 368	60 100	262 643	907	101 871
岩手	61 353	429 722	58 287	371 591	3 066	58 131	57 342	253 656	945	117 935
宮城	84 041	652 316	81 442	580 425	2 599	71 891	79 805	375 496	1 637	204 929
秋田	60 674	393 267	58 102	339 775	2 572	53 492	57 259	242 376	843	97 399
山形	63 490	418 940	61 133	374 100	2 357	44 840	60 166	260 192	967	113 908
福井	90 501	659 058	86 964	589 702	3 537	69 356	85 380	384 452	1 584	205 250
茨城	96 296	688 952	93 626	632 026	2 670	56 926	92 122	399 219	1 504	232 807
栃木	84 311	608 867	82 208	565 971	2 103	42 896	80 863	359 309	1 345	206 662
群馬	88 925	644 879	86 723	597 295	2 202	47 584	85 204	388 020	1 519	209 275
埼玉県	157 132	1 214 805	154 129	1 143 040	3 003	71 765	151 147	705 664	2 982	437 376
茨城	127 520	980 260	124 328	896 334	3 192	83 926	122 165	560 822	2 163	335 512
栃木	641 462	6 551 523	633 789	6 163 246	7 673	388 277	616 546	3 403 941	17 243	2 759 305
群馬	217 445	2 182 904	214 098	2 052 539	3 347	130 365	209 016	1 040 885	5 082	1 011 654
新潟	130 890	923 366	126 525	837 012	4 365	86 354	124 315	559 706	2 210	277 306
富山	64 257	461 679	62 590	428 640	1 667	33 039	61 483	258 233	1 107	170 407
石川	65 112	436 382	63 328	396 567	1 784	39 815	62 406	278 368	922	118 199
福山	49 282	329 548	47 800	302 871	1 482	26 677	47 081	211 968	719	90 903
山梨	46 955	255 388	45 641	231 119	1 314	24 269	45 107	170 665	534	60 454
長野	104 620	801 494	100 840	728 391	3 780	73 103	98 924	467 369	1 916	261 022
岐阜	102 766	713 570	100 121	659 575	2 645	53 995	98 606	441 097	1 515	218 478
静岡	170 917	1 331 201	167 666	1 238 490	3 251	92 711	164 619	759 784	3 047	478 706
愛知	284 059	2 560 642	279 613	2 409 483	4 446	151 159	273 421	1 362 232	6 192	1 047 251
三河	80 458	595 694	78 046	546 062	2 412	49 632	76 735	335 865	1 311	210 197
滋賀	47 755	348 905	46 386	321 960	1 369	26 945	45 552	191 350	834	130 610
東京都	137 579	919 056	135 299	843 898	2 280	75 158	133 484	572 306	1 815	271 592
大塚	412 198	3 958 127	407 346	3 747 306	4 852	208 821	396 828	2 078 688	10 418	1 688 620
兵衛	218 749	1 833 341	213 904	1 704 891	4 845	128 450	209 683	968 535	4 221	736 356
奈和	42 254	246 695	40 916	221 067	1 338	25 628	40 435	164 029	481	57 038
歌山	58 786	353 790	56 876	319 904	1 910	33 886	56 203	224 912	673	94 992
鳥取	29 736	224 739	28 335	197 800	1 401	26 939	27 752	125 951	583	71 849
島根	44 064	281 532	41 897	251 120	2 167	30 412	41 274	176 153	623	74 967
岡山	84 990	677 873	82 112	617 243	2 878	60 630	80 445	372 500	1 667	244 743
広島	123 160	1 101 444	119 709	1 015 240	3 451	86 204	117 111	572 485	2 598	442 755
山口	72 477	577 030	70 016	517 539	2 461	59 491	68 728	317 527	1 288	200 012
徳香	43 253	272 681	41 518	241 606	1 735	31 075	40 940	169 015	578	72 591
愛高	51 332	370 700	49 878	335 888	1 454	34 812	48 994	229 319	884	106 569
福	70 425	497 771	67 880	454 071	2 545	43 700	66 760	294 677	1 120	159 394
徳香	44 642	265 948	42 586	234 395	2 056	31 553	42 028	176 567	558	57 828
高	193 224	1 614 846	189 404	1 469 965	3 820	144 881	185 408	885 818	3 996	584 147
佐長	40 592	267 675	39 377	237 470	1 215	30 205	38 787	160 321	590	77 149
熊	70 341	486 881	68 037	436 592	2 304	50 289	66 936	277 711	1 101	158 881
大	78 344	501 374	75 642	443 373	2 702	58 001	74 562	310 902	1 080	132 471
宮	56 917	377 313	54 899	337 338	2 018	39 975	54 078	233 309	821	104 029
分	49 042	328 266	47 209	292 979	1 833	35 287	46 538	204 291	671	88 688
島	86 268	471 203	83 135	406 645	3 133	64 558	82 149	304 608	986	102 037
鹿	45 172	227 618	44 112	202 684	1 060	24 934	43 654	147 949	458	54 735

第 5 章
農 業