

第 9 表 都道府県別文化施設、新聞発行数、宗教団体数等

(1)は公立及び私立のものであるが、学校図書館は除く。(2)絵画、彫刻、工芸品、書跡、考古、建造物である。(3)宗教法人、非宗教法人の合計数。(4)日刊紙の発行部数。(5)常設のものでおまの興行が映写によるものである。

都道府県	(1) 図書館 (昭和52年度末・年度間)			(2) 重要文化財 (昭和53年度末)	(3) 宗教団体数 (昭和52年末)	(4) 新聞発行部数 (昭和53.10.現在)			(5) 映画館数 (昭和52年末)
	館数 (分館含)	蔵書冊数 千冊	個人貸出 冊数 千冊			総数 千部	(内) 朝夕刊 セット	(内) 朝刊 単独	
総数	1 167	57 034	96 986	10 864	230 515	44 277	19 456	22 581	2 851
北海道	59	2 682	5 054	18	6 472	1 924	1 176	631	210
青森県	16	806	559	37	2 271	423	205	214	57
岩手県	27	861	799	47	2 341	408	184	219	52
宮城県	18	803	930	39	2 861	634	161	452	43
秋田県	22	821	499	19	2 341	368	207	155	49
山形県	18	900	452	72	3 684	408	200	204	28
福島県	13	720	892	76	5 178	663	24	635	68
茨城県	10	557	682	57	4 368	867	83	779	49
栃木県	11	697	225	132	3 423	702	54	645	38
群馬県	12	987	1 274	40	3 024	674	46	626	46
埼玉県	51	2 498	5 681	59	5 623	1 923	832	1 061	45
千葉県	47	1 872	5 075	67	7 415	1 765	950	775	59
東京都	188	10 321	27 397	1 998	10 114	6 376	4 134	1 550	292
神奈川県	29	2 631	5 276	334	5 062	2 755	1 811	830	100
新潟県	19	1 158	1 021	63	8 821	756	102	645	70
富山県	36	1 456	1 785	41	4 376	354	40	303	19
石川県	29	840	459	110	4 220	363	104	251	25
福井県	10	474	537	85	3 903	288	0	285	25
山梨県	11	452	176	78	3 084	279	16	261	20
長野県	29	1 237	729	130	5 006	715	72	604	55
岐阜県	18	730	1 035	128	6 857	581	136	435	42
静岡県	35	1 429	2 117	177	7 454	1 491	807	364	95
愛知県	47	3 556	7 917	264	11 761	2 284	1 000	1 111	158
三重県	14	607	540	149	4 548	568	121	435	43
滋賀県	5	346	244	753	5 447	382	86	290	18
京都府	19	401	491	1 937	7 073	1 048	665	291	39
大阪府	48	3 387	8 657	615	12 029	4 263	2 779	990	204
兵庫県	27	1 578	4 202	440	12 192	2 103	1 253	730	126
奈良県	11	402	176	1 267	5 022	468	265	189	23
和歌山県	12	360	230	356	3 451	412	128	248	31
鳥取県	6	300	11	42	1 872	233	0	230	17
島根県	12	454	230	81	3 222	256	0	255	19
岡山県	18	713	1 624	121	4 820	710	81	575	45
広島県	19	893	1 344	177	6 764	996	105	875	67
山口県	38	1 526	1 611	108	3 864	574	66	475	49
徳島県	10	330	57	37	2 779	259	43	214	28
香川県	13	610	770	100	2 812	381	0	368	27
愛媛県	17	689	438	143	3 657	512	30	478	72
高知県	19	762	1 153	77	3 225	242	102	137	34
福岡県	23	1 556	2 469	154	9 587	1 539	788	743	108
佐賀県	9	426	266	30	2 837	266	4	263	18
長崎県	12	607	290	28	3 198	426	53	372	39
熊本県	16	544	435	42	3 585	481	51	429	34
大分県	8	481	283	60	4 346	359	193	165	48
宮崎県	13	566	279	10	1 651	315	0	315	32
鹿児島県	34	792	479	19	2 489	485	30	454	39
沖縄県	9	216	136	15	386	262	244	11	46
その他・海外	-	-	-	32	-	35	25	9	-

資料 日本図書館協会「日本の図書館」、総理府統計局「日本統計年鑑」

第 21 章  
社会福祉

# 第21章 社会福祉

## 健康保険

社会保障制度の一つとしての社会保険は、第2次大戦後急速に整備拡充された。中でも労働者を被保険者とした健康保険は、わが国社会保険の中で最も早くから制定されているが、この保険者には政府及び健康保険組合の2種類がある。

本府における昭和53年度の政府管掌健康保険の適用状況をみると、適用事業所は年度間平均で7万3,769事業所で、前年度に対し992事業所、1.3%の増加となった。一方、被保険者数は117万8,371人で対前年度比0.9%の増加となった。

又、給付決定状況をみると、給付件数は1,562万6,838件で0.4%減少し、給付金額は2,120億円で対前年度比17.8%増加した。

## 国民健康保険

健康保険が一般雇用者を被保険者としているのに対し、国民健康保険は一般住民(自営業者及びその家族等)を被保険者とする。

府下における実施状況をみると、保険者総数は60、その内訳は市町村44、組合16であり、被保険者数は対前年度比1.3%増の286万832人となった。

一方、給付状況をみると、件数は1,751万件で対前年度比1.9%増、金額は2,658億円で対前年度比21.9%増となり、1件当たり給付金額は1万5,183円、対前年度比19.7%増となった。

## 船員保険

健康保険や国民健康保険以外に特別な雇用者(公務員、船員等)を被保険者とした社会保険があるが、そのうち船員を対象とする船員保険法は1939年に制定され、健保、厚生年金、失業保険を合せて総合的保険制度のたちをとっている。

53年度の府下概況をみると、被保険者は8,084人で対前年度比8.0%減、704人の減少をみせた。又、給付状況をみると件数は8万3,384件で対前年度比8.3%減、給

付額は16億3,818万円で3.3%増となった。

## 雇用保険

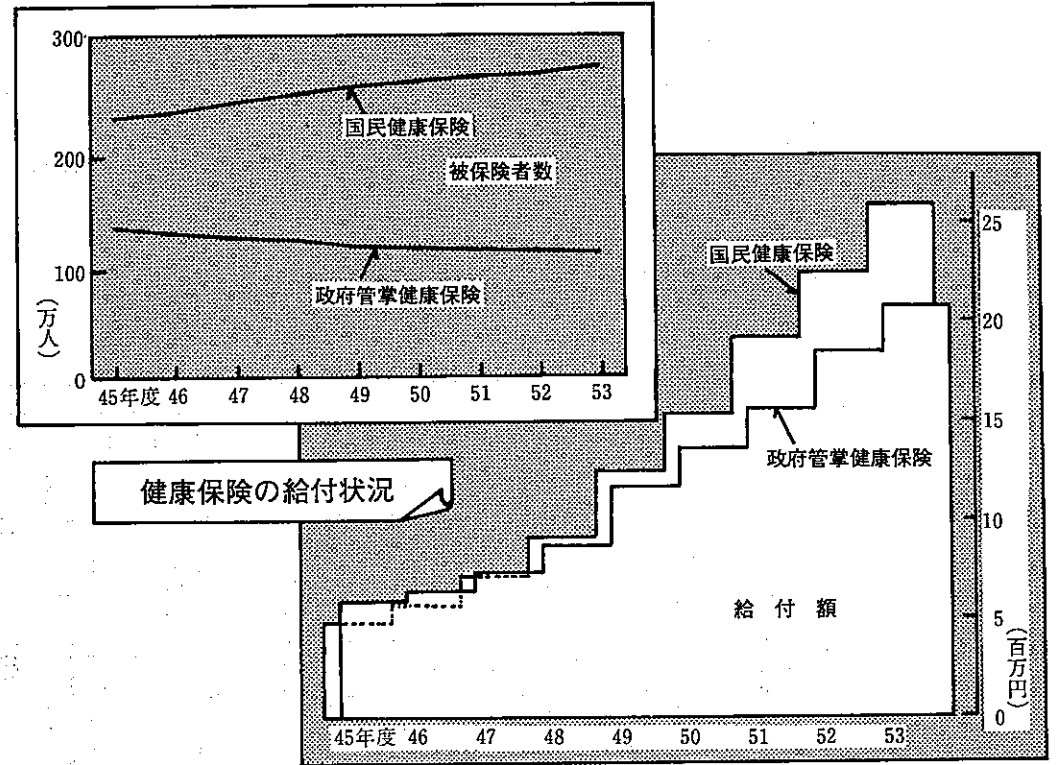
53年度の雇用保険給付状況を一般雇用保険についてみると、離職票提出件数は対前年度比3.8%減の12万876件となった。又、保険金受給実人員は月平均で対前年度比10.7%増の5万7,640人となった。保険金支給額も前年度の545億円に比べ645億円で18.2%増となった。

なお、日雇雇用保険の受給者数、保険金支給額はそれぞれ18万5,531人、対前年度比10.9%増、63億3,480万円、対前年度比76.5%増となった。

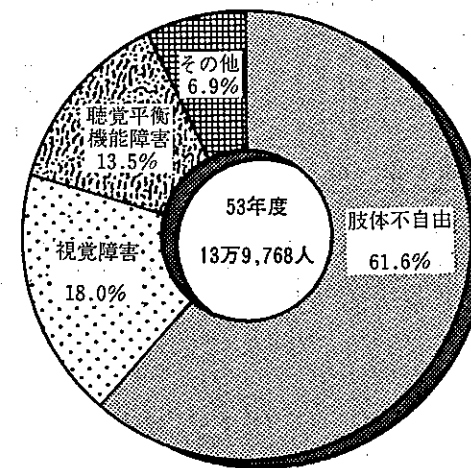
## 公的扶助

前記各種社会保険に対して社会保障制度のもう一つの柱となっている公的扶助の53年度概況を保護世帯数・人員数と保護費支出額についてみると、保護世帯数は6万2,769世帯、対前年度比5.0%増、保護人員数は12万420人、対前年度比6.0%増である。これを扶助区分別に前年度比をみると、生活扶助6.5%増、住宅扶助7.9%増、教育扶助9.3%増、医療扶助8.1%増、生産扶助1.3%減、生業扶助0.5%減、葬祭扶助2.7%増となっている。

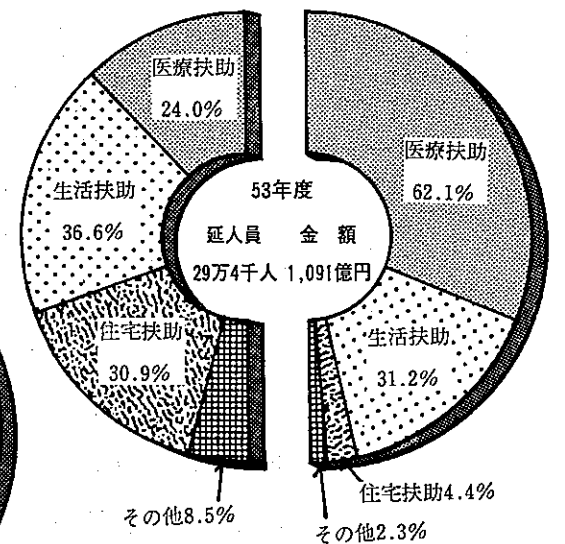
一方、保護費支出額は総額で1,091億円となり、前年度比21.2%の大幅な増加となった。これを扶助別内容別にみると、生活扶助費340億4,765万円で16.9%増、医療扶助費677億202万円で23.7%増となり、この2費目で総額の93.3%を占め、以下住宅扶助費は20.9%増、教育扶助費は15.3%増、出産扶助費は18.2%増、葬祭扶助費は16.7%増、生業扶助費は横ばいとなっている。



### 身体障害者手帳の所持者数



### 生活保護の状況



第1表 政府管掌健康保険

本表は社会保険事務所の報告に基づく、各年度末、月末の数字である。なお平均標準報酬月額とは、健康保険法第3条に規定する各等級(36等級)の標準報酬月額に該当する人員数を乗じて総被保険者数で割ったもの。

1. 適用事業所数、被保険者数等

Table with columns for '区 分' (Division), '単位' (Unit), and '昭和' (Showa) years (50, 51, 52, 53) and '昭和54年' (Showa 54) months (April, July, October, January). Rows include '事業所数' (Number of establishments), '被保険者数' (Number of insured persons), and '平均標準報酬額' (Average standard remuneration).

2. 給付決定件数・金額

本表は社会保険事務所の報告に基づくものである。ただし「診療費」は、大阪府社会保険診療報酬支払基金で扱ったもの。

Table with columns for '給付区分' (Benefit division), '昭和' (Showa) years (50, 51, 52, 53) and '昭和54年' (Showa 54) months (April, July, October, January). Rows include '総数' (Total), '診療費' (Medical fees), '療養費' (Nursing fees), '介護費' (Nursing care fees), '障害手当金' (Disability benefit), '出産手当金' (Maternity benefit), '育児手当金' (Child-rearing benefit), '遺族厚生年金' (Widow's pension), '遺族基礎年金' (Widow's basic pension), '国民年金' (National pension), '国民健康保険' (National health insurance), '国民年金' (National pension), '国民健康保険' (National health insurance).

資料 大阪府民生部保険課調

第2表 国民健康保険

本表は各年度末現在で国民健康保険実施市町村と国民健康保険組合よりの報告に基づいたもので、平均受診率は、被保険者1人当たりで、給付は各年度中のものである。なおa)は同業者組合等で営むものである。

1. 保険者数、被保険者数等

Table with columns for '年度' (Year), '保険者数' (Number of insured persons), '被保険者数' (Number of insured persons), '一般状況' (General situation), and '平均受診率' (Average visit rate). Rows include '昭和49年度' (Showa 49), '昭和50年度' (Showa 50), '昭和51年度' (Showa 51), '昭和52年度' (Showa 52), and '昭和53年度' (Showa 53).

2. 給付件数・金額

Table with columns for '給付区分' (Benefit division), '昭和' (Showa) years (51, 52, 53) and '昭和54年' (Showa 54) months (April, July, October, January). Rows include '診療' (Medical treatment), '一般診療' (General medical treatment), '歯科' (Dentistry), '薬剤' (Pharmaceuticals), '療養' (Nursing), 'その他' (Others), '高' (High).

資料 大阪府民生部国民健康保険課「国民健康保険事業状況」

第3表 船員保険

本表は各年度末現在の数字である。船員保険は政府管掌であって、被保険者は船員法第1条の船舶に乗組む船員。なお、船舶所有者の総数と内訳の合計は一致しない。

1. 適用船舶所有者数、被保険者数等

Table with columns for '年 度' (Year), '船舶所有者数' (Number of vessel owners), '被保険者数' (Number of insured persons), and '保険料徴収決定済額' (Insured premium amount). Rows include '昭和49年度' (Showa 49), '昭和50年度' (Showa 50), '昭和51年度' (Showa 51), '昭和52年度' (Showa 52), and '昭和53年度' (Showa 53).

2. 給付件数・日数・金額

「診療費」は大阪府社会保険診療報酬支払基金で扱ったもの。

Table with columns for '給付区分' (Benefit division), '昭和' (Showa) years (51, 52, 53) and '昭和54年' (Showa 54) months (April, July, October, January). Rows include '総数' (Total), '診療費' (Medical fees), '療養費' (Nursing fees), '介護費' (Nursing care fees), '障害手当金' (Disability benefit), '出産手当金' (Maternity benefit), '育児手当金' (Child-rearing benefit), '遺族厚生年金' (Widow's pension), '遺族基礎年金' (Widow's basic pension), '国民年金' (National pension), '国民健康保険' (National health insurance), '国民年金' (National pension), '国民健康保険' (National health insurance).

資料 大阪府民生部保険課調

第4表 厚生年金保険

本表は社会保険事務所の報告に基づくものである。

適用事業所数、被保険者数等

Table with columns for '区 分' (Division), '単位' (Unit), and '昭和' (Showa) years (50, 51, 52) and '昭和53年' (Showa 53) months (April, July, October, January). Rows include '事業所数' (Number of establishments), '被保険者数' (Number of insured persons), and '平均標準報酬額' (Average standard remuneration).

資料 大阪府民生部保険課調

第 5 表

支給区分別国民年金

1 福 祉

本表の受給権者数は年度末現在、年金額は受給権者に対する裁定総額で、支給年金額は年度末現在支給停止額を差引いたもの。なお各金額は単

Table with columns for '支給区分' (Benefit Category), '昭和 52 年度' (1949), and '昭和 53 年度' (1950). Rows include '総数' (Total) and '老齢年金' (Old-age Pension) with sub-categories for '全部支給' (Full payment) and '全部支給停止' (Full payment suspended).

2 抛 出

母子年金は準母子年金を含む。

Table with columns for '支給区分' (Benefit Category), '昭和 52 年度' (1949), and '昭和 53 年度' (1950). Rows include '総数' (Total), '老齢年金' (Old-age Pension), '通老齢年金' (General Old-age Pension), and '障害年金' (Disability Pension) with sub-categories for '全部支給' (Full payment) and '全部支給停止' (Full payment suspended).

資料 大阪府民生部国民年金課調

第 6 表

一般・日雇雇用保

Table with columns for '年度' (Year), '職 票 受 給 資 格 初 回' (Job ticket receipt, qualification, first return), '受給者実人員' (Actual number of recipients), '保 險 金 額' (Insurance amount), and '支給終了者数' (Number of recipients who completed payment).

資料 大阪府労働部職業業務課「労働市場概要」

第 7 表

補償種類別労災保険

本表は各労働基準監督署において各年度に支払った労働者災害補償給付である。なお、総数には障害、遺族年金は含まれている。ただし一部の

Table with columns for '年度' (Year), '総 数' (Total number), '療 養 補 償 給 付' (Medical benefit payment), and '休 業 補' (Sickness benefit). Rows include '昭和 49 年度' (1946), '昭和 50 年度' (1947), '昭和 51 年度' (1948), '昭和 52 年度' (1949), and '昭和 53 年度' (1950).

資料 大阪労働基準局調

受給権者数・年金額等

関 係

位未満を切り捨ててある。又、母子年金には準母子年金を含む。

Table with columns for '支給区分' (Benefit Category), '昭和 52 年度' (1949), and '昭和 53 年度' (1950). Rows include '障害(福金) 全部支給' (Disability (Welfare) Full payment) and '母子(福金) 全部支給' (Child (Welfare) Full payment) with sub-categories for '全部支給' (Full payment) and '全部支給停止' (Full payment suspended).

関 係

Table with columns for '支給区分' (Benefit Category), '昭和 52 年度' (1949), and '昭和 53 年度' (1950). Rows include '母子年金' (Child Pension), '遺児年金' (Orphan Pension), and '寡婦年金' (Widow Pension) with sub-categories for '全部支給' (Full payment) and '全部支給停止' (Full payment suspended).

險 給 付 件 数 ・ 金 額 等

Table with columns for '給 付 延 日 数' (Number of days of payment), '離 職 票 交 付 枚 数' (Number of resignation certificates), '受 給 者 実 人 員' (Actual number of recipients), '保 險 金 支 給 額' (Insurance payment amount), '受 給 者 の 前 月 の 稼 働 日 数' (Number of working days of recipients in the previous month), and '日 雇 労 働 被 保 険 者 手 帳 交 付 数' (Number of day-laborer insurance card submissions).

給 付 件 数 ・ 金 額 等

年金については本省において支払われている。

Table with columns for '償 給 付' (Benefit payment), '障 害 補 償 給 付' (Disability benefit payment), '遺 族 補 償 給 付' (Survivor benefit payment), '葬 祭 料' (Funeral expenses), '長 期 養 老 給 付' (Long-term old-age benefit), and '年 金' (Pension). Rows include '昭和 49 年度' (1946), '昭和 50 年度' (1947), '昭和 51 年度' (1948), '昭和 52 年度' (1949), and '昭和 53 年度' (1950).

第 8 表 市町村別、扶助別生活保護世帯数・人員

本表は生活保護法に基づく保護世帯数及び人員で、各年度末現在のものであるが、扶助には1世帯又は1人で2種以上のものを受けた場合も計上されているので実数とは一致しない。

Table with columns: 市町村, 実数 (世帯数, 人員), 扶助区分 (生活扶助, 住宅扶助, 教育扶助, 医療扶助, 出産扶助, 生業扶助, 葬祭扶助). It lists data for various municipalities like 昭和49年度, 大坂市, 豊中, 吹上, etc.

第 9 表 市郡別、扶助別生活保護費支出額

本表は生活保護法に基づく保護費の各年度の支出額である。医療扶助費には市郡に分割できない府庁支払分(1,033,084千円)があるため、総額とは一致しない。

Table with columns: 市郡, 総額, 扶助区分 (生活扶助, 住宅扶助, 教育扶助, 医療扶助, 出産扶助, 生業扶助, 葬祭扶助), 保護施設事務費. It lists expenditure data for municipalities like 昭和49年度, 大坂市, 豊中, 吹上, etc.

第10表 身体障害者手帳の所持者数

各年度末現在である。

Table with 7 columns: Year, Total, Visual Impairment, Hearing Impairment, Speech Impairment, Limb Impairment, Internal Impairment. Rows for 1949-1953.

資料 大阪府民生部社会課「主要民生統計資料」

第11表 老人医療費の公費負担状況

Table with 6 main columns: Year, Medical Certificate Issuance, Visits, Public Burden, Per Capita Medical Fee. Includes sub-columns for total and government-subsidized amounts.

資料 大阪府民生部国民健康保険課調

第12表 保護世帯の労働類型別世帯数（保護停止中の世帯は除く）

本表は生活保護法による被保護世帯の労働類型別世帯数で、各年は12月中に保護を受けたものである。

Table with 9 columns: Year, Total, Household Head Working, Household Head Not Working, Household Head Working in Public Sector, Household Head Working in Other, Household Head Working in Unemployed, Household Head Working in Non-working, Household Head Working in Non-working.

資料 大阪府民生部社会課、大阪府民生局保護課調

第13表 共同募金額・配分額

各年とも募金額には前年度配分不要繰越金、配分額には経費充当額・次年度運動準備金・繰越配分金を加えられていない。

Table with 5 main columns: Fund Type, Amount, Allocation Priority, Amount, Amount. Rows for total and various fund types.

資料 社会福祉法人大阪府共同募金会調

第14表 市町村別福祉事務所・保育所数及び民生委員数

Large table with 7 main columns: City/Town/Village, Number of Welfare Offices, Number of Childcare Centers, Number of Public Childcare Centers, Number of Community Welfare Centers, Number of Staff, Number of Current Staff. Rows for various municipalities.

資料 大阪府民生部社会課、児童課、大阪府民生局保育部企画課調

社会福祉施設数・定員

・は計数のありえない場合。

施設別	昭和52年度 (53.4.1現在)						昭和53年度 (54.4.1現在)					
	施設数			定員			施設数			定員		
	総数	公立	民間立	総数	公立	民間立	総数	公立	民間立	総数	公立	民間立
総数	1 421	824	597	115 673	65 065	50 808	1 483	854	619	120 335	68 446	51 889
老人福祉施設	131	93	38	380世帯	300世帯	80世帯	140	99	41	400世帯	300世帯	100世帯
養護老人ホーム	25	18	7	2 871	2 082	789	25	18	7	2 841	2 082	759
特別養護老人ホーム	23	5	18	1 895	710	1 185	26	6	20	2 260	830	1 430
軽費老人ホーム	21	8	13	1 234	530	704	21	8	13	1 234	530	704
老人福祉センター	62	62	-	-	-	-	68	67	1	-	-	-
児童福祉施設	1 133	646	487	102 585	58 753	43 832	1 175	670	505	106 605	61 874	44 731
助産施設	72	25	47	380世帯	300世帯	80世帯	77	26	51	400世帯	300世帯	100世帯
乳母子育	7	1	6	357	90	267	7	1	6	413	99	314
母子育	14	10	4	380世帯	300世帯	80世帯	14	10	4	400世帯	300世帯	100世帯
養護施設	905	533	372	95 342	55 809	39 533	936	555	381	98 936	58 821	40 115
精神薄弱児施設	37	6	31	3 107	450	2 657	38	6	32	3 202	440	2 762
精神薄弱児通園施設	13	6	7	806	450	356	12	6	6	806	480	326
精神薄弱児通園施設	19	16	3	870	730	140	21	17	4	1 010	810	200
盲ろうあ児施設	2	-	2	75	-	75	2	-	2	90	-	90
虚弱児施設	1	-	1	70	-	70	1	-	1	70	-	70
肢体不自由児施設	3	2	1	360	260	100	3	2	1	330	260	70
肢体不自由児通園施設	13	10	3	560	420	140	16	10	6	680	420	260
肢体不自由児養護施設	1	1	-	50	50	-	1	1	-	50	50	-
重症心身障害児施設	1	-	1	212	-	212	1	-	1	212	-	212
情緒障害児短期治療施設	1	1	-	50	50	-	1	1	-	50	50	-
難聴幼児通園施設	-	-	-	-	-	-	1	-	1	30	-	30
教養院	2	2	-	374	374	-	2	2	-	374	374	-
児童館	42	33	9	-	-	-	42	33	9	-	-	-
精神薄弱者援護施設	19	15	4	1 262	1 140	122	21	17	4	1 352	1 230	122
精神薄弱者更生施設	11	7	4	752	630	122	11	7	4	762	640	122
精神薄弱者授産施設	8	8	-	510	510	-	10	10	-	590	590	-
身体障害者更生援護施設	15	7	8	577	240	337	15	7	8	610	240	370
肢体不自由者更生施設	1	1	-	40	40	-	1	1	-	40	40	-
内部障害者更生施設	1	-	1	57	-	57	1	-	1	70	-	70
身体障害者療養施設	1	-	1	80	-	80	1	-	1	80	-	80
重度身体障害者更生援護施設	3	-	3	150	-	150	3	-	3	150	-	150
身体障害者授産施設	1	1	-	60	60	-	1	1	-	60	60	-
重度身体障害者授産施設	2	2	-	90	90	-	3	2	1	160	90	70
施設	2	1	1	100	50	50	1	1	-	50	50	-
補装具製作施設	1	1	-	-	-	-	1	1	-	-	-	-
点字図書館	2	1	1	-	-	-	2	1	1	-	-	-
点字出版施設	1	-	1	-	-	-	1	-	1	-	-	-
保護施設	28	12	16	4 254	1 355	2 899	29	13	16	4 368	1 355	3 013
救護施設	11	6	5	1 025	530	495	11	6	5	1 065	530	535
更生施設	6	4	2	795	525	270	6	4	2	795	525	270
医療提供施設	10	1	9	2 334	200	2 134	11	2	9	2 408	200	2 208
宿舎提供施設	1	1	-	100	100	-	1	1	-	100	100	-
母子福祉施設	3	1	2	115	-	115	3	1	2	115	-	115
母子福祉センター	2	1	1	-	-	-	2	1	1	-	-	-
母子休養ホーム	1	-	1	115	-	115	1	-	1	115	-	115
婦人保護施設	4	4	-	255	255	-	4	4	-	255	255	-
その他の社会福祉施設	88	46	42	625	-	625	96	53	43	695	50	645
授産施設	-	-	-	-	-	-	2	1	1	70	50	20
宿舎提供施設	2	-	2	-	-	-	5	3	2	-	-	-
隣保館	6	-	6	-	-	-	8	2	6	-	-	-
和地区隣保館	44	44	-	-	-	-	45	45	-	-	-	-
無料低額診療施設	26	-	26	-	-	-	26	-	26	-	-	-
盲人ホーム	1	-	1	20	-	20	1	-	1	20	-	20
盲人ホーム	5	-	5	130	-	130	5	-	5	130	-	130
その他の施設	4	2	2	475	-	475	4	2	2	475	-	475

第 22 章  
衛 生