

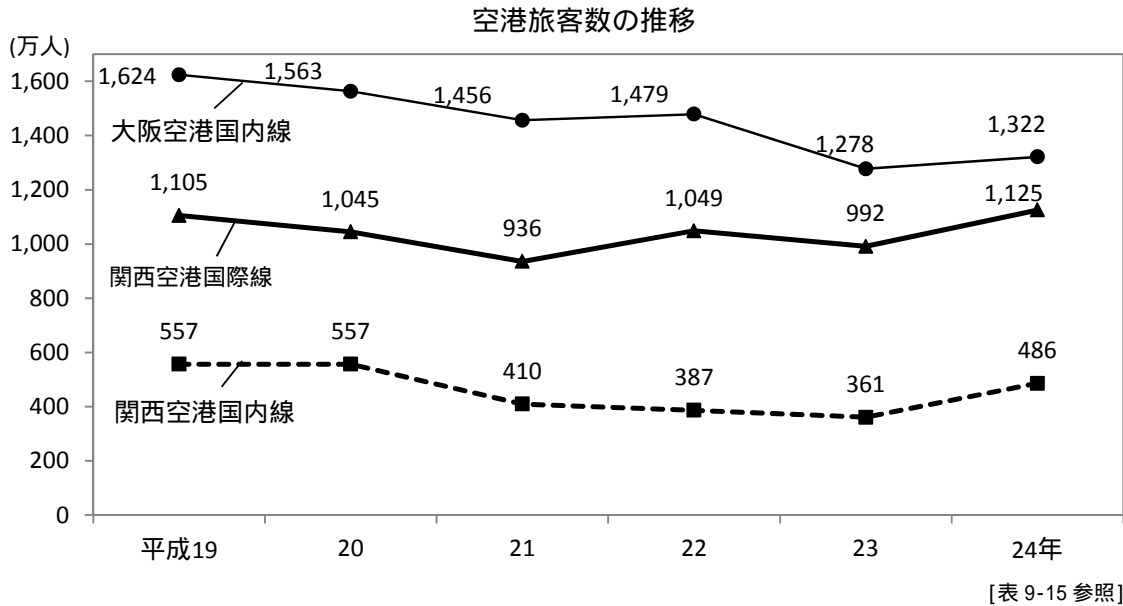
第 9 章

運輸及び通信

第 9 章 運輸及び通信

航空輸送

平成 24 年の関西国際空港の旅客数は、国際線が 1,125 万 3 千人で前年に比べて 133 万 7 千人(対前年比 13.5%)増加しており、国内線の旅客数は 486 万 1 千人で前年に比べ 125 万 1 千人(同 34.7%)増加しています。また、大阪国際空港の国内線は、1,321 万 8 千人で前年に比べ 44 万 2 千人(同 3.5%)増加しています。



道路

平成 24 年 4 月 1 日現在の道路の実延長距離は、1 万 9,463.2km で国道 791.7km、主要地方道である府道 1,028.4km、それ以外の府道 753km、市町村道 16,890.1km となっています。また、道路の実延長のうち幅員、路面等の構造について道路構造令の技術的基準に適合し、自動車のすれ違い走行が可能なように改良された割合である道路改良率は、府道では 83%となっています。

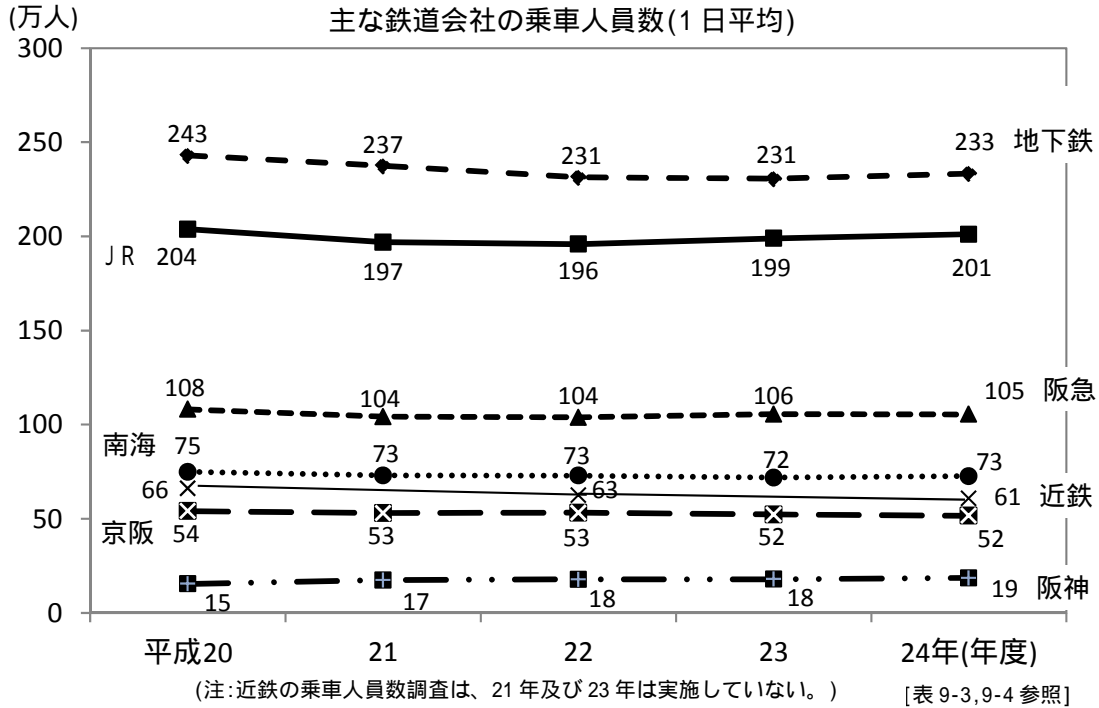
自動車保有車両数

平成 24 年度の自動車保有車両総数は、345 万 2,437 台となっています。自動車の保有車両のうち乗用車は 201 万 1,620 台で前年度に比べ、1 万 3,098 台(対前年比 0.6%)減少しています。トラックは 31 万 6,686 台で前年度に比べ、2,577 台(同 0.8%)減少しています。軽自動車は 95 万 9,166 台で前年度に比べ 2 万 1,801 台(同 2.3%)増加しています。

鉄道の乗車人員数

主要鉄道の1日平均乗車人員は743万人 22年に比べ6万人増加

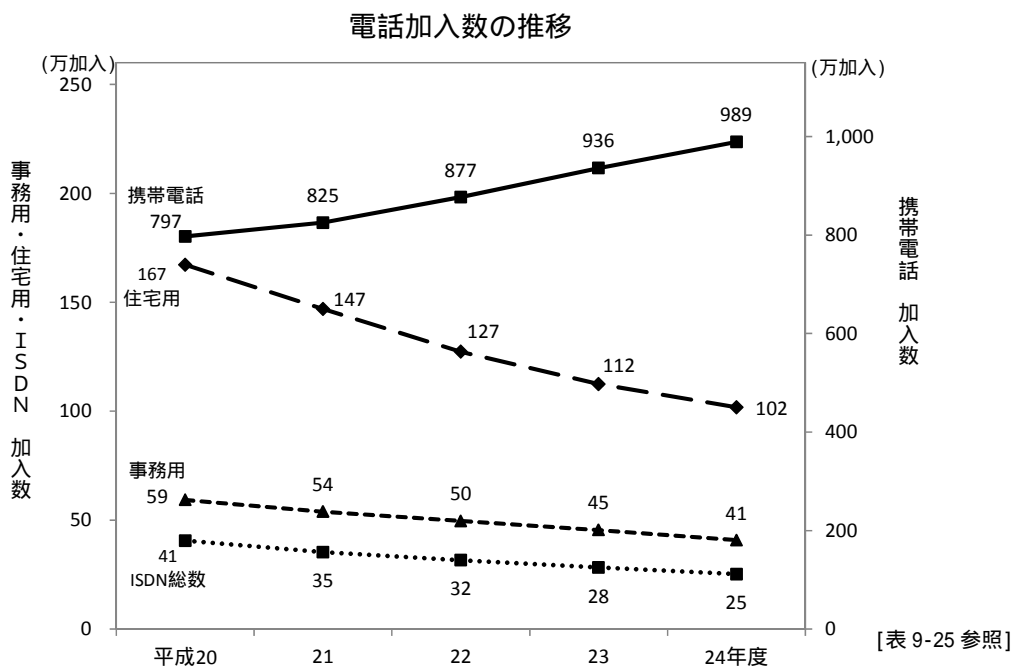
平成24年の大阪市営地下鉄の乗車人員は、233万3,931人で前年に比べ2万7,948人(対前年比1.2%)増加しています。JR西日本の乗車人員は、201万934人で前年度に比べ2万1,695人(対前年度比1.1%)増加しています。阪神電気鉄道の乗車人員は、18万5,623人で前年に比べ6,589人(対前年比3.7%)増加しています。平成21年に阪神なんば線が開通し、乗車人員が平成20年に比べ2万319人増加して以降、毎年微増しています。



電話数

平成24年度の住宅用加入電話は、101万8,055加入で前年度に比べ10万6,311加入(対前年比9.4%)減少しており、平成15年度の289万5,000加入から減少を始め、平成15年度と比べると平成24年度は65%減少しています。

一方、携帯電話の加入数は、989万114加入で、前年に比べ52万9,724加入(同5.7%)増加しています。



9 - 1 道路及び橋りょうの現況

ア) 一部主要市道が含まれている。
イ) 橋長2m以上

(各年4月1日現在)

区 分	単位	平成 20 年	平成 21 年	平成 22 年	平成 23 年	平 成 24 年					
						総 数	国 道	府 道	ア) うち 主要地方道	市町村道	
(道路)											
総 延	長 km	20,214.1	20,314.5	20,355.3	20,452.1	20,500.2	878.8	1,924.4	1,095.6	17,696.9	
重 用 延	長 "	904.9	907.2	872.8	872.5	847.5	55.5	131.6	65.5	660.5	
未 供 用 延	長 "	207.2	203	181.9	185.0	188.3	31.6	11.1	1.3	145.5	
渡 船 場	箇 所	7	7.0	7	7	7	-	1	1	6	
	延 長 km	1.2	1.2	1.2	1.2	1.2	-	0.4	0.4	0.8	
実 延	長 "	19,100.8	19,203.5	19,299.2	19,393.4	19,463.2	791.7	1,781.4	1,028.4	16,890.1	
改 良 済	延 長 "	14,850.1	14,969.7	15,095.5	15,211.7	15,300.3	778.4	1,663.9	979.9	12,858.0	
	19.5m 以上	408.2	408.7	392.4	397.6	397.4	143.7	146.1	115.6	107.6	
	13.0m - 19.5m	935.1	933.8	943.3	948.6	947.6	301.3	386.8	231.1	259.5	
	5.5m - 13.0m	4,943.0	4,987.6	5,038.8	5,078.7	5,118.8	305.3	948.1	556.1	3,865.5	
	5.5m 未 満	8,563.9	8,639.7	8,720.9	8,786.8	8,836.5	28.1	183.1	77.1	8,625.3	
	未 改 良 延 長 "	4,250.7	4,233.8	4,203.8	4,181.6	4,162.9	13.3	117.5	48.4	4,032.2	
	5.5m 以上	53.0	52.9	55.2	55.4	55.0	1.3	2.2	1.1	51.4	
	3.5m - 5.5m	318.4	318.1	314.2	314.6	312.5	6.4	51.2	18.9	254.8	
	3.5m 未 満	3,879.2	3,862.9	3,834.4	3,811.8	3,795.4	5.5	64.1	28.5	3,725.9	
	うち自動車交通不能	"	1,385.3	1,374.1	1,353.7	1,341.6	1,345.2	0.7	15.7	7.0	1,328.8
路面別	舗 装 道 延 長 "	18,259.9	18,368.7	18,470.5	18,582.2	18,657.5	791.7	1,771.9	1,022.2	11,882.2	
	セメント系	512.5	511.7	511.6	508.5	511.0	15.1	6.7	3.9	489.3	
	アスファルト系	13,603.5	13,695.7	13,782.9	13,869.5	13,929.6	776.7	1,760.0	1,018.3	11,392.9	
	簡易舗装	4,143.9	4,161.3	4,176.0	4,204.2	4,216.9	-	5.2	-	4,211.7	
未舗装道	延 長 "	840.9	834.8	828.7	811.2	805.8	-	9.7	6.2	796.2	
種類別	道 路 延 長 km	18,670.3	18,772	18,852.1	18,948.7	19,008.4	640.9	1,561.8	954.0	16,805.6	
	イ) 橋りょう	箇 所	10,114	10,134.0	9,762	10,066	10,145	1,138	2,094	1,362	6,913
	トンネル	延 長 km	408.2	409	422.8	423.2	429.0	130.8	216.3	71.6	82.0
(別掲)	歩 道 設 置 道 路 実 延 長 km	4,562.0	4,596.5	4,615.5	4,658.2	4,682.3	478.4	1,040.5	715.6	3,163.3	
	中央帯設置道路実延	長 "	792.5	794	817.9	823.3	825.1	343.4	353.2	218.7	128.5
	立体横断施設	箇 所	894	927	927	919	921	356	358	275	207
	鉄道との交差箇	所 "	2,178	2,175	2,163	2,190	2,185	143	338	202	1,704
	うち立体交差	箇 所	1,341	1,339.0	1,329	1,353	1,353	125	232	148	996
	道路面積(道路部)	線 路 数	150.9	152	153.6	154.8	155.6	17.7	19.1	19.9	107.8
79,416	80,364	80,954	81,852	82,580	83,464	43	264	92	82,273		
(橋りょう)											
総	数 箇 所	2,773	2,788	2,882	2,951	3,027	725	838	547	1,464	
	延 長 m	381,660	383,437	407,708	415,844	423,677	152,656	211,983	70,126	59,038	
上部工使用材料別	鋼 橋	箇 所	1,259	1,263	1,295	1,312	1,387	302	460	279	625
	延 長 m	247,763	248,239	260,081	264,958	270,251	72,061	166,455	38,587	31,735	
	R C 橋	箇 所	455	456	460	471	458	124	116	80	218
	延 長 m	36,318	36,172	36,839	37,034	30,575	19,327	4,913	3,560	6,335	
	P C 橋	箇 所	976	985	1,039	1,075	1,092	267	228	162	597
	延 長 m	72,369	73,206	84,831	86,978	96,070	46,890	29,980	17,756	19,200	
	石 橋	箇 所	-	-	-	1	2	-	-	-	2
	延 長 m	-	-	-	32	47	-	-	-	47	
	木 橋	箇 所	5	5	5	4	4	-	-	-	4
	延 長 m	682	682	682	665	665	-	-	-	665	
鋼とRC又は、PCとの混合橋	箇 所	77	78	77	82	79	31	30	24	18	
延 長 m	24,511	25,121	25,083	25,985	25,893	14,353	10,484	10,135	1,056		
その他	箇 所	1	1	6	6	5	1	4	2	-	
延 長 m	17	17	192	192	176	25	151	88	-		
橋長階級区別	200m 以上	箇 所	343	347	384	391	432	224	182	91	26
	延 長 m	273,566	274,992	295,831	301,044	305,991	120,533	175,493	43,800	9,965	
	100m以上200m未満	箇 所	251	251	262	267	279	120	104	80	55
	延 長 m	35,535	35,517	37,063	37,958	39,708	16,827	15,210	11,712	7,671	
	50m以上100m未満	箇 所	361	364	379	391	402	104	145	97	153
	延 長 m	25,507	25,670	26,716	27,534	28,299	7,640	10,075	6,800	10,584	
	30m 以上50m 未満	箇 所	552	554	563	578	584	101	152	111	331
	延 長 m	20,739	20,819	21,161	21,733	21,972	3,881	5,763	4,188	12,328	
	20m 以上30m 未満	箇 所	719	723	738	754	758	106	168	114	484
	延 長 m	17,003	17,096	17,473	17,866	17,963	2,593	3,981	2,726	11,389	
15m 以上20m 未満	箇 所	547	549	556	570	572	70	87	54	415	
延 長 m	9,310	9,343	9,464	9,709	9,244	1,182	1,461	900	7,101		

9-2 市町村別道路の延長及び面積

1) 有料道路を含まない。

(各年4月1日現在)

市町村	総 数		国 道		主 要 地 方 道		一 般 府 道		市 町 村 道	
	延 長	面 積	延 長	面 積	延 長	面 積	延 長	面 積	延 長	面 積
	km	km ²								
平成 20 年	18,848	142,393	548	10,750	1,008	19,196	662	7,402	16,630	105,045
21	18,965	143,718	550	10,780	1,013	19,275	676	7,786	16,726	105,877
22	19,155	144,901	549	10,776	1,007	19,317	667	7,464	16,932	107,344
23	19,110	145,249	546	10,810	1,014	19,558	663	7,424	16,887	107,457
平成 24 年	19,195	146,482	570	11,510	1,012	19,582	659	7,396	16,951	108,000
大阪市地域	3,852	37,187	66	2,031	210	5,549	68	1,216	3,508	28,391
三島地域	2,544	17,820	30	722	145	2,454	100	1,137	2,270	13,508
豊能地域	1,791	12,221	81	1,326	91	1,321	56	607	1,565	8,968
北河内地域	2,180	15,730	94	2,102	103	1,661	79	687	1,902	11,279
中河内地域	1,799	12,125	54	917	65	1,314	44	552	1,636	9,340
南河内地域	2,095	13,522	111	1,668	75	918	136	1,101	1,772	9,839
泉北地域	2,838	22,939	59	907	173	4,039	98	1,296	2,507	16,699
泉南地域	2,096	14,938	75	1,837	150	2,326	78	800	1,791	9,976
大阪市	3,852	37,187	66	2,031	210	5,549	68	1,216	3,508	28,391
堺市	2,054	16,527	15	297	136	3,142	56	802	1,847	12,286
岸和田市	614	4,121	15	348	43	647	22	260	533	2,866
豊中市	666	4,908	13	282	28	627	12	215	613	3,784
池田市	236	1,685	18	342	6	141	2	33	210	1,169
吹田市	553	4,498	9	284	19	409	25	392	501	3,413
泉州市	171	1,370	2	78	9	254	4	62	155	976
高槻市	967	5,906	13	251	47	648	30	258	877	4,750
貝塚市	315	2,376	9	213	24	446	8	109	273	1,608
守口市	214	1,670	9	234	5	115	11	82	189	1,239
枚方市	779	5,515	28	628	38	490	27	244	686	4,153
茨木市	730	5,280	6	144	60	983	32	375	632	3,778
八尾市	642	4,115	17	257	23	436	18	209	584	3,213
泉佐野市	335	2,784	14	572	36	533	18	179	267	1,500
富田林市	350	2,532	20	392	12	127	27	215	290	1,798
寝屋川市	350	2,689	19	496	23	389	12	81	296	1,723
河内長野市	467	3,194	50	647	10	57	31	194	377	2,297
松原市	238	1,683	4	122	14	283	15	227	205	1,051
大東市	235	1,523	6	103	13	198	9	67	206	1,155
和泉市	439	3,506	39	459	20	329	27	295	353	2,423
箕面市	411	2,967	16	336	27	320	2	23	367	2,289
柏原市	223	1,276	14	169	3	38	10	74	196	994
羽曳野市	326	1,966	12	171	12	167	13	77	289	1,551
門真市	188	1,660	8	213	11	320	8	80	160	1,047
摂津市	213	1,618	-	-	14	379	8	73	191	1,166
高石市	117	1,125	2	52	7	275	7	102	101	697
藤井寺市	193	1,055	6	139	6	76	11	74	170	767
大東市	934	6,734	23	491	39	840	16	269	856	5,133
泉南市	247	1,880	4	163	29	476	10	76	204	1,166
四條畷市	192	1,149	11	197	3	53	5	53	172	845
交野市	222	1,524	13	231	10	96	7	80	193	1,117
大阪狭山市	176	1,201	4	50	5	59	7	77	160	1,015
阪南市	232	1,575	15	289	5	43	8	85	205	1,157
島本町	81	518	2	43	5	35	5	39	69	401
豊能町	176	1,069	9	97	11	86	9	72	148	814
能勢町	302	1,592	25	269	19	147	31	264	227	912
忠岡町	57	411	1	21	1	39	4	35	51	317
熊取町	158	1,041	7	91	4	51	1	14	145	885
田尻町	38	268	-	6	3	67	2	14	33	182
岬町	157	893	11	155	6	63	9	63	131	612
太子町	87	542	5	41	8	84	2	23	72	395
河内南町	177	891	3	44	7	58	13	88	153	702
千早赤阪村	81	458	7	62	1	7	17	126	56	263

資料 大阪府都市整備部交通道路室道路環境課、大阪市建設局管理部管理課、堺市建設局土木部路政課

9-3 JR 各 駅 別 乗 車 人 員

1) 各年度中の1日平均である。

線・駅名	平成23年度		平成24年度		線・駅名	平成23年度		平成24年度	
	総数	うち定期	総数	うち定期		総数	うち定期	総数	うち定期
東海道本線	664,983	391,422	675,493	392,902	関西本線	247,934	156,619	247,690	155,702
島本	5,596	3,939	5,889	4,158	河内堅上	456	347	467	353
高槻	61,771	43,922	62,469	44,058	高井田	4,639	3,573	4,586	3,502
津富田	19,985	12,845	20,040	12,883	柏原	10,891	7,978	10,943	7,992
茨木	44,091	30,795	44,319	30,805	志紀	10,879	7,971	10,856	7,934
千里	18,095	12,058	18,410	12,173	八尾	13,195	9,765	13,058	9,689
岸辺	14,563	10,251	14,883	10,373	久宝寺	14,654	10,332	15,365	10,682
吹田	21,405	13,699	21,359	13,665	加美	9,096	6,528	9,169	6,572
東淀川	7,962	4,948	8,088	4,991	平野	11,572	7,592	11,548	7,552
新大阪	48,407	27,173	49,839	27,410	東部市場前	7,089	4,962	7,043	4,904
大塚	406,576	220,755	413,614	221,325	天王寺	134,728	79,322	134,028	78,741
本線	16,532	11,037	16,583	11,061	今宮	4,309	2,722	4,279	2,707
大阪環状線	526,587	328,040	529,729	327,388	JR難波	26,426	15,527	26,348	15,074
寺田町	15,665	9,851	15,952	10,044	阪和線	200,544	146,315	202,866	147,989
桃谷	16,981	10,826	17,683	11,436	美章園	4,824	3,449	4,842	3,470
鶴橋	94,613	60,037	94,636	59,631	南田辺	4,600	3,050	4,558	3,051
玉造	16,034	10,965	16,039	10,940	鶴ヶ丘	5,020	3,255	4,942	3,183
森ノ宮	23,299	14,467	23,293	14,176	長居	5,353	3,329	5,452	3,448
大阪城公園	10,975	5,121	11,068	4,939	我孫子町	6,962	4,787	7,015	4,860
桜ノ宮	130,355	80,931	130,045	80,781	杉本町	8,938	7,006	8,921	6,964
天満	16,231	10,369	16,636	10,528	浅香	2,399	1,672	2,377	1,640
福島	22,890	11,134	23,332	11,121	堺市	11,849	7,955	11,851	7,972
野田	23,248	13,425	24,053	13,679	三国ヶ丘	21,685	15,057	22,217	15,467
西九条	11,865	7,599	11,843	7,572	百舌鳥	3,830	2,683	3,935	2,740
弁天町	23,491	14,559	24,329	14,871	上野芝	8,335	6,109	8,624	6,366
大正	32,464	21,239	31,960	20,556	津久野	8,506	6,271	8,519	6,319
芦原橋	21,242	13,149	21,569	13,103	鳳	16,347	11,642	16,744	11,870
新今宮	5,356	3,875	5,366	3,872	富木	3,846	2,851	3,912	2,909
桜島線	61,878	40,493	61,925	40,139	北信太	6,200	4,687	6,212	4,667
安治川口	37,972	20,530	40,457	20,849	信太山	3,899	2,748	3,857	2,689
ユニバーサルシティ	12,075	10,191	12,320	10,333	和泉府中	15,993	11,945	16,337	12,195
桜島	17,951	4,569	19,866	4,580	久米田	6,959	5,330	7,023	5,392
学研都市線	7,946	5,770	8,271	5,936	下松	3,598	2,763	3,676	2,804
長尾	165,197	121,965	165,071	121,385	東岸和田	10,609	8,233	10,705	8,307
藤阪	12,683	10,246	12,421	9,950	東貝塚	2,146	1,649	2,195	1,698
津田	3,171	2,428	3,204	2,434	和泉橋本	3,067	2,454	3,202	2,537
河内磐船	5,902	4,458	6,013	4,551	東佐野	1,334	945	1,317	934
星田	11,075	8,645	10,968	8,527	熊取	11,017	8,655	11,106	8,719
東寝屋川	8,456	6,232	8,355	6,125	日根野	7,865	5,963	7,942	5,988
忍ヶ丘	4,808	3,477	4,791	3,454	長滝	859	697	891	723
四條畷	8,219	6,165	8,279	6,202	新家	2,745	2,182	2,708	2,148
野崎	18,680	14,280	18,771	14,339	和泉砂川	4,577	3,520	4,520	3,456
住道	11,887	8,898	11,915	8,933	和泉鳥取	2,282	1,897	2,290	1,902
鴻池新田	32,650	23,348	32,458	23,075	山中溪	198	135	190	114
徳庵	13,269	9,442	13,245	9,349	(羽衣支線)				
放出	10,037	7,474	9,992	7,398	東羽衣	4,702	3,396	4,786	3,457
鳴野	15,496	10,817	15,750	10,966	関西空港線	9,970	4,328	11,147	4,433
東西線	8,864	6,055	8,909	6,082	りんくうタウン	2,392	1,386	2,623	1,453
大阪城北詰	114,427	79,333	115,613	79,744	関西空港	7,578	2,942	8,524	2,980
大阪天満宮	4,200	2,645	4,224	2,623	おおさか東線	16,923	10,889	18,082	11,780
北新地	23,131	15,736	23,363	15,802	高井田中央	3,856	2,513	4,215	2,817
新福島	47,713	33,485	48,016	33,490	JR河内永和	5,347	3,350	5,679	3,603
海老江	8,932	6,007	8,952	5,981	JR俊徳道	3,236	2,043	3,449	2,204
御幣島	10,999	7,580	11,083	7,610	JR長瀬	2,621	1,712	2,802	1,840
加島	11,673	8,366	11,952	8,532	新加美	1,863	1,271	1,937	1,316
	7,779	5,514	8,023	5,706					

9-4 私鉄各駅別乗降人員

- 1) 阪急電鉄、京阪電気鉄道は交通量調査による。
- 2) 私鉄により交通量調査は毎年実施していないため直近の調査を用いた。
- 3) 「{ }」印は乗換駅を表わす。

線・駅名	乗車人員		降車人員		線・駅名	乗車人員		降車人員	
	総数	うち定期	総数	うち定期		総数	うち定期	総数	うち定期
(阪急電鉄総数)	人					人			
平成 20 年	1,081,298	488,240	1,096,781	483,645	蛸池	18,980	7,335	19,179	7,335
21	1,042,042	448,948	1,058,619	441,122	{ 石橋	22,199	11,467	22,079	11,396
22	1,038,721	424,363	1,061,689	420,131	箕面線經由	16,211	8,142	16,071	7,850
23	1,055,800	526,091	1,073,691	523,550	池田	24,990	12,084	24,842	11,908
平成 24 年	1,054,822	530,353	1,074,652	528,472	阪急箕面線	35,729	17,252	35,729	17,252
阪急京都本線	393,946	194,572	391,232	195,066	{ 石橋	1,300	542	1,163	455
梅田	70,092	28,171	66,331	27,840	宝塚線經由	16,071	7,850	16,211	8,142
{ 十	12,864	6,178	13,959	6,786	桜井	5,650	2,999	5,630	2,922
神戸宝塚線經由	55,393	29,720	53,818	28,623	落	4,292	2,241	4,163	2,138
南	19,710	8,251	21,332	8,880	箕面	8,416	3,620	8,562	3,595
崇	2,638	1,171	2,579	1,175	(京阪電気鉄道総数)				
{ 淡	10,540	5,058	10,782	4,969	平成 20 年	540,864	261,230	540,686	261,100
千里線經由	65,610	31,293	57,313	34,789	21	529,833	251,957	530,302	251,942
上	24,278	12,791	26,076	12,528	22	531,901	244,941	533,477	245,748
相	8,336	5,045	8,799	4,967	23	522,871	236,050	522,534	235,956
正	9,012	5,535	9,555	5,423	平成 24 年	515,763	233,704	515,631	233,561
撰	4,636	2,451	5,087	2,440	京阪中之島線	13,877	4,123	16,414	5,512
南	19,628	9,691	20,729	9,503	中之島	5,343	1,319	5,675	1,459
茨	31,342	16,781	32,919	16,087	渡	4,106	1,471	4,857	1,921
茨	8,677	4,784	8,942	4,475	大江	2,900	963	3,925	1,489
總	10,005	5,599	10,272	5,413	なにわ	1,528	370	1,957	643
富	30,511	16,076	31,604	15,411	京阪本線	478,889	218,020	476,706	216,808
高	5,369	3,183	5,461	3,040	淀	54,801	20,896	48,847	19,635
水	5,305	2,794	5,674	2,717	屋	15,688	6,552	17,774	7,713
阪急千里線	148,525	84,512	168,316	79,298	北	27,483	10,709	28,215	11,433
天神橋筋六丁目	8,212	3,278	8,178	3,265	天	89,746	47,170	91,596	47,550
柴	1,921	993	2,571	999	京	5,882	3,021	5,727	2,869
{ 淡	5,217	3,283	6,750	2,988	野	7,366	3,554	7,322	3,463
京都線經由	57,313	34,789	65,610	31,293	関	5,415	2,818	5,367	2,761
下	4,460	2,461	4,934	2,386	森	4,819	2,122	4,811	2,090
吹	7,504	3,696	8,312	3,572	千	3,903	1,754	3,917	1,772
豊	6,222	3,068	7,007	2,842	滝	2,905	1,348	3,038	1,402
関	17,771	13,031	19,975	12,966	土	20,397	8,408	19,287	7,779
千	6,936	3,433	7,796	3,165	守	11,619	4,851	12,690	5,411
南	10,039	4,508	11,432	4,299	西	15,969	7,071	16,099	7,076
山	10,096	4,853	11,475	4,643	門	11,376	5,065	11,336	5,061
北	12,834	7,119	14,276	6,880	古	11,260	5,473	11,211	5,412
阪急神戸本線	160,347	80,064	162,203	81,932	大	13,269	6,496	12,766	6,155
梅	93,566	45,385	94,199	46,811	萱	34,546	17,672	34,482	17,374
中	1,903	1,041	2,714	1,503	寝	29,686	13,223	29,873	12,982
{ 十	11,114	5,412	10,373	4,974	香	11,042	5,279	10,377	4,932
京都宝塚線經由	44,233	23,243	45,360	23,690	光	9,615	4,009	9,385	3,815
神	9,531	4,983	9,557	4,954	枚	44,887	19,249	45,435	19,266
阪急宝塚本線	316,275	153,953	317,172	154,924	枚	6,654	3,292	6,547	3,225
梅	96,270	46,412	95,901	47,459	御	11,540	5,507	11,297	5,283
中	2,737	1,392	3,633	1,897	樟	29,021	12,481	29,307	12,349
{ 十	11,818	5,848	11,681	5,700	京阪交野線	22,997	11,561	22,511	11,241
京都・神戸線經由	34,542	18,015	34,990	18,665	宮	2,601	1,204	2,535	1,207
三	12,522	6,260	12,676	6,276	星	2,534	1,166	2,445	1,119
庄	15,663	7,822	15,889	7,825	村	2,885	1,613	2,779	1,531
服	12,762	6,078	12,459	5,860	郡	3,235	1,526	3,088	1,434
曾	12,712	6,196	12,737	6,180	交	5,241	2,319	5,192	2,238
岡	9,296	4,419	9,216	4,381	河	5,177	3,200	5,193	3,227
豊	25,573	12,483	25,819	12,192	私	1,324	533	1,279	485

9 - 4

私 鉄 各 駅 別

- 1) 南海電気鉄道、阪神電気鉄道は各年中の1日平均。近畿日本鉄道は交通量調査による。
- 2) 私鉄により交通量調査は毎年実施していないため直近の調査を用いた。
- 3) 「{ }」印は乗換駅を表わす。

線・駅名	乗車人員		降車人員		線・駅名	乗車人員		降車人員	
	総数	うち定期	総数	うち定期		総数	うち定期	総数	うち定期
(近畿日本鉄道総数)	人				近鉄奈良線	人			
平成 15年	700,411	448,856	704,694	454,750	河内永和	73,373	42,183	73,058	41,799
17	688,921	441,906	693,225	447,149	河内小阪	5,264	2,760	5,403	2,836
20	661,913	418,861	663,086	422,301	八戸ノ里	13,742	8,535	13,615	8,592
22	625,739	378,359	626,684	381,196	若江岩田	12,388	7,455	12,320	7,413
平成 24年	608,241	356,854	609,284	359,679	河内花園	7,499	4,253	7,585	4,181
近鉄南大阪線	170,054	100,784	169,957	101,069	東花園	5,750	3,219	5,803	3,294
大阪阿部野橋	79,345	47,083	79,730	47,719	瓢箪山	8,412	4,844	8,176	4,681
河堀口	1,396	805	1,501	878	枚岡	11,540	6,225	11,185	6,034
北田辺	2,549	1,283	2,613	1,265	額田	2,515	1,367	2,556	1,303
今川	2,021	1,029	2,089	1,040	石切	1,779	998	1,833	950
針中野	4,617	2,511	4,756	2,517	近鉄道明寺線	4,484	2,527	4,582	2,515
矢田	4,385	2,561	4,370	2,549	柏原南口	3,270	2,247	3,491	2,352
河内天美	8,004	5,003	8,077	5,007	柏原	297	167	267	174
布見ノ里	2,533	1,434	2,468	1,413	近鉄信貴線	2,973	2,080	3,224	2,178
河内松原	3,217	2,013	3,223	2,031	服部川	1,917	1,072	1,847	1,035
恵我ノ荘	14,576	8,659	14,610	8,714	信貴山口	1,157	672	1,068	637
高鷲	5,404	3,267	5,214	3,195	近鉄西信貴鋼索線	760	400	779	398
藤井寺	3,130	1,918	3,076	1,902	高安山	21	-	26	1
土師ノ里	18,530	10,551	18,387	10,462	近鉄けいはんな線	21	-	26	1
道明寺	3,488	2,014	3,374	1,962	長田	24,499	12,618	24,662	13,001
古市	3,511	2,145	3,336	2,010	荒本	2,120	1,328	1,982	1,131
駒ヶ谷	10,204	6,493	9,985	6,352	吉田	6,656	3,281	6,949	3,542
上ノ太子	789	527	828	563	新石切	7,036	3,431	7,216	3,616
近鉄長野線	29,886	18,930	29,703	18,588	近鉄大阪線	8,687	4,578	8,515	4,712
喜志	9,070	5,941	9,058	5,845	大阪上本町	122,725	62,600	122,089	63,140
富田林	7,195	4,238	7,264	4,275	梅田	83,630	42,708	81,402	42,496
富田林西口	3,055	2,191	2,951	2,120	福島	4,704	2,188	5,871	2,757
川西	1,848	1,090	1,783	1,038	野田	16,245	7,970	16,915	8,301
滝谷不動	1,712	1,081	1,606	1,005	淀川	2,528	1,208	2,520	1,197
汐ノ宮	1,245	673	1,189	671	姫島	6,290	3,390	6,139	3,297
河内長野	5,761	3,716	5,852	3,634	千船	9,328	5,136	9,242	5,092
近鉄難波線	89,985	47,664	89,793	50,216	(阪神電気鉄道総数)				
大阪難波	67,658	35,534	66,200	36,808	平成 20年	154,142	82,315	155,518	83,377
近鉄日本橋	22,327	12,130	23,593	13,408	21	174,461	89,636	175,517	90,712
近鉄大阪線	215,236	131,356	216,747	131,618	22	177,888	93,616	178,934	94,760
大阪上本町	38,710	21,052	37,520	21,190	23	179,034	94,987	180,094	96,148
鶴橋	75,380	48,653	78,200	49,378	平成 24年	185,623	95,502	185,414	96,100
今里	4,937	2,675	5,110	2,687	阪神本線	122,725	62,600	122,089	63,140
布施	18,898	10,371	19,174	10,316	梅田	83,630	42,708	81,402	42,496
俊徳道	3,186	1,803	3,118	1,742	福島	4,704	2,188	5,871	2,757
長瀬	15,283	11,358	15,193	11,410	野田	16,245	7,970	16,915	8,301
弥刀	5,249	2,989	5,118	2,918	淀川	2,528	1,208	2,520	1,197
久宝寺口	2,671	1,594	2,721	1,628	姫島	6,290	3,390	6,139	3,297
近鉄八尾	17,089	9,351	17,264	9,386	千船	9,328	5,136	9,242	5,092
河内山本	9,899	5,948	9,858	5,795	阪神なんば線	62,898	32,902	63,325	32,960
高安	5,741	3,720	5,495	3,523	大阪難波	25,854	13,073	25,246	12,442
恩智	2,333	1,367	2,388	1,310	桜川	1,842	910	1,989	1,037
法善寺	1,921	1,188	1,874	1,157	ドム前	2,601	1,440	2,835	1,627
堅下	1,962	1,237	1,892	1,205	九条	4,548	2,167	4,907	2,426
安堂	1,219	718	1,075	681	西九条	12,033	6,615	12,469	6,827
河内国分	7,719	4,953	7,582	4,748	千鳥橋	3,276	1,632	3,225	1,606
大阪教育大前	3,039	2,379	3,165	2,544	伝福法	3,623	2,066	3,464	2,007
					出来島	4,364	2,511	4,347	2,534
						4,757	2,488	4,843	2,454

乗 降 人 員 (続)

線・駅名	乗車人員		降車人員		線・駅名	乗車人員		降車人員	
	総数	うち定期	総数	うち定期		総数	うち定期	総数	うち定期
(南海電気鉄道総数)	人					人			
平成 20 年	637,190	390,698	637,317	390,698	南海高野線	214,813	136,406	216,724	136,406
21	620,803	382,812	621,037	382,812	汐見橋	271	111	224	111
22	618,613	380,566	618,670	380,566	芦原町	82	50	99	50
23	611,338	376,209	611,397	376,209	木津川	39	17	47	17
平成 24 年	617,834	375,489	617,795	375,489	津守	283	191	317	191
南海本線	374,669	225,817	372,719	225,817	西天下茶屋	127	55	156	55
{ 他会社線	13,000	12,774	13,159	12,774	{ 岸里玉出線	622	318	702	318
{ 難波	112,422	58,208	107,894	58,208	{ 南海線	-	-	-	-
{ 今宮戎	587	199	705	199	{ 帝塚山線	3,533	2,392	3,896	2,392
{ 他会社線	12,930	11,964	13,243	11,964	{ 他会社線	15	15	15	15
{ 新今宮	28,072	14,471	29,867	14,471	{ 住吉東	3,251	1,830	3,233	1,830
{ 萩ノ茶屋	658	204	1,080	204	{ 沢ノ町	3,997	2,429	4,144	2,429
{ 他会社線	4,316	4,294	4,295	4,294	{ 我孫子前	4,159	2,680	4,155	2,680
{ 天下茶屋	27,576	15,995	26,819	15,995	{ 浅香山	4,117	2,749	4,176	2,749
{ 岸里玉出線	2,097	868	2,802	868	{ 堺東線	29,202	16,135	30,862	16,135
{ 高野	-	-	-	-	{ 他会社線	6,782	5,991	6,782	5,991
{ 粉浜	2,058	1,013	2,186	1,013	{ 三国ヶ丘	12,397	6,584	12,305	6,584
{ 他会社線	61	61	61	61	{ 百舌鳥八幡	2,087	1,154	2,051	1,154
{ 住吉大社	4,210	2,019	4,332	2,019	{ 他会社線	37,724	25,729	36,476	25,729
{ 住ノ江	5,965	3,383	5,897	3,383	{ 中百舌鳥	10,135	5,161	9,765	5,161
{ 七道	3,741	2,267	3,651	2,267	{ 白鷺	4,675	2,831	4,928	2,831
{ 他会社線	-	-	-	-	{ 初芝	8,733	5,136	9,143	5,136
{ 堺	16,924	9,235	16,489	9,235	{ 萩原天神	3,740	2,457	3,513	2,457
{ 湊	3,196	2,035	3,268	2,035	{ 北野田	17,537	11,244	17,332	11,244
{ 石津川	6,648	4,495	7,010	4,495	{ 狭山市	2,804	1,883	2,884	1,883
{ 諏訪ノ森	3,788	2,414	4,068	2,414	{ 大阪狭山市	4,597	2,724	4,322	2,724
{ 他会社線	44	44	44	44	{ 金剛	17,789	11,799	18,085	11,799
{ 浜寺公園	2,055	1,170	2,062	1,170	{ 滝谷	2,846	1,863	2,730	1,863
{ 他会社線	1,086	1,052	1,052	1,052	{ 千代田	7,357	4,786	8,037	4,786
{ 羽衣	8,541	5,318	8,753	5,318	{ 他会社線	2,006	1,993	2,003	1,993
{ 高師浜	1,523	1,025	1,536	1,025	{ 河内長野	12,336	7,716	13,206	7,716
{ 高石	4,895	2,870	4,701	2,870	{ 三日市町	8,756	6,247	8,372	6,247
{ 北助松	6,167	4,461	6,020	4,461	{ 美加の台	2,445	1,917	2,397	1,917
{ 松ノ浜	1,939	1,141	1,872	1,141	{ 千早口	154	93	172	93
{ 泉大津	13,128	8,232	12,478	8,232	{ 天見	218	125	193	125
{ 忠岡	4,666	3,165	4,834	3,165	南海高師浜線	3,256	2,150	3,256	2,150
{ 春木	7,678	4,726	7,023	4,726	{ 南海線	1,536	1,025	1,523	1,025
{ 和泉大宮	2,273	1,379	2,520	1,379	{ 他会社線	25	24	24	24
{ 岸和田	11,473	7,021	11,565	7,021	{ 羽衣	72	26	76	26
{ 他会社線	2,270	1,580	2,295	1,580	{ 伽羅橋	816	563	824	563
{ 貝塚	917	871	904	871	{ 高師浜	807	512	810	512
{ 二色ノ浜	2,314	1,519	2,040	1,519	南海多奈川線	1,942	1,324	1,942	1,324
{ 鶴原里	1,623	1,041	1,554	1,041	{ 南海線	1,015	653	867	653
{ 井原	1,536	924	1,456	924	{ みさき公園	29	9	21	9
{ 泉佐野	9,884	6,432	10,267	6,432	{ 深日町	267	202	299	202
{ 空港	8,902	3,523	9,353	3,523	{ 深日港	312	206	373	206
{ 羽倉崎	2,947	1,912	3,082	1,912	{ 多奈川	320	255	383	255
{ 吉見ノ里	1,545	1,057	1,494	1,057	南海空港線	23,154	9,792	23,154	9,792
{ 岡田浦	1,261	838	1,223	838	{ 南海線	9,353	3,523	8,902	3,523
{ 樽井	3,763	2,602	3,646	2,602	{ 泉佐野	896	432	936	432
{ 尾崎	5,519	3,619	5,658	3,619	{ 他会社線	38	37	40	37
{ 鳥取ノ荘	2,046	1,555	1,987	1,555	{ りんくうタウン	4,239	2,195	3,969	2,195
{ 箱作	2,526	1,863	2,414	1,863	{ 他会社線	-	-	-	-
{ 淡輪	1,019	589	993	589	{ 関西空港	8,628	3,606	9,308	3,606
{ みさき公園	2,823	1,950	2,715	1,950					
{ 多奈川	867	653	1,015	653					
{ 孝子	67	37	71	37					

資料 南海電気鉄道株式会社

9-4 私鉄各駅別乗降人員(続)

- 1) 水間鉄道、泉北高速鉄道、大阪モノレールは各年中の1日平均。能勢電鉄、北大阪急行電鉄、阪堺電気軌道は交通量調査による。
- 2) 私鉄により交通量調査は毎年実施していないため直近の調査を用いた。
- 3) 「{ }」印は乗換駅を表わす。
- ア) 南海高野線への連絡旅客を含む。

線・駅名	乗車人員		降車人員		線・駅名	乗車人員		降車人員	
	総数	うち定期	総数	うち定期		総数	うち定期	総数	うち定期
人					人				
水間鉄道					(大阪モノレール総数)				
平成20年	5,884	3,887	5,885	3,887	平成20年	100,053	35,429	100,053	35,429
21	5,270	3,654	5,270	3,654	21	99,206	35,750	99,206	35,750
22	4,818	3,381	4,818	3,381	22	100,031	34,909	100,031	34,909
23	4,658	3,281	4,657	3,281	23	99,538	35,136	99,534	35,136
平成24年	4,532	3,176	4,533	3,176	平成24年	102,334	36,169	102,334	36,169
{ 他会社線	897	860	900	860	大阪モノレール本線	93,986	32,933	94,770	32,933
貝塚	1,118	590	1,170	590	大阪空港	5,991	383	5,875	383
貝塚市役所前	85	38	117	38	蛍池	10,964	3,454	11,177	3,454
近義の里	99	50	91	50	柴原	4,431	1,557	4,378	1,557
石才	212	122	197	122	少路	4,871	2,037	4,797	2,037
清児	663	513	641	513	千里中央	16,959	5,929	16,932	5,929
名越	185	113	177	113	山田	7,001	2,565	6,969	2,565
森	311	229	305	229	万博記念公園	3,314	599	3,657	599
三ツ松	203	149	196	149	宇野辺	3,322	1,399	3,327	1,399
三ヶ山	97	51	89	51	南茨木	12,470	5,298	12,566	5,298
水間観音	662	461	650	461	沢良宜	1,652	716	1,610	716
能勢電鉄					摂津	2,252	956	2,314	956
平成20年	5,130	3,183	5,022	3,010	南摂津	4,016	1,695	4,173	1,695
21	4,727	2,790	4,605	2,627	大日	6,345	1,781	6,275	1,781
22	4,593	2,418	4,465	2,310	門真市	10,398	4,564	10,720	4,564
23	4,382	2,362	4,317	2,266	大阪モノレール彩都線	8,348	3,236	7,564	3,236
平成24年	4,056	2,261	4,058	2,182	公園東口	836	98	559	98
妙見口	538	251	411	167	阪大病院前	3,185	1,136	3,031	1,136
ときわ台	1,400	814	1,349	722	豊川	1,240	465	1,036	465
光風台	2,118	1,196	2,298	1,293	彩都西	3,087	1,537	2,938	1,537
北大阪急行電鉄					(阪堺電気軌道総数)				
平成20年	83,484	39,657	79,389	36,731	平成17年	20,616	7,289	20,616	7,289
21	80,448	37,985	76,788	33,710	21	19,271	7,504	19,271	7,504
22	78,935	37,056	75,620	31,794	22	19,060	7,568	19,060	7,568
23	80,418	37,231	77,026	30,762	平成23年	19,730	7,489	19,730	7,489
平成24年	81,033	38,179	76,976	30,567	阪堺線	8,021	2,187	8,071	2,253
千里中央	44,725	20,013	43,109	16,226	恵美須町	544	99	483	95
桃山台	19,806	9,574	18,491	7,510	南霞町	606	187	663	190
緑地公園	16,502	8,592	15,376	6,831	住吉	512	138	536	143
泉北高速鉄道					我孫子道	1,215	374	1,393	478
平成20年	141,227	90,465	141,229	90,465	浜寺駅前	465	101	392	100
21	137,657	88,379	137,658	88,379	その他の	4,679	1,288	4,604	1,247
22	136,452	87,419	136,454	87,419	阪堺上町線	11,709	5,302	11,659	5,236
23	135,450	86,504	135,450	86,504	天王寺駅前	5,359	2,415	5,137	2,121
平成24年	135,059	86,098	135,060	86,098	住吉公園	472	171	357	128
ア) 中百舌鳥	59,345	39,309	58,862	39,309	その他の	5,878	2,716	6,165	2,987
深井	12,019	7,060	12,080	7,060					
泉ヶ丘	21,443	12,803	21,499	12,803					
梅・美木多	11,084	6,609	11,025	6,609					
光明池	15,950	9,665	16,126	9,665					
和泉中央	15,218	10,652	15,468	10,652					

資料 水間鉄道株式会社、能勢電鉄株式会社、北大阪急行電鉄株式会社、大阪府都市開発株式会社、大阪高速鉄道株式会社、阪堺電気軌道株式会社

9 - 5

大阪市営地下鉄・ニュートラム駅別乗降人員

1) 交通調査による1日の乗降人員である。

線・駅名	乗車人員		降車人員		線・駅名	乗車人員		降車人員	
	総数	うち定期	総数	うち定期		総数	うち定期	総数	うち定期
平成20年	2,429,522	960,451	2,429,522	960,451	谷町線谷町四丁目目	13,317	3,733	13,138	3,820
平成21年	2,374,512	832,923	2,374,512	832,923	谷町線谷町四丁目目で集計	9,912	2,682	9,619	2,613
平成22年	2,313,291	760,187	2,313,291	760,187	谷町線谷町四丁目目で集計	10,153	3,060	9,927	2,984
平成23年	2,305,983	713,521	2,305,983	713,521	谷町線谷町四丁目目で集計	7,136	2,557	6,873	2,515
平成24年	2,333,931	698,581	2,333,931	698,581	谷町線谷町四丁目目で集計	9,365	2,948	9,220	2,809
御堂筋線	58,742	23,989	54,982	22,609	谷町線谷町四丁目目で集計	29,935	14,731	27,796	13,728
北江東新西中梅淀本心難大動天昭西長我北新中	40,476	14,051	40,618	14,025	谷町線谷町四丁目目で集計	13,281	3,309	12,771	3,248
三島南	16,953	6,064	16,885	6,021	谷町線谷町四丁目目で集計	4,634	1,028	4,528	1,022
中島南	62,337	13,559	62,658	13,900	谷町線谷町四丁目目で集計	12,392	2,952	12,395	3,079
淀屋橋	29,333	8,782	28,252	8,792	谷町線谷町四丁目目で集計	6,834	1,696	6,479	1,670
本心	20,580	6,088	20,954	6,288	谷町線谷町四丁目目で集計	31,464	8,942	31,957	9,137
難波	208,668	62,178	215,358	65,031	谷町線谷町四丁目目で集計	13,276	3,542	12,262	3,336
大動	104,580	33,529	108,775	34,276	谷町線谷町四丁目目で集計	10,607	2,749	10,072	2,697
天昭	104,905	32,430	106,584	33,422	谷町線谷町四丁目目で集計	6,239	1,640	5,988	1,597
西長	85,391	22,198	89,692	23,118	谷町線谷町四丁目目で集計	3,985	1,224	3,901	1,228
我北	162,166	47,770	168,360	47,974	谷町線谷町四丁目目で集計	6,235	2,084	6,252	2,065
新中	12,153	3,575	11,782	3,579	谷町線谷町四丁目目で集計	5,469	1,716	5,204	1,662
御堂筋線	11,537	2,621	10,900	2,461	谷町線谷町四丁目目で集計	56,232	24,212	50,669	21,270
天昭	123,603	42,100	122,860	41,783	谷町線谷町四丁目目で集計	6,693	1,450	7,635	1,691
西長	11,662	3,948	11,352	3,929	谷町線谷町四丁目目で集計	30,256	7,937	31,697	8,441
我北	12,663	4,020	12,194	3,910	谷町線谷町四丁目目で集計	21,261	5,264	23,552	5,790
新中	15,118	4,839	14,554	4,772	谷町線谷町四丁目目で集計	9,480	1,962	9,584	2,082
御堂筋線	16,838	5,968	16,406	5,831	谷町線谷町四丁目目で集計	35,703	11,085	30,716	10,290
新中	12,097	4,191	11,944	4,092	谷町線谷町四丁目目で集計	5,901	1,522	5,086	1,341
御堂筋線	10,089	3,897	9,977	3,777	谷町線谷町四丁目目で集計	4,471	769	5,161	1,108
新中	39,931	15,897	38,668	15,250	谷町線谷町四丁目目で集計	6,144	1,605	6,710	1,858
御堂筋線	14,208	4,099	13,838	3,983	谷町線谷町四丁目目で集計	4,681	1,112	4,611	1,143
御堂筋線	7,981	2,248	7,823	2,223	谷町線谷町四丁目目で集計	6,512	1,409	6,430	1,486
御堂筋線	6,169	1,963	5,929	1,967	谷町線谷町四丁目目で集計	5,746	977	6,173	1,186
御堂筋線	7,852	2,782	7,803	2,801	谷町線谷町四丁目目で集計	16,163	4,429	16,181	4,433
御堂筋線	6,864	1,944	6,630	1,902	谷町線谷町四丁目目で集計	7,908	2,021	7,501	1,951
御堂筋線	4,811	1,420	4,583	1,350	谷町線谷町四丁目目で集計	10,320	3,164	10,319	3,212
御堂筋線	16,728	4,751	16,237	4,705	谷町線谷町四丁目目で集計	7,802	2,319	7,498	2,236
御堂筋線	16,990	4,189	16,251	3,990	谷町線谷町四丁目目で集計	4,985	1,464	4,698	1,417
御堂筋線	5,905	1,315	6,171	1,407	谷町線谷町四丁目目で集計	4,693	1,393	4,654	1,402
御堂筋線	77,871	19,880	76,632	18,105	谷町線谷町四丁目目で集計	3,022	901	2,973	861
御堂筋線	38,046	10,447	38,849	10,922	谷町線谷町四丁目目で集計	4,142	1,475	4,012	1,461
御堂筋線	43,403	10,345	42,938	10,691	谷町線谷町四丁目目で集計	4,088	1,114	3,950	1,106
御堂筋線	39,884	9,566	40,779	10,100	谷町線谷町四丁目目で集計	2,475	642	2,386	638
御堂筋線	15,829	3,592	15,828	3,707	谷町線谷町四丁目目で集計	3,231	827	3,227	841
御堂筋線	34,424	9,377	36,212	9,717	谷町線谷町四丁目目で集計	2,884	733	2,945	744
御堂筋線	11,858	3,338	12,249	3,490	谷町線谷町四丁目目で集計	4,317	1,316	4,187	1,269
御堂筋線	8,226	2,208	7,577	2,019	谷町線谷町四丁目目で集計	6,565	1,667	6,631	1,772
御堂筋線	4,945	1,475	4,701	1,423	谷町線谷町四丁目目で集計	2,708	790	2,834	792
御堂筋線	4,131	1,101	3,833	1,041	谷町線谷町四丁目目で集計	4,515	1,459	4,459	1,451
御堂筋線	8,231	2,335	7,815	2,235	谷町線谷町四丁目目で集計	6,945	2,266	7,127	2,250
御堂筋線	10,055	3,058	9,859	3,004	谷町線谷町四丁目目で集計	1,632	562	1,746	609
御堂筋線	10,649	3,435	10,429	3,377	谷町線谷町四丁目目で集計	2,132	659	2,225	729
御堂筋線	7,543	2,346	7,546	2,343	谷町線谷町四丁目目で集計	2,301	841	2,282	838
御堂筋線	5,653	2,096	5,436	1,960	谷町線谷町四丁目目で集計	2,254	698	2,303	718
御堂筋線	5,736	1,837	5,648	1,806	谷町線谷町四丁目目で集計	6,565	1,667	6,631	1,772
御堂筋線	55,112	17,129	51,329	15,799	谷町線谷町四丁目目で集計	2,708	790	2,834	792
御堂筋線	29,231	8,571	31,892	9,251	谷町線谷町四丁目目で集計	4,515	1,459	4,459	1,451
御堂筋線					谷町線谷町四丁目目で集計	6,945	2,266	7,127	2,250
御堂筋線					谷町線谷町四丁目目で集計	1,632	562	1,746	609
御堂筋線	8,407	2,110	8,189	2,103	谷町線谷町四丁目目で集計	2,132	659	2,225	729
御堂筋線	8,195	2,347	7,322	2,143	谷町線谷町四丁目目で集計	2,301	841	2,282	838
御堂筋線	10,364	3,017	9,980	2,982	谷町線谷町四丁目目で集計	2,254	698	2,303	718
御堂筋線	11,872	3,715	11,662	3,656	谷町線谷町四丁目目で集計	6,565	1,667	6,631	1,772
御堂筋線	16,030	4,136	15,608	4,129	谷町線谷町四丁目目で集計	2,708	790	2,834	792
御堂筋線					谷町線谷町四丁目目で集計	4,515	1,459	4,459	1,451
御堂筋線					谷町線谷町四丁目目で集計	6,945	2,266	7,127	2,250
御堂筋線					谷町線谷町四丁目目で集計	1,632	562	1,746	609
御堂筋線					谷町線谷町四丁目目で集計	2,132	659	2,225	729
御堂筋線					谷町線谷町四丁目目で集計	2,301	841	2,282	838
御堂筋線					谷町線谷町四丁目目で集計	2,254	698	2,303	718
御堂筋線					谷町線谷町四丁目目で集計	6,565	1,667	6,631	1,772
御堂筋線					谷町線谷町四丁目目で集計	2,708	790	2,834	792
御堂筋線					谷町線谷町四丁目目で集計	4,515	1,459	4,459	1,451
御堂筋線					谷町線谷町四丁目目で集計	6,945	2,266	7,127	2,250
御堂筋線					谷町線谷町四丁目目で集計	1,632	562	1,746	609
御堂筋線					谷町線谷町四丁目目で集計	2,132	659	2,225	729
御堂筋線					谷町線谷町四丁目目で集計	2,301	841	2,282	838
御堂筋線					谷町線谷町四丁目目で集計	2,254	698	2,303	718
御堂筋線					谷町線谷町四丁目目で集計	6,565	1,667	6,631	1,772
御堂筋線					谷町線谷町四丁目目で集計	2,708	790	2,834	792
御堂筋線					谷町線谷町四丁目目で集計	4,515	1,459	4,459	1,451
御堂筋線					谷町線谷町四丁目目で集計	6,945	2,266	7,127	2,250
御堂筋線					谷町線谷町四丁目目で集計	1,632	562	1,746	609
御堂筋線					谷町線谷町四丁目目で集計	2,132	659	2,225	729
御堂筋線					谷町線谷町四丁目目で集計	2,301	841	2,282	838
御堂筋線					谷町線谷町四丁目目で集計	2,254	698	2,303	718
御堂筋線					谷町線谷町四丁目目で集計	6,565	1,667	6,631	1,772
御堂筋線					谷町線谷町四丁目目で集計	2,708	790	2,834	792
御堂筋線					谷町線谷町四丁目目で集計	4,515	1,459	4,459	1,451
御堂筋線					谷町線谷町四丁目目で集計	6,945	2,266	7,127	2,250
御堂筋線					谷町線谷町四丁目目で集計	1,632	562	1,746	609
御堂筋線					谷町線谷町四丁目目で集計	2,132	659	2,225	729
御堂筋線					谷町線谷町四丁目目で集計	2,301	841	2,282	838
御堂筋線					谷町線谷町四丁目目で集計	2,254	698	2,303	718
御堂筋線					谷町線谷町四丁目目で集計	6,565	1,667	6,631	1,772
御堂筋線					谷町線谷町四丁目目で集計	2,708	790	2,834	792
御堂筋線					谷町線谷町四丁目目で集計	4,515	1,459	4,459	1,451
御堂筋線					谷町線谷町四丁目目で集計	6,945	2,266	7,127	2,250
御堂筋線					谷町線谷町四丁目目で集計	1,632	562	1,746	609
御堂筋線					谷町線谷町四丁目目で集計	2,132	659	2,225	729
御堂筋線					谷町線谷町四丁目目で集計	2,301	841	2,282	838
御堂筋線					谷町線谷町四丁目目で集計	2,254	698	2,303	718
御堂筋線					谷町線谷町四丁目目で集計	6,565	1,667	6,631	1,772
御堂筋線					谷町線谷町四丁目目で集計	2,708	790	2,834	792
御堂筋線					谷町線谷町四丁目目で集計	4,515	1,459	4,459	1,451
御堂筋線					谷町線谷町四丁目目で集計	6,945	2,266	7,127	2,250
御堂筋線					谷町線谷町四丁目目で集計	1,632	562	1,746	609
御堂筋線					谷町線谷町四丁目目で集計	2,132	659	2,225	729
御堂筋線					谷町線谷町四丁目目で集計	2,301	841	2,282	838
御堂筋線					谷町線谷町四丁目目で集計	2,254	698	2,303	718
御堂筋線					谷町線谷町四丁目目で集計	6,565	1,667	6,631	1,772
御堂筋線					谷町線谷町四丁目目で集計	2,708	790	2,834	792
御堂筋線									

9 - 6 J R 各 駅 別 発 送 貨 物 取 扱 数

1) 車扱は貨車その他を含む。

線・駅名	平成 23 年度				平成 24 年度			
	総数	コンテナ		車扱	総数	コンテナ		車扱
	トン数	個数	トン数	トン数	トン数	個数	トン数	トン数
	千 t	個	千 t					
総数	1,480	319,934	1,439	41	1,416	292,422	1,399	17
東海道本線	1,120	240,856	1,110	10	1,061	222,325	1,061	-
梅田	655	133,448	654	1	619	122,419	619	-
大阪貨物ターミナル	456	107,408	456	0	435	98,656	435	-
吹田貨物ターミナル	9	-	-	9	7	1,250	7	-
桜島線	211	44,914	184	27	204	39,798	189	15
安治川口	211	44,914	184	27	204	39,798	189	15
学研都市線	4	-	-	4	2	-	-	2
徳庵	4	-	-	4	2	-	-	2
関西本線	145	34,164	145	0	149	30,299	149	-
百済	145	34,164	145	0	149	30,299	149	-

資料 日本貨物鉄道株式会社

9 - 7 大阪市営地下鉄・バスの車両数、乗車人員等

1) 地下鉄についてはニュートラムを除く。
ア) 各年度末現在である。

年次	地 下 鉄						バ ス			
	ア) 車両数	ア) 営業 キロ数	乗 車 人 員		乗車料収入	走行 1 キロ当たり		車両数	乗車人員	乗車料収入
			総数	うち定期		乗車人員	乗車料収入			
	両	km	千人		千円	人	円	両	千人	千円
平成 20 年	1,280	129.9	833,023	365,541	143,594,995	7.3	1,250.4	769	67,301	9,292,921
21	1,280	129.9	820,397	321,050	142,628,745	7.1	1,241.7	719	84,536	12,847,917
22	1,270	129.9	811,098	292,304	141,676,113	7.1	1,232.5	719	81,163	12,313,372
23	1,280	129.9	808,567	275,697	140,685,910	7.0	1,223.2	710	80,300	12,346,893
平成 24 年	1,280	129.9	815,829	270,999	141,534,919	7.1	1,235.2	560	78,919	12,340,094

資料 大阪市交通局

9 - 8 民営鉄道車両数、輸送人員等

1) 大阪府内に本社を有する民鉄10社(西日本旅客鉄道(株)を除く。)の総営業実績をまとめたものである。
ア) 荷物収入を含む。

年 度	車 両 数	営 業 キ 口 数	輸 送 人 員	運 輸 収 入		
				総 数	ア) 旅 客 収 入	雑 収 入
	両	km	千人	千円		
平成 18 年度	5,375	1,089.2	2,084,530	431,577,650	402,377,826	29,199,824
19	5,337	1,015.1	2,081,419	433,543,442	403,304,108	30,239,334
20	5,410	1,021.8	2,072,449	430,321,645	399,588,748	30,732,897
21	5,419	1,021.8	2,036,629	420,249,430	390,306,897	29,942,533
平成 22 年度	5,408	1,016.1	2,019,779	416,043,127	389,933,145	26,109,982

資料 近畿運輸局

9 - 9 私営・市営乗合自動車車両数、輸送人員等

1) 車両数は、私営・市営の合計で各年度末現在数である。

年 度	車 両 数	一 般 乗 合		観 光 バ ス	
		総 走 行 キ 口	輸 送 人 員	総 走 行 キ 口	輸 送 人 員
	両	千km	千人		
平成 19 年度	5,462	179,043	304,992	104,666	23,139
20	5,520	167,241	298,590	115,859	26,787
21	5,504	174,483	264,102	104,034	24,142
22	5,562	189,900	290,696	119,977	26,114
平成 23 年度	5,554	174,999	257,810	112,986	25,651

資料 近畿運輸局

9-10 自動車類 1 2 時間交通量 (平日)

- 1) 道路交通センサス (一般交通量調査) (平成 22 年度)による。
 2) 平成 22 年 9 月～11 月の間で、月曜日、金曜日、祝祭日の前後の日、5、10 日及び台風等の異常気象の場合など通常と異なる交通状況が予想される日を避けて実施
 ア) 乗用車、小型貨物
 イ) バス・普通貨物

観 測 地 点	自 動 車 類		
	ア) 小型車	イ) 大型車	計
高速自動車国道	台		
名神高速道路 茨木 I C ～ 吹田 J C T 間	57,575	23,812	81,387
名神高速道路 大山崎 J C T ～ 茨木 I C 間	50,172	21,963	72,135
近畿自動車道 松原 J C T ～ 松原 I C 間	73,709	16,523	90,232
近畿自動車道 長原 I C ～ 松原 J C T 間	66,244	15,566	81,810
中国自動車道 中国池田 I C ～ 宝塚間	46,810	22,916	69,726
中国自動車道 中国吹田 I C ～ 中国豊中 I C 間	29,413	18,490	47,903
阪和自動車道 松原 I C ～ 美原北 I C 間	55,918	7,559	63,477
阪和自動車道 泉佐野 J C T ～ 泉南 I C 間	22,380	6,727	29,107
都市高速道路			
高速湾岸線 泉大津市汐見町	32,421	6,463	38,884
高速大阪池田線 豊中市服部寿町 5 丁目	34,517	6,757	41,274
高速大阪守口線 守口市八雲西町 1 丁目	28,651	6,176	34,827
高速大阪東大阪線 東大阪市川俣 1 丁目	49,723	11,171	60,894
高速大阪松原線 松原市三宅東 6 丁目	32,823	8,486	41,309
高速大阪堺線 堺市堺区北向陽町 1 丁目	31,992	2,054	34,046
一般国道			
国道 1 号 枚方市山之北町	37,716	10,149	47,865
国道 1 号 寝屋川市仁和寺本町 5 丁目	32,510	10,945	43,455
国道 25 号 非観測区間	9,143	2,145	11,288
国道 26 号 堺市浜寺南町 3 丁目	42,624	5,230	47,854
国道 26 号 貝塚市石才町	35,109	2,745	37,854
国道 163 号 門真市下島町	22,822	4,151	26,973
国道 170 号 寝屋川市国松町	28,933	5,899	34,832
国道 170 号 藤井寺市川北 1 丁目	27,201	6,855	34,056
国道 171 号 三島郡島本町高浜	22,649	5,958	28,607
国道 171 号 高槻市野見町	15,808	3,279	19,087
国道 176 号 池田市神田 2 丁目	31,595	5,023	36,618
国道 176 号 豊中市三国 2 丁目	22,283	1,698	23,981
国道 308 号 東大阪市長田中 2 丁目	33,877	7,168	41,045
国道 309 号 松原市三宅中 5 丁目	27,490	3,184	30,674
国道 309 号 富田林市西板持	14,641	2,660	17,301
国道 310 号 堺市堺区中安井町 3 丁目	42,882	7,350	50,232
国道 310 号 大阪狭山市茱萸木 1 丁目	14,020	1,034	15,054
国道 371 号 河内長野市高向	18,054	1,463	19,517
国道 423 号 吹田市南吹田 5 丁目	82,391	7,800	90,191
国道 423 号 吹田市江坂町 3 丁目	57,549	4,916	62,465
主要地方道			
大阪中央環状線 東大阪市本庄	56,925	22,225	79,150
大阪中央環状線 吹田市万国博記念公園進歩橋	55,648	9,334	64,982
大阪高槻京都線 茨木市畑田町	14,865	3,873	18,738
京都守口線 守口市金田町 4 丁目	29,338	4,204	33,542
大阪東大阪線 東大阪市菱屋西 4 丁目	13,460	1,848	15,308
大阪生駒線 四條畷市南野	17,263	3,151	20,414
大阪臨海線 泉大津市臨海町 1 丁目	30,877	17,054	47,931
大阪臨海線 岸和田市木材町	21,438	10,022	31,460
大阪和泉泉南線 貝塚市堤	9,172	665	9,837
大阪狭山線 松原市天美西 5 丁目	15,985	2,367	18,352
堺狭山線 堺市中区田園	62,215	4,865	67,080
富田林泉大津線 和泉市室堂町	32,947	4,089	37,036
堺大和高田線 柏原市石川町	11,028	1,915	12,943
美原太子線 羽曳野市蔵之内	14,629	2,706	17,335

9 - 1 1 阪 神 高 速 道 路 利 用 状 況

- 1) 大型車は車両総重量 8 t 以上、最大積載量 5 t 以上又は乗車定員 3 0 人以上の自動車及び道路運送車両法に規定する大型特殊自動車、3 軸のトラクター（トレーラーヘッド）をいう。 2) 普通車は大型車以外をいう。（自動二輪車を含む。）
 3) の料金所は他の料金所で課金（支払い）済みの車両は 1 台と集計しない。
 4) 三宝（平成23年6月1日～）工事のため閉鎖中。 5) 大和川線（三宅西入口、出口）平成25年3月21日開通。 (平成 2 4 年度)

料 金 所	総 数	大 型 車	普 通 車	料 金 所	総 数	大 型 車	普 通 車
池 田 線	23,738,579	1,381,675	22,356,904	松 原 線	17,536,059	980,977	16,555,082
神 田 田	443,904	9,286	434,618	大 和 川	12,223,531	874,139	11,349,392
神 田 出 口	521,049	10,085	510,964	喜 連 瓜 破	1,057,374	34,865	1,022,509
大 阪 空 港	9,349,859	597,804	8,752,055	駒 川	2,222,420	35,596	2,186,824
豊 中 北	1,256,212	54,049	1,202,163	平 野	834,755	25,085	809,670
豊 中 南 南 行	1,327,926	58,634	1,269,292	文 の 里	1,197,979	11,292	1,186,687
豊 中 南 北 行	808,680	29,282	779,398	大 阪 西 宮 線	4,330,104	158,403	4,171,701
豊中合併（南行）	2,666,371	271,135	2,395,236	中 之 島 西	938,018	47,042	890,976
豊中合併（北行）	687,442	53,828	633,614	姫 島	594,514	38,469	556,045
加 島	1,855,002	64,052	1,790,950	大 和 田	599,188	12,700	586,488
塚 本	1,628,835	60,524	1,568,311	海 老 江	777,543	17,070	760,473
福 島	2,243,786	168,380	2,075,406	西 長 堀	1,420,841	43,122	1,377,719
中 之 島	949,513	4,616	944,897	西 大 阪 線	7,068,146	601,403	6,466,743
環 状 線	19,425,208	646,068	18,779,140	大 正 西 入 口	758,651	86,469	672,182
湊 町	3,299,142	273,626	3,025,516	大 正 西 出 口	756,969	106,355	650,614
四 ッ 橋	1,467,571	2,498	1,465,073	北 津 守 入 口	2,584,999	189,534	2,395,465
信 濃 橋	2,073,516	35,074	2,038,442	北 津 守 出 口	2,967,527	219,045	2,748,482
梅 田 島	2,752,862	208,150	2,544,712	湾 岸 線	38,649,509	6,232,295	32,417,214
堂 島	2,463,772	58,091	2,405,681	中 島	4,594,517	724,309	3,870,208
高 麗 橋	2,033,278	6,557	2,026,721	島 屋	2,386,688	514,590	1,872,098
長 堀	1,043,602	6,872	1,036,730	北 港 西	1,275,025	456,447	818,578
夕 陽 丘	1,625,794	6,668	1,619,126	天 保 山	2,146,424	294,586	1,851,838
阿 倍 野	1,384,432	40,510	1,343,922	南 港 北	1,792,355	443,523	1,348,832
え び す 町	1,281,239	8,022	1,273,217	南 港 中	1,991,478	594,891	1,396,587
守 口 ・ 森 小 路 線	17,397,560	942,507	16,455,053	南 港 南	1,181,814	274,729	907,085
守 口	7,684,235	771,754	6,912,481	三 宝	-	-	-
都 島	1,176,111	22,983	1,153,128	出 島	1,530,170	453,092	1,077,078
長 柄	1,732,603	26,194	1,706,409	大 浜	2,255,403	198,727	2,056,676
扇 町	1,025,471	2,666	1,022,805	石 津	384,278	32,126	352,152
南 森 町	3,987,260	41,783	3,945,477	浜 寺	593,908	213,708	380,200
森 小 路	1,791,880	77,127	1,714,753	高 石	3,285,961	336,526	2,949,435
堺 線	16,597,580	552,576	16,045,004	高 石 入 口	347,595	78,118	269,477
堺	7,714,824	133,676	7,581,148	高 石 出 口	60,484	16,999	43,485
住 之 江	2,213,207	125,412	2,087,795	泉 大 津 入 口	634,404	177,082	457,322
玉 出	2,122,097	208,206	1,913,891	泉 大 津 出 口	157,109	34,725	122,384
津 守	212,948	1,854	211,094	泉 大 津	2,219,859	207,884	2,011,975
南 開	1,195,507	29,304	1,166,203	岸 和 田 北 北 行	1,274,507	129,057	1,145,450
汐 見 橋	1,240,397	7,341	1,233,056	岸 和 田 北 南 行	275,332	11,698	263,634
高 津	1,898,600	46,783	1,851,817	岸 和 田 南 北 行	825,686	76,860	748,826
東 大 阪 線	31,105,940	1,591,004	29,514,936	岸 和 田 南 南 行	160,219	11,087	149,132
東 大 阪 荒 本	4,004,369	154,567	3,849,802	貝 塚 北 行	1,254,050	123,715	1,130,335
東 大 阪 荒 本 出 口	1,034,697	8,956	1,025,741	貝 塚 南 行	72,539	5,011	67,528
東 大 阪 第 一	1,447,259	91,221	1,356,038	泉 佐 野 北 行	1,306,517	142,994	1,163,523
東 大 阪 第 二	1,334,829	64,865	1,269,964	泉 佐 野	6,643,187	679,811	5,963,376
長 田	13,013,110	979,124	12,033,986	大 和 川 線	8,792	206	8,586
高 井 田	1,961,952	54,298	1,907,654	三 宅 西 入 口	1,978	84	1,894
森 之 宮	1,809,330	18,521	1,790,809	三 宅 西 出 口	6,814	122	6,692
法 円 坂	2,935,671	65,028	2,870,643				
本 田	1,265,245	95,670	1,169,575				
阿 波 座	1,537,131	16,020	1,521,111				
波 除	762,347	42,734	719,613				

9-12

駅 周 辺 自 転 車

- 1) 一部調査できなかった駐輪場があるため、内訳の合計と総数とは必ずしも一致しない。
- ア) 国、地方公共団体、第3セクターが設置したものを含む。
- イ) (財)自動車普及協会が設置したものを含む。
- ウ) J R、民鉄及び各関連会社が設置したものを含む。
- エ) 民間自動車駐車場業者、大型店舗が設置したものを含む。

市 町 村	総 数			ア) 市 町 村 等 設 置			イ) (財)自転車整備センター等による設置		
	箇所数	収容能力台数	収容実台数	箇所数	収容能力台数	収容実台数	箇所数	収容能力台数	収容実台数
		自転車(原付等含む)	自転車(原付等含む)		自転車(原付等含む)	自転車(原付等含む)		自転車(原付等含む)	自転車(原付等含む)
大 阪 府	カ所 829	台 553,883	405,432	474	357,260	280,652	138	92,878	62,344
大阪市地域	150	159,507	108,415	133	128,268	85,821	1	595	387
三島地域	93	93,501	69,207	67	52,538	40,015	16	13,039	8,973
豊能地域	66	35,237	25,701	7	2,743	2,015	39	21,435	16,484
北河内地域	81	73,723	36,541	27	41,695	30,999	22	13,103	6,034
中河内地域	122	62,783	52,408	60	32,896	29,664	41	22,104	16,725
南河内地域	38	26,095	20,912	9	4,172	2,968	10	12,338	9,140
泉北地域	131	72,526	70,849	128	74,701	74,359	-	-	-
泉南地域	63	30,511	21,399	43	20,247	14,811	9	10,264	4,601
大 阪 市	150	159,507	108,415	133	128,268	85,821	1	595	387
堺 市	108	52,814	52,814	108	65,528	65,528	-	-	-
岸 和 田 市	13	10,755	7,354	10	8,254	5,877	3	2,501	1,477
豊 中 市	41	24,203	18,297	1	50	50	30	16,498	13,155
池 田 市	18	8,184	5,282	-	-	-	9	4,937	3,329
吹 田 市	53	25,640	17,025	32	17,128	11,840	11	7,752	4,740
泉 大 津 市	3	3,104	1,769	-	-	-	-	-	-
高 槻 市	9	31,139	23,045	9	9,121	6,792	-	-	-
貝 塚 市	1	1,365	670	-	-	-	1	1,365	670
守 口 市	26	6,053	4,914	8	5,301	5,544	12	6,602	4,741
枚 方 市	1	23,618	13,426	1	17,936	13,426	-	-	-
茨 木 市	20	27,598	21,752	20	23,232	18,722	-	-	-
八 尾 市	35	23,656	20,056	14	11,910	10,085	9	6,671	4,896
泉 佐 野 市	23	11,480	7,515	12	5,082	3,074	-	-	-
富 田 林 市	5	2,225	1,488	1	830	572	1	984	984
寝 屋 川 市	27	14,104	-	7	4,828	-	8	5,162	-
河 内 長 野 市	9	4,172	2,317	4	765	400	5	3,407	1,917
松 原 市	1	1,552	814	-	-	-	1	1,552	814
大 東 市	23	13,453	12,831	8	11,965	11,359	1	989	1,036
和 泉 市	4	11,685	11,343	4	4,250	3,908	-	-	-
箕 面 市	4	2,194	1,466	3	2,037	1,309	-	-	-
柏 原 市	20	6,209	6,209	20	6,209	6,209	-	-	-
羽 曳 野 市	8	3,965	3,384	2	1,240	659	-	-	-
門 真 市	3	4,832	1,360	3	1,665	670	-	-	-
摂 津 市	10	8,324	6,585	6	3,057	2,661	4	4,487	3,433
高 石 市	16	4,923	4,923	16	4,923	4,923	-	-	-
藤 井 寺 市	12	6,802	6,500	2	1,337	1,337	-	-	-
東 大 阪 市	67	32,918	26,143	26	14,777	13,370	32	15,433	11,829
泉 南 市	10	2,694	2,590	10	2,694	2,590	-	-	-
四 條 畷 市	1	4,356	4,010	-	-	-	1	350	257
交 野 市	-	7,307	-	-	-	-	-	-	-
大 阪 狭 山 市	3	7,379	6,409	-	-	-	3	6,395	5,425
阪 南 市	4	2,317	1,554	4	2,317	1,554	-	-	-
島 本 町	1	800	800	-	-	-	1	800	800
豊 能 町	3	656	656	3	656	656	-	-	-
能 勢 町	-	-	-	-	-	-	-	-	-
忠 岡 町	-	-	-	-	-	-	-	-	-
熊 取 町	5	-	-	-	-	-	5	6,398	2,454
田 尻 町	2	830	646	2	830	646	-	-	-
岬 町	5	1,070	1,070	5	1,070	1,070	-	-	-
太 子 町	-	-	-	-	-	-	-	-	-
河 南 町	-	-	-	-	-	-	-	-	-
千 早 赤 阪 村	-	-	-	-	-	-	-	-	-

資料 大阪府都市整備部交通道路室道路環境課「駅周辺自転車駐車場等実態報告書」

9-13

市 町 村 、 車 種 別

1) 自動車の種類は道路運送車両法に基づくもの。
 ア) トラック総数には被けん引車を含む。
 イ) 250ccを超える大型オートバイをいう。
 ウ) 検査対象外軽自動車を含まない。平成22年度以降軽自動車数については翌年度4月1日現在

市 町 村	保有車両数 総	登 録									
		総 数	自家用	営業用	ア) ト ラ ッ ク				バ ス		
					総 数	普 通	小 型	自家用	営業用	自家用	営業用
平成 20 年度	3,575,634	2,494,065	2,365,694	117,951	334,620	47,397	63,787	205,454	7,562	3,584	5,705
2 1	3,541,040	2,450,269	2,323,991	116,158	326,723	47,010	62,811	199,390	7,392	3,605	5,630
2 2	3,438,942	2,426,487	2,302,012	114,302	321,915	46,684	62,871	194,826	7,361	3,656	5,654
2 3	3,444,803	2,418,998	2,294,475	114,199	319,263	46,887	62,909	191,947	7,196	3,703	5,763
平成 24 年度	3,452,437	2,403,928	2,279,060	114,422	316,686	47,053	62,971	188,989	7,227	3,743	5,706
大 阪 市 地 域	800,714	611,600	569,891	36,183	110,288	13,175	16,953	71,934	2,700	702	1,368
三 島 地 域	418,357	313,418	297,450	15,698	33,979	4,727	8,806	19,219	957	485	870
豊 能 地 域	249,122	185,660	180,829	4,747	14,660	2,443	2,246	9,572	315	369	459
北 河 内 地 域	464,471	319,482	305,688	13,367	35,435	5,418	8,323	20,461	806	537	556
中 河 内 地 域	355,046	245,423	229,768	15,358	41,438	6,574	9,622	23,935	1,010	275	731
南 河 内 地 域	303,092	192,787	186,731	5,712	18,936	3,878	3,600	10,796	318	357	362
泉 北 地 域	546,718	361,417	341,682	17,127	43,141	7,191	9,484	23,056	802	650	734
泉 南 地 域	314,797	174,026	166,930	6,207	18,789	3,644	3,923	10,015	318	368	626
大 阪 市	800,714	611,600	569,891	36,183	110,288	13,175	16,953	71,934	2,700	702	1,368
大 塚 市	379,260	254,973	241,906	11,567	30,218	5,222	5,899	17,130	467	456	564
岸 和 田 市	104,467	59,687	56,499	2,664	7,806	1,506	1,750	3,900	126	84	213
豊 中 市	131,667	101,857	98,875	2,951	8,625	1,177	1,341	5,859	217	200	202
池 田 市	39,822	28,487	27,745	708	2,060	384	251	1,375	16	67	151
吹 田 市	120,862	96,641	94,843	1,784	8,259	907	703	6,501	134	129	215
泉 大 津 市	35,925	23,641	21,520	1,683	3,580	360	1,272	1,363	147	44	11
高 槻 市	130,766	93,909	90,710	3,134	7,235	1,225	1,625	4,195	125	135	361
貝 塚 市	48,219	26,178	25,120	918	2,838	542	626	1,492	38	41	38
守 口 市	51,224	35,035	33,090	1,939	4,871	647	703	3,357	158	37	58
枚 方 市	160,610	113,316	110,708	2,428	7,495	1,193	1,419	4,623	80	174	124
茨 木 市	110,320	81,777	76,570	5,168	9,638	1,603	2,956	4,749	291	154	186
八 尾 市	113,760	76,785	73,401	3,311	10,929	2,199	1,713	6,681	263	106	274
泉 佐 野 市	57,667	31,683	29,799	1,779	3,862	658	962	2,041	96	94	294
富 田 林 市	58,218	36,454	35,652	728	3,040	610	455	1,848	53	78	31
寝 屋 川 市	90,550	61,329	59,355	1,924	6,412	1,018	1,304	3,924	116	100	109
河 内 長 野 市	55,766	36,039	35,451	530	2,012	361	342	1,232	19	86	46
松 原 市	52,944	34,800	33,285	1,477	4,928	869	927	3,003	91	44	100
大 東 市	51,080	34,761	32,587	2,130	5,596	802	1,598	2,991	161	83	31
和 泉 市	95,236	58,604	56,217	1,999	5,735	1,028	1,267	2,943	109	118	140
箕 面 市	54,782	41,583	40,832	740	2,523	419	444	1,586	63	69	34
柏 原 市	30,434	19,841	19,597	231	1,792	418	167	1,169	25	40	9
羽 曳 野 市	54,327	33,914	32,749	1,132	3,550	738	760	1,959	60	50	31
門 真 市	52,194	35,545	31,830	3,631	7,315	1,057	2,406	3,598	170	51	153
摂 津 市	46,270	33,822	28,151	5,521	8,533	940	3,444	3,593	406	55	108
高 石 市	26,259	18,181	16,834	1,157	2,219	374	521	1,096	38	26	10
藤 井 寺 市	27,593	17,883	17,433	435	1,625	302	268	1,006	34	21	6
東 大 阪 市	210,852	148,797	136,770	11,816	28,717	3,957	7,742	16,085	722	129	448
泉 南 市	34,881	18,283	17,851	417	1,691	356	274	1,022	24	65	26
四 條 畷 市	24,342	16,388	15,565	800	1,956	394	559	923	57	43	13
交 野 市	34,471	23,108	22,553	515	1,790	307	334	1,045	64	49	68
大 阪 狭 山 市	27,722	18,548	18,151	327	1,089	220	147	638	14	18	48
阪 南 市	30,655	16,524	16,347	152	945	200	107	603	10	25	22
島 本 町	10,139	7,269	7,176	91	314	52	78	181	1	12	-
豊 能 町	12,209	8,257	8,127	127	544	178	70	285	8	10	23
能 勢 町	10,642	5,476	5,250	221	908	285	140	467	11	23	49
忠 岡 町	10,038	6,018	5,205	721	1,389	207	525	524	41	6	9
熊 取 町	24,140	13,573	13,434	136	701	125	112	448	13	39	-
田 尻 町	4,168	2,304	2,270	34	204	53	6	139	6	5	21
岬 町	10,600	5,794	5,610	107	742	204	86	370	5	15	12
太 子 町	9,210	5,309	4,885	398	872	219	254	353	20	25	16
河 南 町	12,196	7,020	6,560	443	1,184	385	229	538	15	22	73
千 早 赤 阪 村	5,116	2,820	2,565	242	636	174	218	219	12	13	11
不 明	120	115	91	23	20	3	14	1	1	-	-

資料 (財) 自動車検査登録情報協会「市区町村別自動車保有車両数」、大阪府総務部市町村課「市町村税課税状況等の調

自動車保有車両数

(各年度末現在)

総数	車 両								イ) 小型二輪	ウ) 軽自動車
	乗 用 車				特 種 用 途		大 型 特 殊			
	普 通		小 型		自家用	営業用	自家用	営業用		
自家用	営業用	自家用	営業用							
2,084,513	898,776	5,727	1,162,438	17,572	35,866	17,202	12,179	396	88,551	993,018
2,048,747	885,864	5,994	1,140,181	16,708	35,875	17,226	12,066	397	88,949	1,001,822
2,029,944	891,103	6,040	1,118,481	14,320	35,329	17,667	11,933	389	88,605	923,850
2,024,718	903,082	6,147	1,101,597	13,892	35,410	17,909	11,849	383	88,440	937,365
2,011,620	910,854	6,221	1,080,928	13,617	35,673	18,293	11,820	387	89,343	959,166
478,560	226,989	3,226	241,957	6,388	10,004	5,383	5,130	165	22,742	166,372
268,789	125,122	333	142,556	778	4,406	3,945	935	9	11,733	93,206
167,034	82,571	370	83,297	796	2,194	561	383	-	9,035	54,427
276,782	122,793	593	151,486	1,910	3,973	1,170	1,020	9	13,620	131,369
196,182	89,194	682	104,868	1,438	3,934	1,854	988	21	9,176	100,447
168,308	71,204	29	96,797	278	3,171	1,087	528	38	6,552	103,753
306,512	132,098	958	171,687	1,769	5,135	3,247	1,865	133	10,813	174,488
149,434	60,878	30	88,266	260	2,855	1,045	904	5	5,667	135,104
478,560	226,989	3,226	241,957	6,388	10,004	5,383	5,130	165	22,742	166,372
216,913	93,946	954	120,481	1,532	3,684	2,073	987	78	7,852	116,435
49,717	20,382	2	29,235	98	988	474	404	1	1,761	43,019
91,305	45,720	278	44,679	628	1,100	285	140	-	5,003	24,807
25,684	12,193	24	13,305	162	312	104	109	-	1,558	9,777
86,542	42,354	194	43,655	339	1,178	195	119	4	3,354	20,867
19,041	7,955	-	11,086	-	283	242	429	11	563	11,721
84,125	37,170	95	46,632	228	1,083	700	270	-	3,583	33,274
22,462	9,246	-	13,174	42	405	171	220	3	823	21,218
29,348	12,971	289	15,442	646	503	85	133	-	1,256	14,933
103,811	46,390	7	57,025	389	1,096	403	207	6	4,251	43,043
68,596	32,439	37	35,964	156	1,342	1,542	319	-	3,204	25,339
63,288	28,280	190	34,646	172	1,200	698	289	1	3,339	33,636
26,382	10,827	28	15,450	77	569	321	160	1	1,017	24,967
32,573	13,563	1	18,980	29	474	159	99	-	1,163	20,601
53,428	23,562	5	29,690	171	878	218	183	1	3,265	25,956
33,440	13,712	7	19,652	69	323	47	85	-	1,138	18,589
28,411	12,149	-	16,225	37	886	315	109	7	1,272	16,872
28,127	12,569	9	15,433	116	505	215	204	-	1,635	14,684
51,465	21,928	4	29,389	144	715	333	96	2	1,800	34,832
38,282	19,454	65	18,763	-	455	134	86	-	1,941	11,258
17,688	7,860	-	9,828	-	195	30	87	-	723	9,870
29,317	12,588	3	16,714	12	572	266	128	-	1,186	19,227
27,117	11,964	266	14,450	437	548	197	162	2	1,253	15,396
22,666	10,203	4	12,404	55	732	1,499	224	5	1,313	11,135
14,691	6,434	-	8,257	-	374	561	273	27	453	7,625
15,856	6,667	18	9,087	84	319	25	31	-	618	9,092
115,206	53,054	492	60,394	1,266	2,539	1,126	612	20	5,114	56,941
16,080	6,251	-	9,787	42	314	51	56	-	673	15,925
14,101	6,273	10	7,684	134	176	27	72	-	847	7,107
20,850	9,064	7	11,762	17	267	25	59	-	1,113	10,250
17,084	7,406	-	9,632	46	201	42	36	30	685	8,489
15,251	6,246	-	9,004	1	232	12	37	-	608	13,523
6,860	2,956	3	3,901	-	71	9	3	-	279	2,591
7,532	3,475	-	4,052	5	110	21	17	-	315	3,637
4,231	1,729	3	2,498	1	217	17	31	-	218	4,948
4,402	1,835	-	2,474	93	79	38	80	15	145	3,875
12,686	5,235	-	7,451	-	123	11	13	-	499	10,068
2,006	803	-	1,203	-	59	1	8	-	84	1,780
4,850	1,888	-	2,962	-	165	4	6	-	202	4,604
4,170	1,868	-	2,302	-	107	108	11	-	186	3,715
5,376	2,388	-	2,988	-	217	125	22	1	219	4,957
2,081	863	-	1,217	1	72	-	7	-	85	2,211
19	5	-	14	-	1	1	67	7	5	-

9 - 1 4 自動車旅客輸送人員及び貨物輸送トン数

1) 自家用特殊用途車、自家用貨物自動車のうち軽自動車、自家用旅客自動車、大型特殊車、一般の輸送に従事しない特殊用途車、小型特殊車、二輪車等は除く。

年度月	旅客輸送人員							貨物輸送トン数							
	総数	営業用						総数	営業用				自家用		
		バス					乗用車		登録自動車			登録自動車			
		乗合			貸切	普通車			小型車	特殊用途車	軽自動車	普通車	小型車		
計	定期	定期外	千人												
平成 2 0 年度	476,569	293,798	71,977	221,821	28,134	154,637	173,690	125,411	2,864	...	1,940	30,730	12,745		
2 1	442,801	268,390	70,496	197,894	28,089	146,322	171,989	125,024	2,808	...	1,907	30,371	11,879		
2 2	415,992	260,609	65,823	194,786	25,977	129,406	187,323	127,467	2,429	18,011	1,581	27,327	10,508		
平成 2 3 年度	398,869	258,313	62,832	195,481	27,057	113,499	225,649	144,358	2,680	34,485	2,003	31,884	10,238		
4 月	32,760	21,957	5,881	16,076	1,985	8,818	15,342	10,231	97	2,284	159	1,978	593		
5	33,420	21,889	5,404	16,485	2,248	9,283	24,274	16,367	299	3,106	97	3,731	674		
6	34,709	21,824	5,431	16,393	2,353	10,532	14,895	9,462	258	1,163	139	3,120	752		
7	33,011	22,149	5,354	16,795	2,245	8,617	12,719	7,297	82	2,656	118	1,668	898		
8	32,765	21,630	4,996	16,634	2,164	8,971	30,847	20,795	392	5,073	222	3,639	726		
9	32,823	21,904	5,552	16,352	2,214	8,705	17,532	10,821	280	3,970	248	1,451	762		
1 0	32,878	21,905	5,313	16,592	2,644	8,329	21,080	15,435	358	1,481	231	2,810	764		
1 1	32,543	20,885	5,210	15,675	2,711	8,947	17,557	12,085	219	1,629	124	2,498	1,001		
1 2	33,438	21,104	4,966	16,138	2,122	10,212	14,523	7,832	102	2,618	101	2,821	1,050		
2 4 年 1 月	31,120	20,458	5,106	15,352	2,124	8,538	19,008	13,337	56	1,819	284	2,495	1,018		
2	31,811	20,423	4,859	15,564	2,063	9,325	17,050	10,511	265	3,301	155	1,907	910		
3	37,591	22,185	4,760	17,425	2,184	13,222	20,822	10,185	272	5,385	125	3,766	1,090		
平成 2 4 年度	412,307	256,187	62,159	194,028	29,312	126,808	226,818	148,425	2,390	33,687	1,927	29,686	10,710		
4	35,103	22,032	5,640	16,392	2,507	10,564	19,880	13,987	217	1,740	24	2,436	1,477		
5	36,286	21,551	5,419	16,132	2,566	12,169	20,873	14,835	232	2,307	33	2,315	1,151		
6	31,176	21,445	4,981	16,464	2,638	7,093	16,568	10,158	257	2,638	45	2,574	895		
7	37,513	21,971	5,332	16,638	2,654	12,888	13,123	7,664	243	1,773	779	2,017	647		
8	35,562	21,185	4,924	16,261	2,276	12,101	18,948	13,179	154	2,894	9	2,137	577		
9	35,073	21,546	5,550	15,996	2,288	11,239	17,320	10,697	237	3,469	76	1,918	924		
1 0	35,729	21,925	5,353	16,572	2,854	10,950	16,165	10,926	175	1,833	68	1,846	1,318		
1 1	35,299	21,560	5,267	16,293	2,785	10,954	21,065	12,987	368	4,265	225	2,580	640		
1 2	34,766	21,191	4,957	16,235	2,299	11,276	22,412	12,655	142	6,968	17	1,877	754		
2 5 年 1 月	33,032	20,527	5,117	15,410	2,129	10,376	26,537	17,816	174	2,477	28	5,139	904		
2	30,334	19,690	4,795	14,895	2,108	8,536	15,433	11,094	77	1,534	163	1,817	748		
3	32,434	21,564	4,824	16,740	2,208	8,662	18,494	12,427	114	1,789	460	3,030	675		

資料 国土交通省「自動車輸送統計」

9 - 17 入 港 船 舶 数

港 名	隻 数	総 ト ン 数	う ち 外 航 船	
			隻 数	総 ト ン 数
平成 20 年	85,916	221,459,753	8,874	137,601,368
21	71,119	200,372,614	7,931	123,363,113
22	74,646	197,224,430	8,233	126,198,023
23	72,828	199,383,117	8,234	129,240,099
平成 24 年	73,943	200,463,043	7,977	128,121,201
大阪港	24,236	114,838,473	5,621	74,892,593
堺 泉北港	32,740	81,514,295	2,275	52,611,780
阪 南港	7,727	2,779,576	81	616,828
深 日港	41	6,099	-	-
尾 崎港	3,137	25,096	-	-
泉 州港	6,029	1,289,938	-	-
泉 佐野港	33	9,566	-	-

資料 大阪府港湾局「大阪府の港湾統計」、大阪市港湾局「大阪港統計年報」

9 - 18 乗 降 船 客 数

航 路	乗 船					降 船				
	平成 20 年	平成 21 年	平成 22 年	平成 23 年	平成 24 年	平成 20 年	平成 21 年	平成 22 年	平成 23 年	平成 24 年
総 数	961,807	778,579	804,891	752,010	757,824	947,941	787,779	831,326	780,790	783,999
大阪港	650,974	534,623	531,379	494,527	500,024	637,535	537,046	542,194	506,002	506,525
(外国航路)	124,877	49,351	68,931	44,300	53,576	122,115	47,404	68,211	43,244	52,208
(内国航路)	526,097	485,272	462,448	450,227	446,448	515,420	489,642	473,983	462,758	454,317
定期	-	-	-	-	-	-	-	-	-	-
不定期	2,887	2,455	963	1,522	2,662	1,685	1,910	1,711	1,919	2,389
大阪湾回遊	6,902	3,891	3,703	1,479	5,781	6,902	3,891	3,703	1,479	5,781
フェリー	516,308	478,926	457,782	447,226	438,005	506,833	483,841	468,569	459,360	446,147
堺 泉北港	147,104	103,757	75,340	79,879	81,140	140,170	105,137	83,490	85,760	87,596
フェリー	147,104	103,757	75,340	79,879	81,140	140,170	105,137	83,490	85,760	87,596
泉 州港	163,729	140,199	198,172	177,604	176,660	170,236	145,596	205,642	189,028	189,878
神戸	163,729	140,199	198,172	177,604	176,660	170,236	145,596	205,642	189,028	189,878

資料 大阪府港湾局「大阪府の港湾統計」、大阪市港湾局「大阪港統計年報」

9 - 19 海 上 出 入

年 次	総 量				大 阪 港			
	輸 出	移 出	輸 入	移 入	輸 出	移 出	輸 入	移 入
平成 20 年	15,357,959	44,194,761	26,363,516	63,961,085	11,552,910	23,612,358	24,455,281	33,325,563
21	12,473,366	37,127,696	45,156,840	50,971,857	9,700,750	20,570,303	23,115,825	27,557,412
22	12,976,603	39,573,868	50,982,517	52,972,407	10,052,684	21,767,594	25,094,903	28,368,143
23	13,274,508	38,844,457	52,764,259	53,825,596	9,301,419	22,188,376	27,875,813	28,730,056
平成 24 年	13,134,750	41,656,399	55,704,882	54,325,700	8,708,442	22,308,389	27,501,178	27,885,008
農 水 産 品	44,069	98,423	1,948,192	188,397	37,698	76,243	1,837,415	93,081
林 産 品	10,464	56,822	1,080,234	194,770	10,464	1,167	756,794	133,667
鉱 産 品	15,770	2,011,786	15,285,964	10,655,070	13,959	402,243	1,242,691	1,483,011
金属機械工業品	5,690,092	26,908,005	9,063,825	31,607,358	4,476,244	18,265,904	8,386,883	21,534,351
化学工業品	4,516,137	9,230,377	15,731,316	10,168,217	1,592,662	445,768	3,100,046	3,536,549
軽 工 業 品	448,174	150,891	2,638,818	602,380	448,174	117,565	2,638,818	488,205
雑 工 業 品	528,943	95,659	8,789,312	19,417	528,860	88,114	8,374,860	5,796
特 殊 品	1,881,101	3,104,436	1,167,221	890,091	1,600,381	2,911,385	1,163,671	610,348

資料 大阪府港湾局「大阪府の港湾統計」、大阪市港湾局「大阪港統計年報」

9 - 2 0

航路別フェリーボート利用状況

航路	総数		バス		トラック		乗用車		その他		客数		
	乗船	降船	乗船	降船	乗船	降船	乗船	降船	乗船	降船	乗船	降船	
	台											人	
平成 2 0 年	463,158	472,704	1,710	2,009	197,344	223,827	170,997	156,287	93,107	90,581	663,412	647,003	
2 1	406,859	396,459	1,660	1,906	158,833	184,483	160,943	128,457	85,423	81,613	582,683	588,978	
2 2	409,412	403,676	1,433	1,707	158,212	179,285	160,077	132,480	89,690	90,234	533,122	552,059	
2 3	412,873	404,850	1,512	1,658	158,315	176,631	156,951	140,220	90,385	93,415	527,105	545,120	
平成 2 4 年	407,698	410,587	1,512	1,543	147,318	169,223	166,202	145,570	92,666	94,251	519,145	533,743	
大阪港	332,367	329,083	1,166	1,277	125,549	147,581	140,692	111,849	64,960	68,376	438,005	446,147	
四国 九州 沖縄	332,367	329,083	1,166	1,277	125,549	147,581	140,692	111,849	64,960	68,376	438,005	446,147	
堺泉北港	75,331	81,504	346	266	21,769	21,642	25,510	33,721	27,706	25,875	81,140	87,596	
新門司	75,331	81,504	346	266	21,769	21,642	25,510	33,721	27,706	25,875	81,140	87,596	

資料 大阪府港湾局「大阪府の港湾統計」、大阪市港湾局「大阪港統計年報」

貨物数量

堺泉北港				阪南港				深日港		尾崎港	泉州港	泉佐野港	
輸出	移出	輸入	移入	輸出	移出	輸入	移入	移出	移入	移入	移入	移出	移入
3,694,864	20,503,023	25,895,048	27,844,026	110,185	79,298	309,420	1,252,960	-	-	146	1,538,390	82	-
2,694,010	16,467,281	21,628,841	21,097,801	78,606	89,952	412,174	1,341,411	-	-	123	974,900	160	210
2,902,573	17,738,383	25,437,722	21,730,778	21,346	67,891	449,892	1,762,260	-	-	128	1,111,098	-	-
3,964,127	16,514,502	24,577,232	22,198,074	8,962	141,579	311,214	1,730,881	-	-	105	1,166,480	-	-
4,412,937	19,194,174	27,920,720	23,456,453	13,371	151,236	282,984	1,732,739	-	-	110	1,251,390	2,600	-
-	22,180	110,777	39,826	6,371	-	-	55,380	-	-	110	-	-	-
-	36,239	66,182	58,684	-	19,416	257,258	2,419	-	-	-	-	-	-
1,811	1,549,129	14,033,098	8,158,833	-	60,414	10,175	1,013,226	-	-	-	-	-	-
1,206,848	8,640,550	661,391	9,928,778	7,000	1,551	15,551	144,229	-	-	-	-	-	-
2,923,475	8,782,009	12,631,270	5,124,236	-	-	-	256,042	-	-	-	1,251,390	2,600	-
-	31,035	-	114,175	-	2,291	-	-	-	-	-	-	-	-
83	7,545	414,452	13,621	-	-	-	-	-	-	-	-	-	-
280,720	125,487	3,550	18,300	-	67,564	-	261,443	-	-	-	-	-	-

9 - 2 1 倉庫利用状況

ア) 受寄物在貨面(容)積である。

(各年6月末現在)

年次	1～3類倉庫		危険品倉庫				野積倉庫		貯蔵槽倉庫		水面倉庫		冷蔵倉庫	
	所管面積	ア)在貨面積	建屋		タンク		所管面積	ア)在貨面積	所管容積	ア)在貨容積	所管面積	ア)在貨面積	所管容積	ア)在貨容積
			所管面積	ア)在貨面積	所管容積	ア)在貨容積								
	千m ²		千m ³				千m ²		千m ³		千m ²		千m ³	
平成18年	1,279	778	11	7	-	-	171	60	14	3	-	-	2,699	1,024
19	4,014	2,727	50	39	66	33	300	102	312	170	-	-	2,671	922
20	1,314	822	8	6	22	-	28	13	14	2	-	-	2,773	973
21	4,504	2,979	54	38	88	42	274	72	312	116	-	-	2,831	1,035
平成22年	4,495	3,026	51	35	72	40	303	107	312	138	-	-	2,608	831

資料 国土交通省「倉庫統計季報」

9 - 2 2 倉庫の入庫高及び保管残高

1) 各年の入庫高、保管残高は各年の月平均量である。

ア) 1tは1000kg又は、1.133m³。イ) 1tは1000kg又は2.5m³。

年次	ア) 1～3類倉庫		ア) 危険品倉庫		ア) 野積倉庫		ア) 貯蔵槽倉庫		水面木材倉庫		イ) 冷蔵倉庫	
	入庫高	保管残高	入庫高	保管残高	入庫高	保管残高	入庫高	保管残高	入庫高	保管残高	入庫高	保管残高
	千t								千m ³		千t	
平成18年	1,682	3,229	66	49	22	45	52	85	-	-	193	346
19	1,166	2,761	31	31	22	36	29	57	-	-	198	330
20	1,188	2,631	52	39	28	28	41	73	-	-	190	317
21	1,543	3,020	66	58	29	40	49	91	-	-	193	337
平成22年	1,791	2,673	64	56	33	39	52	86	-	-	208	313
1月	1,829	2,757	52	55	36	41	64	92	-	-	160	311
2	1,752	2,724	65	58	37	39	55	100	-	-	167	303
3	1,893	2,671	61	56	39	38	60	92	-	-	189	291
4	1,814	2,669	65	53	44	40	42	86	-	-	221	293
5	1,688	2,713	64	62	31	41	64	100	-	-	190	298
6	1,886	2,743	68	63	33	41	59	103	-	-	220	315
7	1,775	2,714	71	58	35	41	49	97	-	-	232	324
8	1,758	2,689	61	58	31	41	45	98	-	-	222	323
9	1,861	2,721	65	54	28	39	35	75	-	-	213	323
10	1,704	2,632	59	48	25	34	39	65	-	-	215	326
11	1,738	2,598	71	54	28	35	44	59	-	-	222	331
12	1,796	2,450	67	55	26	33	63	63	-	-	244	322

資料 国土交通省「倉庫統計季報」

9 - 2 3 郵便局数

ア) 委託契約により営業している郵便局
 イ) 一時閉鎖として窓口業務を休止している郵便局 (各年度末現在)

年 度	総 数	営業中の郵便局計	直営の郵便局		簡易郵便局 ア)	閉鎖中の郵便局計 イ)	直営の郵便局		簡易郵便局 ア)
			郵便局	分 室			郵便局	分 室	
			局						
平成 2 0 年度	1,129	1,126	1,092	6	28	3	-	-	3
2 1	1,123	1,123	1,086	6	31	-	-	-	-
2 2	1,123	1,123	1,086	6	31	-	-	-	-
2 3	1,121	1,121	1,085	5	31	-	-	-	-
平成 2 4 年度	1,122	1,121	1,086	5	30	1	-	-	1

資料 日本郵便株式会社「郵便局数情報」

9 - 2 4 内 国 引 受 郵 便 物 数

1) 府内で国内向けとして引受けた郵便物数である。
 ア) 平成21年2月28日でサービスを終了した。
 イ) 平成21年3月1日よりサービスを開始した。

区 分	平成 2 0 年度	平成 2 1 年度	平成 2 2 年度	平成 2 3 年度	平成 2 4 年度
千通(個)					
郵便物総数	1,869,697	1,817,473	1,733,418	1,709,068	1,695,802
普通総数	1,812,498	1,768,045	1,687,274	1,662,185	1,645,887
第 1 種	1,066,654	1,010,199	939,259	894,299	965,692
第 2 種	689,073	731,418	725,901	749,224	664,568
第 3 種	54,664	24,530	20,020	16,770	14,259
第 4 種	2,106	1,898	2,094	1,891	1,368
特殊総数	57,199	49,428	46,143	46,883	49,916
速 達	10,950	8,782	8,488	7,730	8,298
電子郵便	153	144	130	119	107
保 冷 郵 便	-	-	-	-	-
書 留	12,615	31,114	26,364	25,982	26,850
そ の 他	2,541	2,279	3,773	5,290	5,093
ア)配達記録	30,301	-	-	-	-
イ)特定記録	639	7,109	7,389	7,763	9,568
年 賀 郵 便	215,983	213,245	207,899	197,800	194,037
選 挙 郵 便	529	449	241	4,054	547

資料 日本郵便株式会社近畿支社

9 - 2 5 電 話 数

1) 西日本電信電話株式会社の大阪府における業績である。ただし、携帯電話加入者数については総務省近畿総合通信局による。
 ア) ビル電話の数を含む。 イ) 大阪府のまとめた各年10月1日現在の推計人口により算出した。
 ウ) INSネット64、INSネット64ライト、INSネット15000の総数である。
 エ) 大阪府全体の業績である。

(各年度末現在)

区 分	単 位	平成 2 0 年 度	平成 2 1 年 度	平成 2 2 年 度	平成 2 3 年 度	平成 2 4 年 度
加 入 電 話 総 数	加入	2,264,822	2,008,256	1,769,020	1,578,676	1,426,066
ア) 事 務 用	"	592,741	538,957	496,042	454,310	408,011
住 宅 用	"	1,672,081	1,469,299	1,272,978	1,124,366	1,018,055
イ) 加入数(人口千対)	"	256	227	200	178	161
ウ) I S D N 総 数	回線	405,584	353,051	315,983	282,485	252,138
エ) 携 帯 電 話 加 入 者 数	加入	7,972,651	8,252,879	8,770,060	9,360,390	9,890,114
公 衆 電 話 施 設 数	個	23,357	20,769	18,497	17,070	15,656
イ) 1台当たりの府民数	人	378	426	479	519	566

資料 西日本電信電話株式会社、総務省近畿総合通信局

9 - 2 6 有 線 一 般 放 送 設 備 数

ア) 引込端子数が500端子を超える設備をいう。
 イ) 引込端子数が51端子以上500端子以下の設備をいう。
 ウ) 引込端子数が50端子以下の設備をいう。

(各年度末現在)

年 度	有 線 テ レ ビ ジ ョ ン 放 送							有 線 ラ ジ オ						
	総 数	ア)		イ)		ウ)		総 数	共 同 聴 取 告 白	共 同 聴 取 告 白	共 同 聴 取 告 白	共 同 聴 取 告 白	共 同 聴 取 告 白	共 同 聴 取 告 白
		登 録 設 備	うち自主放送施設	届 出 備	うち自主放送施設	小 規 模 備	うち自主放送施設							
平成 2 0 年 度	9,483	141	33	5,821	40	3,521	-	339	38	13	42	-	57	202
2 1	9,492	139	33	5,865	41	3,488	-	338	38	13	42	-	57	201
2 2	9,179	122	30	5,540	43	3,517	-	330	34	10	42	-	57	197
2 3	7,366	84	27	4,412	18	2,870	-	304	27	20	43	-	53	181
平成 2 4 年 度	7,155	79	22	4,261	17	2,815	-	306	77	70	43	-	-	186

資料 総務省近畿総合通信局

9 - 2 7 放 送 受 信 障 害 状 況

ア) ブースター、原因不明のものを含む。
 イ) 共聴不良を含む。

(各年度末現在)

年 度	総 数	建 造 物							高周波利用設備	電 気 雑 音							ア) 其 他 障 害 源	イ) 自 己 受 信 設 備 不 良
		ビル	その他	アマチュア無線	市 民 ラ ジ オ	民 間 ラ ジ オ	民 間 ラ ジ オ	民 間 ラ ジ オ		送 電 線	配 線	自動車・鉄道	受信機の不用輻射	回 機	転 機	接 機		
平成 2 0 年 度	10,383	78	326	1	-	2	-	71	1	22	1	-	1	199	44	9,637		
2 1	9,407	73	112	-	-	-	2	51	1	1	1	1	4	156	29	8,976		
2 2	8,675	176	45	1	-	-	1	12	1	1	1	1	2	101	24	8,309		
2 3	15,241	65	10	-	-	6	-	-	1	-	-	-	-	59	41	15,059		
平成 2 4 年 度	3,993	23	14	-	-	1	-	-	-	-	-	-	-	51	36	3,868		

資料 総務省近畿総合通信局

9 - 2 8

都道府県別道路実延長、自動車保有車両数、
一般旅券発行数、開通加入電話数等

ア) 各年度4月1日現在で、規格改良済と未改良の合計である。
イ) トラック、バス、乗用車、特種用途車、大型特殊車数の合計である。
ウ) 都道府県については平成22年度の数値である。
エ) 各年(1月~12月)の数値である。
オ) 各年度末における加入電話契約数の合計である。なお、都道府県は料金区域による区分のため、行政区分のものとは必ずしも一致しない。

都 道 府 県	ア) 道路の 実延長	イ) 自動車 保有車両数	営業用乗合バス 輸送人員	ウ) 自動車貨物 輸送量	ウ) 営業倉庫 年間入庫量	エ) 一般旅券 発行件数	オ) 開通加入 電話数
	km	台	千人	千 t		件	回線
平成 2 0 年 度	1,203,777	49,124,450	4,303,817	4,580,601	218,111	3,801,384	41,392,078
2 1	1,207,867	48,521,629	4,177,722	4,319,502	204,354	4,015,470	37,917,964
2 2	1,210,251	48,075,146	4,158,178	4,563,182	226,593	4,185,080	34,539,236
2 3	1,212,666	48,000,755	4,117,704	3,961,382	31,318,994
平成 2 4 年 度	1,214,917	47,804,888	4,124,997	3,924,008	28,470,619
北海道	90,137	2,483,666	184,018	333,666	7,623	112,212	1,414,479
青森県	19,818	537,492	26,428	59,403	2,135	18,765	371,355
岩手県	33,231	540,825	23,769	58,354	528	20,756	333,829
宮城県	24,912	995,846	70,361	101,206	4,096	57,878	496,168
秋田県	23,823	439,980	13,529	38,419	339	16,378	275,871
山形県	16,631	505,827	9,718	43,977	444	21,430	242,674
福島県	39,018	927,083	21,525	91,029	2,503	42,709	452,002
茨城県	56,154	1,604,757	41,468	141,455	7,108	81,234	654,431
栃木県	25,183	1,068,524	18,583	84,481	1,469	52,019	414,820
群馬県	34,969	1,057,778	10,770	87,620	3,258	49,020	422,014
埼玉県	46,876	2,643,871	206,444	223,115	6,698	240,533	1,394,879
千葉県	40,371	2,368,946	204,023	181,343	23,090	218,666	1,230,953
東京都	24,125	3,200,347	773,450	191,443	12,857	599,251	3,273,695
神奈川県	25,475	2,813,629	655,110	231,525	12,525	364,763	1,889,145
新潟県	37,559	991,148	40,453	100,865	5,473	50,372	513,393
富山県	13,835	525,507	9,625	52,469	2,354	27,736	236,755
石川県	13,084	534,269	28,430	50,073	746	30,930	250,302
福井県	10,809	370,312	5,774	37,998	800	20,828	162,200
山梨県	11,183	400,670	5,090	28,664	51	23,761	211,966
長野県	47,931	985,848	21,369	84,053	871	50,402	543,226
岐阜県	30,611	992,752	28,251	106,062	935	60,109	429,283
静岡県	36,514	1,651,235	78,415	185,171	9,483	114,096	833,713
愛知県	50,034	3,388,821	167,888	298,510	17,713	259,968	1,410,229
三重県	25,128	833,627	35,918	93,425	6,337	54,100	417,300
滋賀県	12,400	546,185	19,466	51,787	4,432	47,778	231,860
京都府	15,460	790,148	166,873	77,843	1,565	90,777	570,250
大阪府	19,463	2,403,928	256,187	219,084	22,590	304,696	1,974,742
兵庫県	36,298	1,827,292	234,370	199,962	12,866	189,637	965,598
奈良県	12,626	475,667	49,316	41,151	445	48,305	274,045
和歌山県	13,509	344,831	13,919	35,430	1,371	24,649	240,798
鳥取県	8,795	218,488	5,800	21,109	112	11,607	125,595
島根県	18,211	258,741	7,793	25,484	20	12,100	192,301
岡山県	32,102	775,966	28,582	88,984	4,775	45,847	434,847
広島県	28,983	1,020,575	99,871	109,750	5,348	74,825	682,090
山口県	16,569	554,897	27,182	51,931	10,264	31,838	413,210
徳島県	15,078	313,431	8,578	32,487	676	15,902	184,307
香川県	10,263	394,504	5,390	49,748	978	22,579	244,373
愛媛県	18,211	484,487	12,933	62,076	3,003	26,882	370,246
高知県	13,958	249,893	5,922	28,587	111	12,597	216,649
福岡県	37,357	1,891,352	272,706	179,794	10,604	167,433	1,128,701
佐賀県	10,851	321,326	10,956	43,925	2,111	22,225	174,813
長崎県	18,003	415,014	81,145	42,372	306	29,926	396,161
熊本県	25,852	691,087	37,003	73,558	1,538	42,147	420,166
大分県	18,280	461,645	19,699	47,987	7,721	28,162	313,129
宮崎県	20,040	437,107	10,273	52,719	319	20,469	285,549
鹿児島県	27,133	625,481	43,578	79,741	5,660	30,501	480,932
沖縄県	8,065	440,083	27,046	43,347	351	35,210	275,575

資料 国土交通省「道路統計」、一般財団法人自動車検査登録情報協会「市区町村別自動車保有車両数」、
国土交通省「自動車輸送統計」、「交通関連統計資料集」、外務省「旅券統計」、
総務省「通信量からみた我が国の音声通信利用状況」

