

# 決算概要

# 1 平成21年度一般会計・特別会計歳入歳出決算の概要

## (1) 総括

区分	予算現額	歳入決算額 A	歳出決算額 B	歳入歳出差引額 (形式収支) C=A-B	翌年度へ 繰り越すべき財源 D	実質収支額 (純剰余金) C-D
一般会計	円 3,228,170,373,560	円 3,205,979,706,086	円 3,165,374,839,206	円 40,604,866,880	円 9,527,024,905	円 31,077,841,975
特別会計	1,023,457,966,000	1,027,518,394,916	1,018,631,327,196	8,887,067,720	639,314,000	8,247,753,720
合計	4,251,628,339,560	4,233,498,101,002	4,184,006,166,402	49,491,934,600	10,166,338,905	39,325,595,695

### 【一般会計】

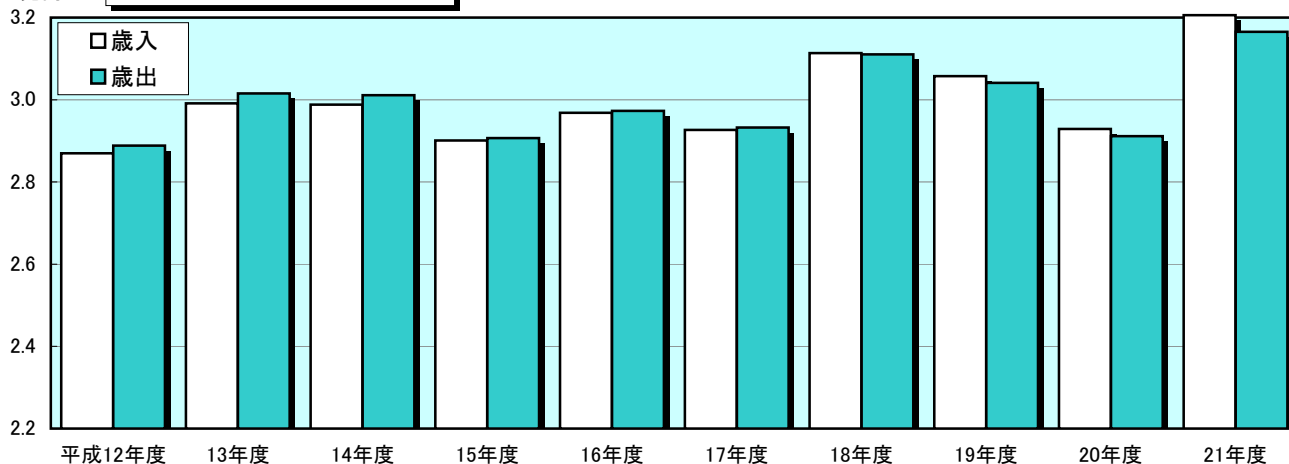
◆形式収支は406億余円で4年連続の黒字、実質収支は310億余円で2年連続の黒字となった。

◆歳入歳出とも前年度と比べ増加した。

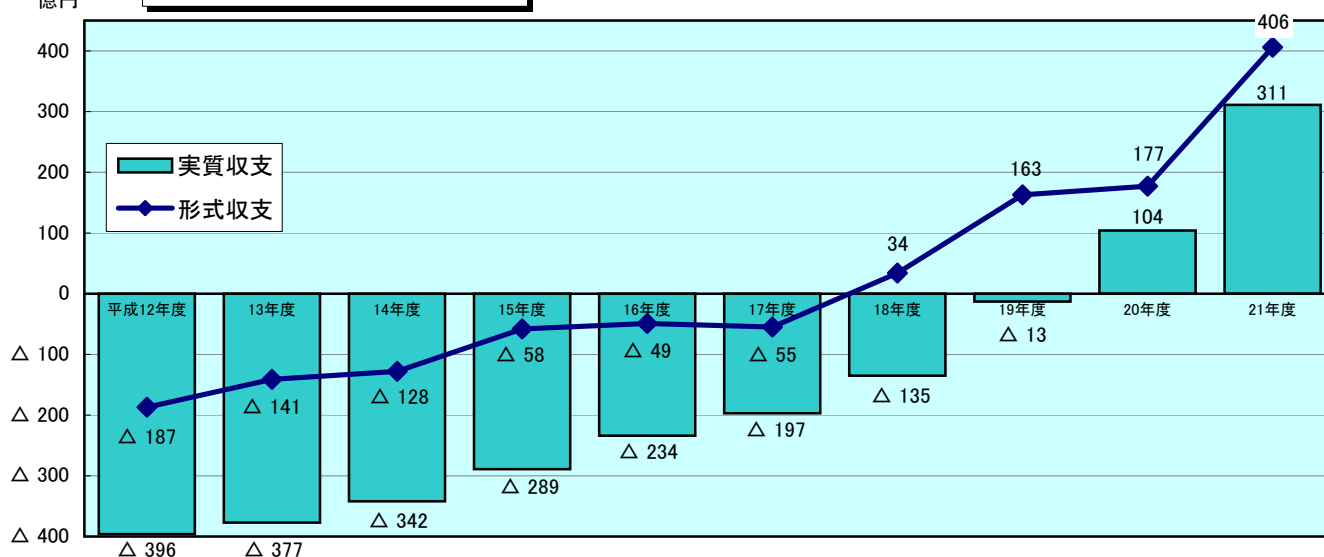
### 【特別会計】

◆形式収支は88億余円の黒字、実質収支は82億余円の黒字となった。

兆円 **一般会計歳入歳出決算額の推移**



億円 **一般会計収支の推移 (単位:億円)**



(2) 一般会計歳入決算の状況

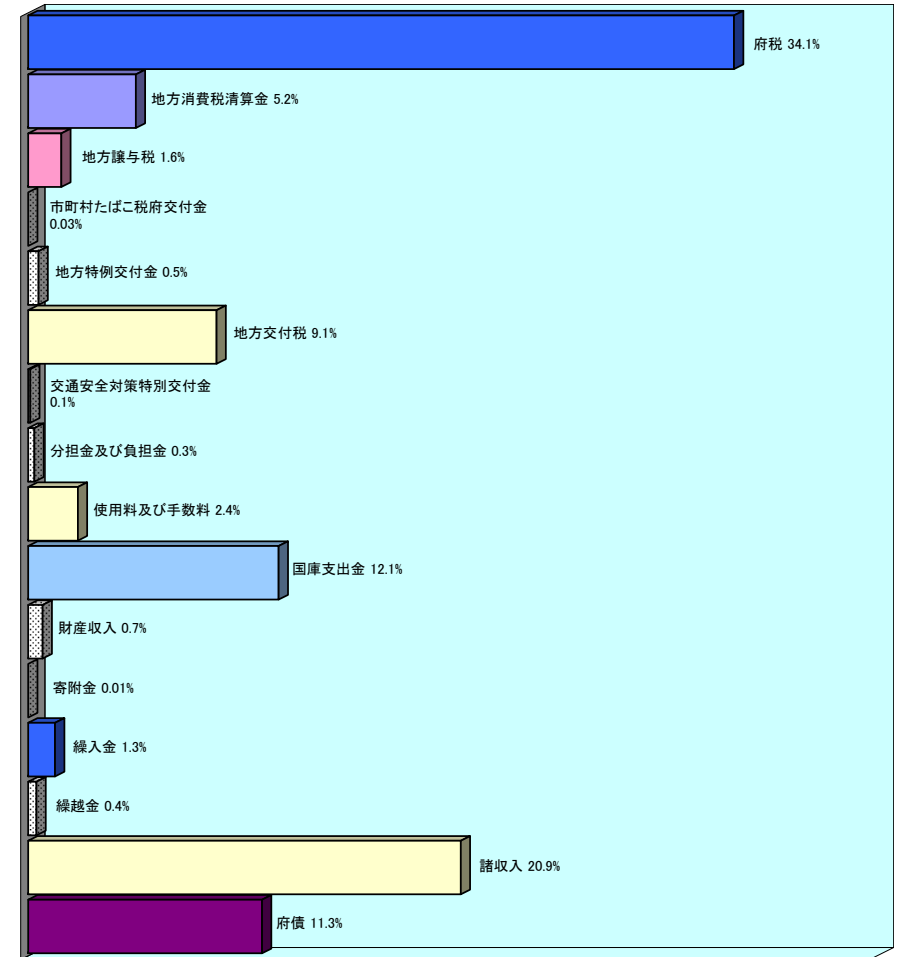
科目(款)	予算現額	調定額	収入済額	不納欠損額	収入未済額	予算現額と収入済額との比較	予算現額に対する収入率	収入済額の構成比
	A	B	C	D	B-C-D	C-A	C/A	%
1 府 税	1,084,081,000,000	1,143,194,729,801	1,094,630,838,607 (1,494,227,361)	3,177,440,872	45,386,450,322	10,549,838,607	101.0	34.1
2 地 方 消 費 税 金	167,941,000,000	167,941,035,960	167,941,035,960	-	-	35,960	100.0	5.2
3 地 方 譲 与 税	49,350,000,000	50,840,513,011	50,840,513,011	-	-	1,490,513,011	103.0	1.6
4 市 町 村 たばこ 税 府 交 付 金	972,177,000	972,177,000	972,177,000	-	-	-	100.0	0.0
5 地 方 特 例 交 付 金	15,295,931,000	15,295,931,000	15,295,931,000	-	-	-	100.0	0.5
6 地 方 交 付 税	291,104,000,000	291,212,813,000	291,212,813,000	-	-	108,813,000	100.0	9.1
7 交 通 安 全 対 策 特 別 交 付 金	2,500,000,000	2,397,097,000	2,397,097,000	-	-	△102,903,000	95.9	0.1
8 分 担 金 及 び 負 担 金	9,551,452,000	9,345,846,616	9,085,707,882	12,786,990	247,351,744	△465,744,118	95.1	0.3
9 使 用 料 及 び 手 数 料	77,296,890,000	80,579,124,145	76,499,728,536	230,444,635	3,848,950,974	△797,161,464	99.0	2.4
10 国 庫 支 出 金	407,728,794,935	389,137,029,628	389,137,029,628	-	-	△18,591,765,307	95.4	12.1
11 財 産 収 入	23,917,232,000	22,875,530,438	22,862,575,442	-	12,954,996	△1,054,656,558	95.6	0.7
12 寄 附 金	502,093,000	476,460,813	476,075,498	-	385,315	△26,017,502	94.8	0.0
13 繰 入 金	47,238,401,000	41,664,937,706	41,664,937,706	-	-	△5,573,463,294	88.2	1.3
14 繰 越 金	12,495,991,625	12,495,992,300	12,495,992,300	-	-	675	100.0	0.4
15 諸 収 入	667,217,411,000	676,374,902,785	668,650,208,416 (3,095,170)	313,343,235	7,411,351,134	1,432,797,416	100.2	20.9
16 府 債	370,978,000,000	361,817,045,100	361,817,045,100	-	-	△9,160,954,900	97.5	11.3
合 計	3,228,170,373,560	3,266,621,166,303	3,205,979,706,086 (1,497,322,531)	3,734,015,732	56,907,444,485	※ △22,190,667,474	99.3	100.0

( ) は過誤納還付未済額で内数

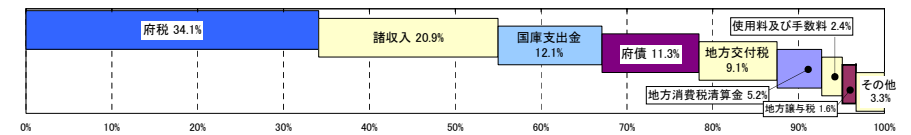
※ 221億9,066万9千935円のうち167億4,663万9千935円は翌年度繰越事業に係る未収入特定財源

- ◆ 収入済額は3兆2,059億7,970万9千935円で予算現額に対し221億9,066万9千935円の収入減
- ◆ 調定額から収入済額を差し引いた606億4,146万9千935円のうち、37億3,401万9千935円は地方税法などに基づく時効による不納欠損額であり、残額の569億744万9千935円が収入未済額

収入済額の構成比



収入済額の構成比内訳(降順)



(3) 府税収入決算の状況

科目(項・目)	予算現額	調定額	収入済額	不納欠損額	収入未済額	予算現額と収入済額との比較	予算現額に対する収入率	収入済額の構成比	
	A	B	C	D	B-C-D	C-A	C/A	%	
	円	円	円	円	円	円	円	%	
府民税	個人	325,721,000,000	351,479,826,304	325,572,430,753	1,018,318,566	24,889,076,985	△148,569,247	100.0	29.7
	法人	61,898,000,000	64,692,544,960	63,988,197,847 (391,178,986)	152,004,574	552,342,539	2,090,197,847	103.4	5.8
	利子割	14,363,000,000	14,513,570,323	14,513,570,323	-	-	150,570,323	101.0	1.3
事業税	個人	16,939,000,000	17,830,667,673	16,830,772,654 (635,600)	89,817,222	910,077,797	△108,227,346	99.4	1.5
	法人	225,339,000,000	233,991,693,699	230,458,633,691 (1,091,927,276)	679,717,547	2,853,342,461	5,119,633,691	102.3	21.1
地方消費税	243,062,000,000	242,116,281,342	242,116,281,342	-	-	△945,718,658	99.6	22.1	
不動産取得税	35,306,000,000	48,064,269,025	39,113,933,889 (7,421,300)	571,547,767	8,378,787,369	3,807,933,889	110.8	3.6	
府たばこ税	20,123,000,000	20,326,511,965	20,326,511,965	-	-	203,511,965	101.0	1.9	
ゴルフ場利用税	1,751,000,000	1,753,012,594	1,735,293,494	-	17,719,100	△15,706,506	99.1	0.2	
自動車取得税	13,454,000,000	13,578,047,400	13,576,413,800	-	1,633,600	122,413,800	100.9	1.2	
軽油引取税	37,334,000,000	37,867,838,874	37,233,760,455 (55,899)	-	634,078,419	△100,239,545	99.7	3.4	
自動車税	84,244,000,000	89,457,853,510	84,639,273,847 (3,008,300)	605,621,496	4,212,958,167	395,273,847	100.5	7.7	
※その他の税	4,547,000,000	7,522,612,132	4,525,764,547	60,413,700	2,936,433,885	△21,235,453	99.5	0.4	
合計	1,084,081,000,000	1,143,194,729,801	1,094,630,838,607 (1,494,227,361)	3,177,440,872	45,386,450,322	10,549,838,607	101.0	100.0	
法人二税	287,237,000,000	298,684,238,659	294,446,831,538 (1,483,106,262)	831,722,121	3,405,685,000	7,209,831,538	102.5	26.9	

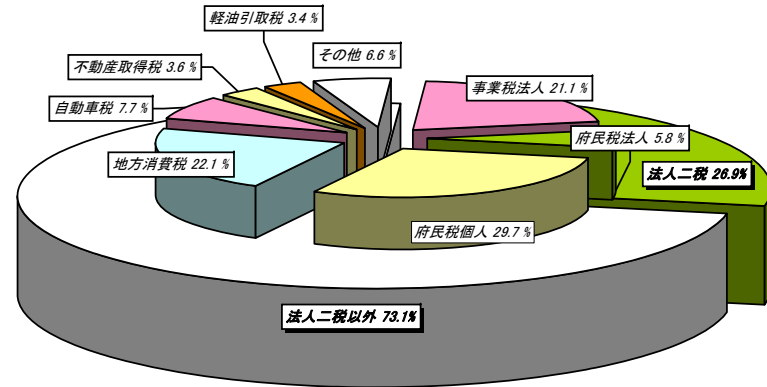
( ) は過誤納還付未済額で内数

※ その他の税=鉦区税+狩猟税+旧法による税

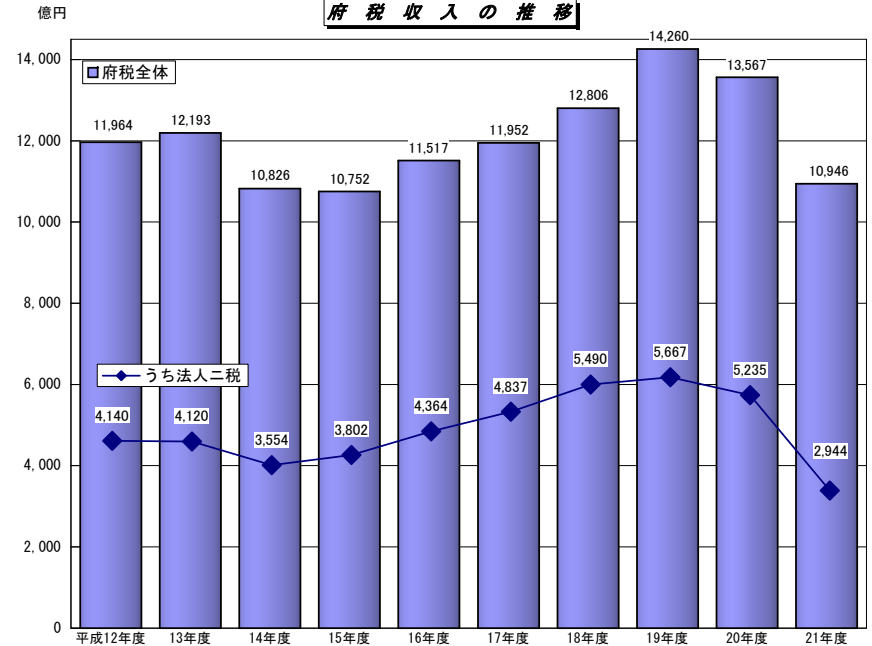
◆ 収入済額は1兆946億3,083万余円で予算現額に対し105億4,983万余円の収入増

◆ 調定額から収入済額を差し引いた485億6,389万余円のうち、31億7,744万余円は地方税法に基づく不納欠損額であり、残額の453億8,645万余円が収入未済額

府税収入の構成比



府税収入の推移



(4) 一般会計歳入決算額の前年度比較

科目(款)	平成21年度 A	平成20年度 B	増減額 C=A-B	増減率 C/B*100
1 府 税	1,094,630,838,607	1,356,732,275,266	△262,101,436,659	△ 19.3
2 地方消費税清算金	167,941,035,960	158,306,865,006	9,634,170,954	6.1
3 地方譲与税	50,840,513,011	4,215,197,000	46,625,316,011	1,106.1
4 市町村たばこ税金 府 交 付 金	972,177,000	1,641,876,000	△669,699,000	△ 40.8
5 地方特例交付金	15,295,931,000	19,023,957,000	△3,728,026,000	△ 19.6
6 地 方 交 付 税	291,212,813,000	179,797,743,000	111,415,070,000	62.0
7 交通安全対策 特 別 交 付 金	2,397,097,000	2,402,819,000	△5,722,000	△ 0.2
8 分担金及び負担金	9,085,707,882	8,739,416,787	346,291,095	4.0
9 使用料及び手数料	76,499,728,536	76,465,903,426	33,825,110	0.0
10 国 庫 支 出 金	389,137,029,628	248,557,857,720	140,579,171,908	56.6
11 財 産 収 入	22,862,575,442	17,637,682,444	5,224,892,998	29.6
12 寄 附 金	476,075,498	370,620,096	105,455,402	28.5
13 繰 入 金	41,664,937,706	43,176,718,018	△1,511,780,312	△ 3.5
14 繰 越 金	12,495,992,300	17,551,515,410	△5,055,523,110	△ 28.8
15 諸 収 入	668,650,208,416	520,824,775,311	147,825,433,105	28.4
16 府 債	361,817,045,100	273,639,966,600	88,177,078,500	32.2
合 計	3,205,979,706,086	2,929,085,188,084	276,894,518,002	9.5

増加した主な科目としては

「諸収入」が制度融資の融資枠の拡大に伴う預託金の増などにより、1,478億2,543万余円(28.4%)の増加、


「国庫支出金」が国の経済危機対策に伴う各種交付金などにより、1,405億7,917万余円(56.6%)の増加、

「地方交付税」が税収の減に対応して増となり、1,114億1,507万円(62.0%)の増加となっている。

減少した主な科目としては

「府税」が景気の急激な悪化による法人二税の大幅な減少などにより、2,621億143万余円(19.3%)の減少となっている。

歳入決算額の前年度比較



一般会計歳入 主要科目(款)及び歳入合計推移表

[単位: 億円]

