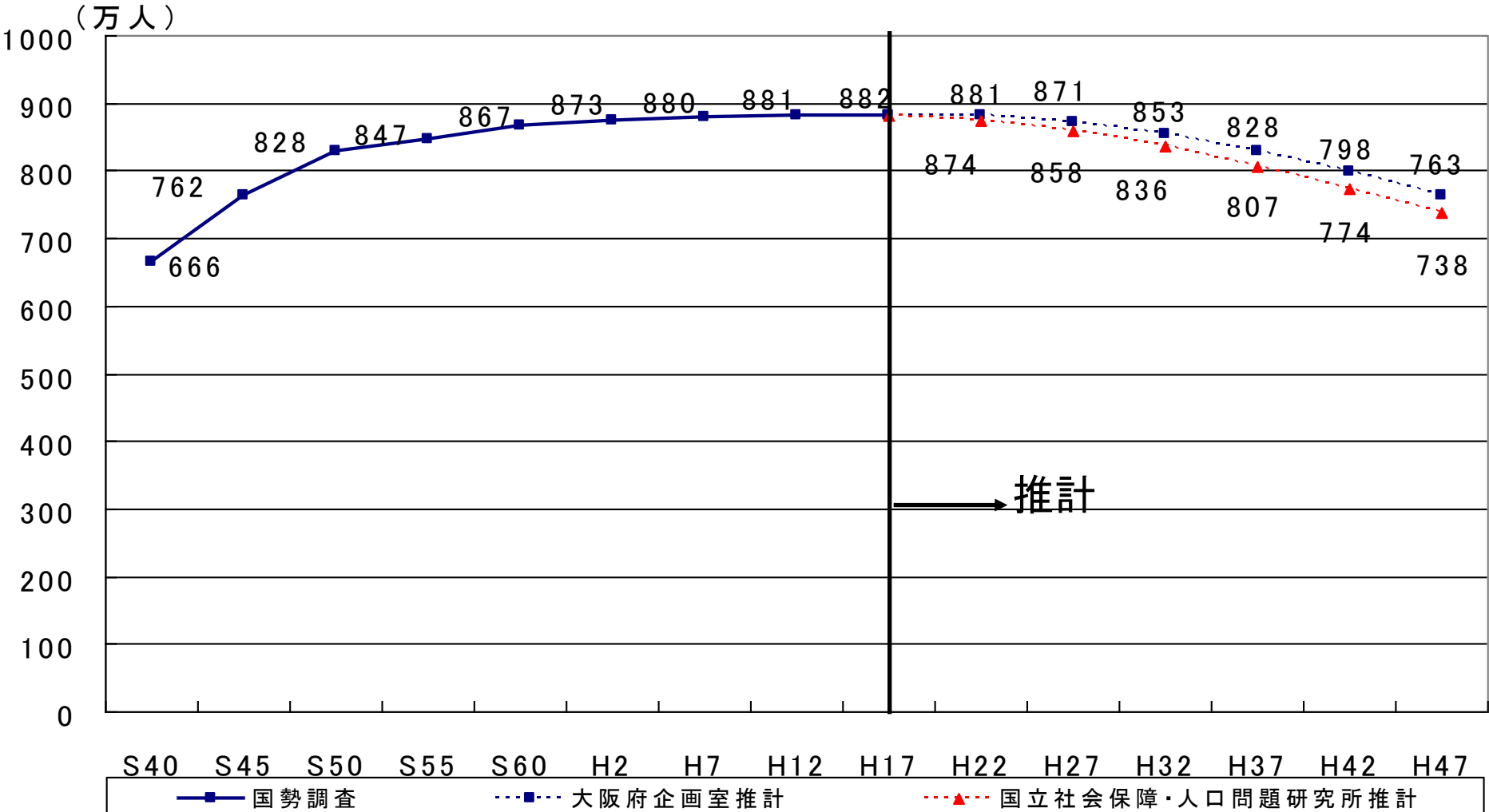


# 大阪府の人口と推計人口の推移

大阪府の人口は平成17年の882万人から、平成47年には、763万人（13.5%減）に減少すると推計。

## ●大阪府の人口と将来推計人口

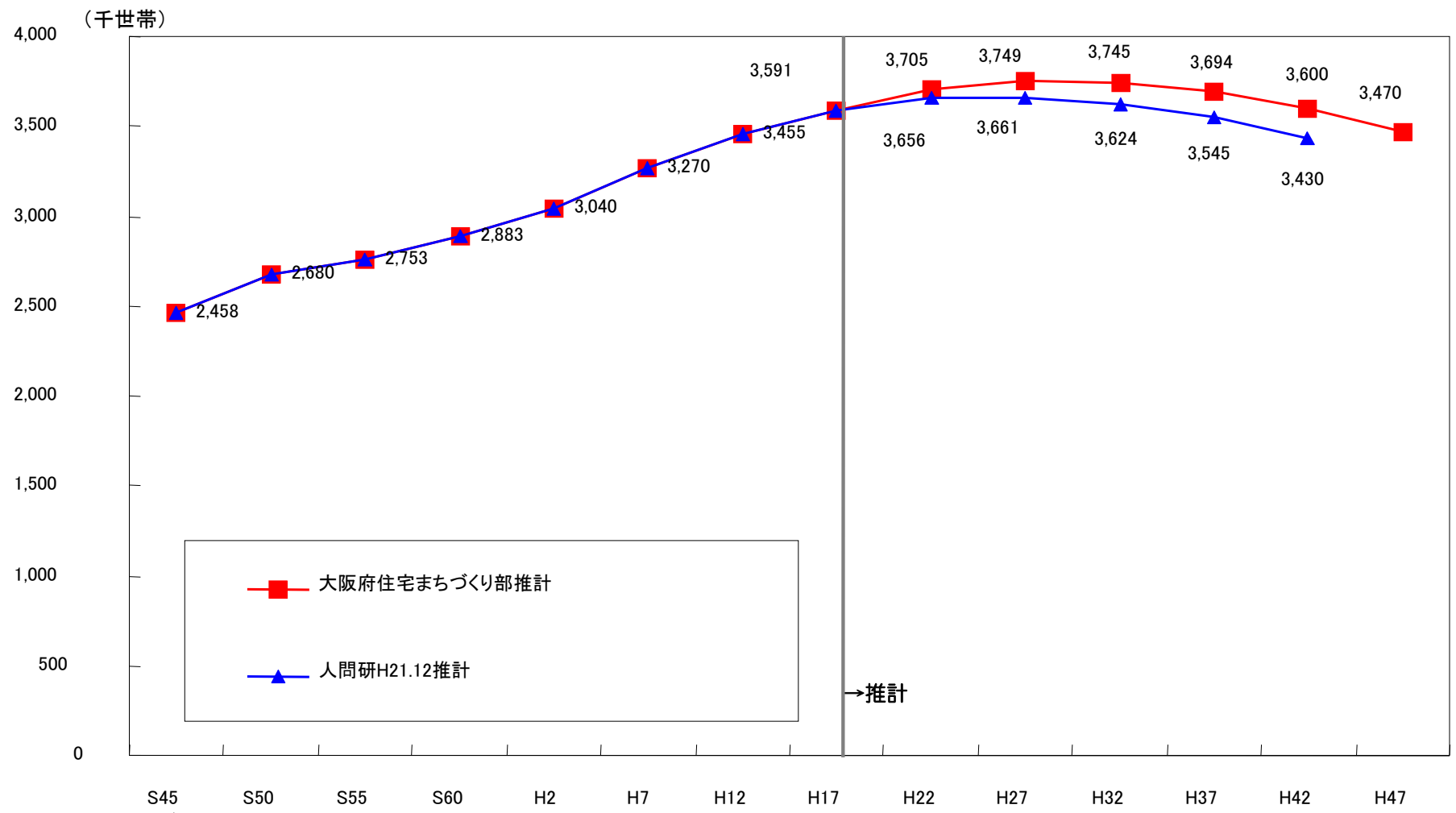


(資料)総務省「国勢調査」、大阪府企画室「大阪府の将来推計人口の点検について」(平成21年3月)

# 大阪府の世帯数の推移

大阪府の世帯数は平成27年375万世帯をピークに、平成47年に347万世帯（7.5%減）に減少すると推計。

## ●大阪府の世帯数



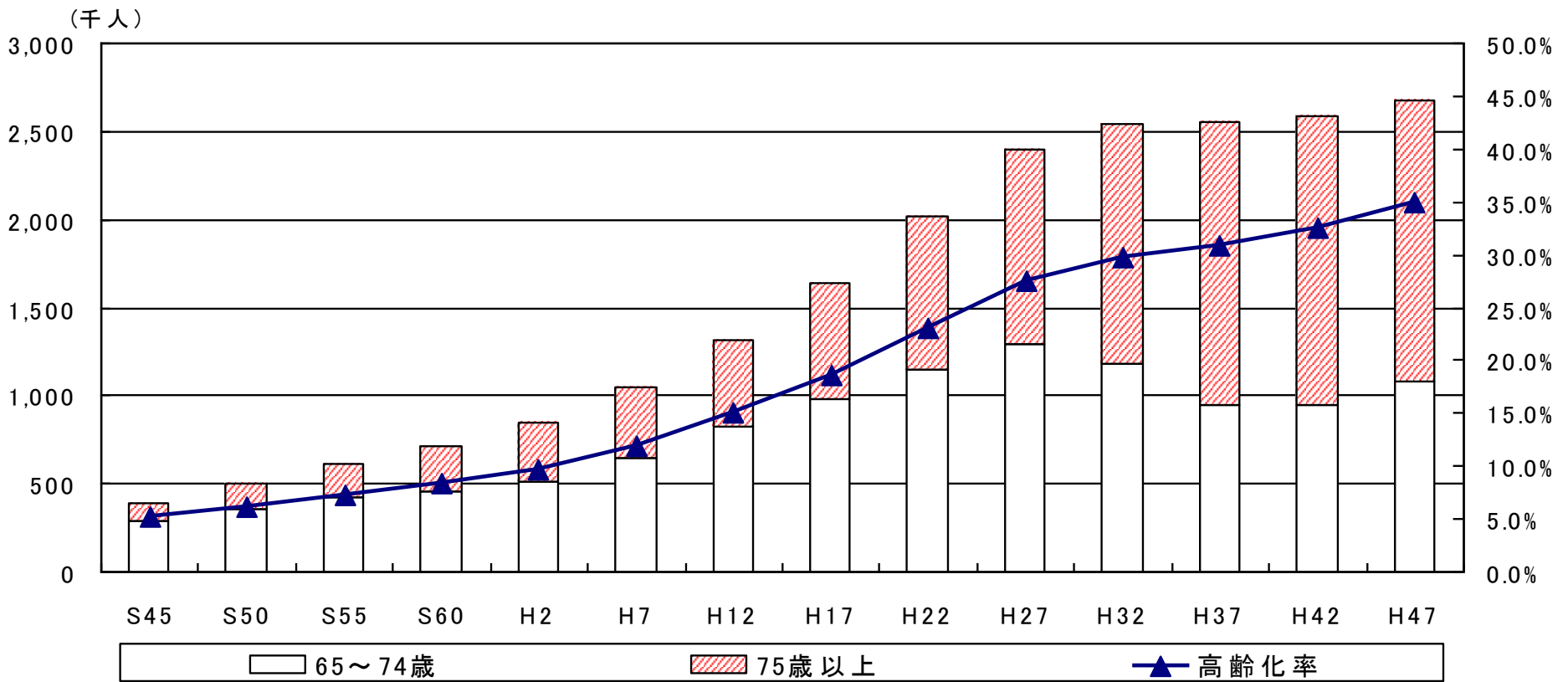
※大阪府住宅まちづくり部推計はH21.3企画室人口推計とH21.12国立社会保障・人口問題研究所世帯主率により算出、またH47推計はH42の世帯主率を使用。

(資料)総務省「国勢調査」、大阪府住宅まちづくり部推計、国立社会保障人口問題研究所

# 大阪府の高齢者人口と高齢化率の推移

今後、高齢者は増加し平成47年には266万人、高齢化率は35.0%になると推測。特に75歳以上の高齢者の増加が著しく、平成42年には165万人になると推測。

## ●大阪府の高齢者人口と高齢化率の推移



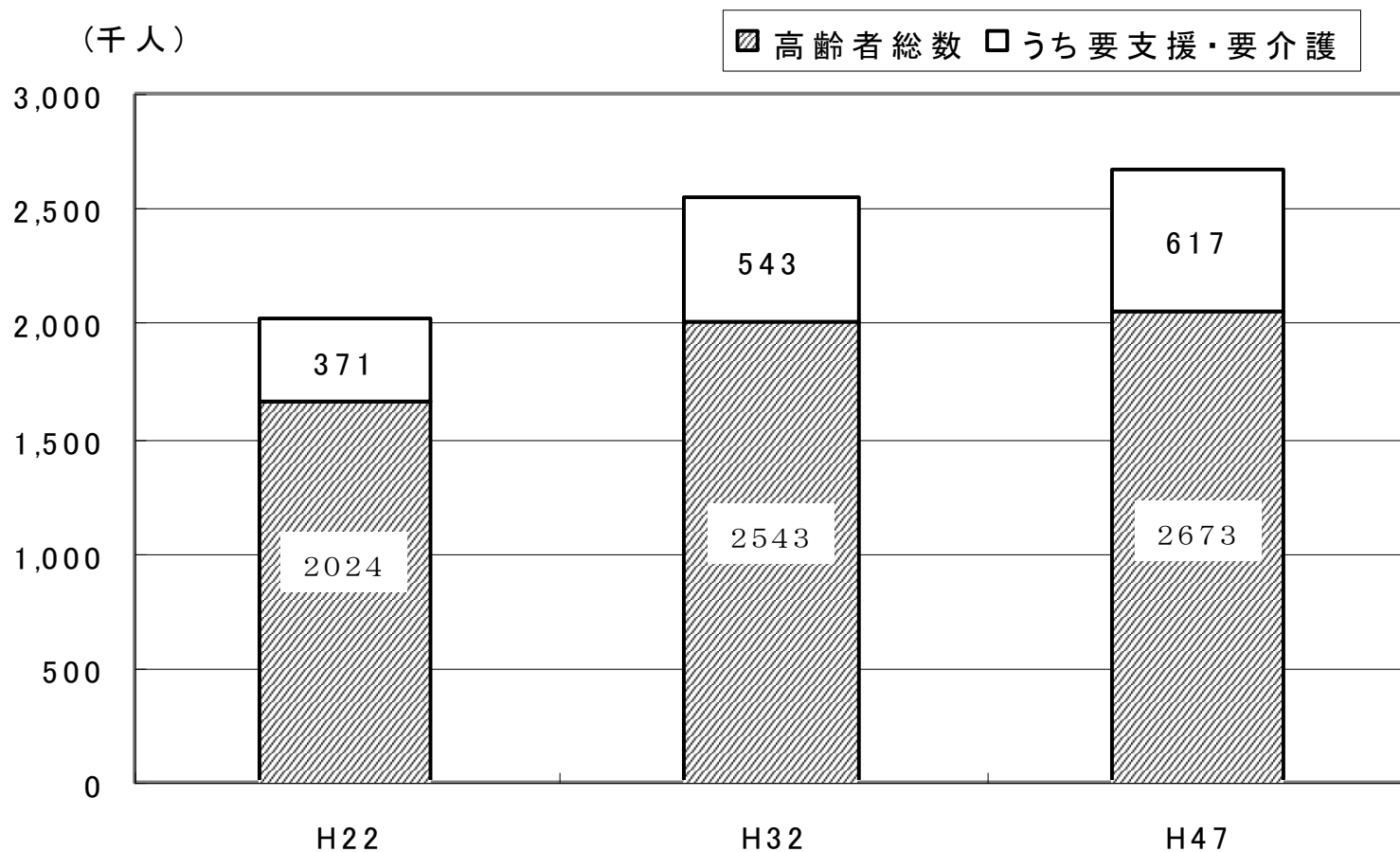
(人)

	S45	S50	S55	S60	H2	H7	H12	H17	H22	H27	H32	H37	H42	H47
65~74歳	291	358	419	455	509	652	823	984	1,153	1,293	1,181	945	943	1,087
75歳以上	103	143	194	262	334	396	493	650	871	1,106	1,362	1,609	1,649	1,586
高齢化率	5.2%	6.1%	7.2%	8.3%	9.7%	11.9%	15.0%	18.7%	23.0%	27.6%	29.8%	30.9%	32.5%	35.0%

(資料) 国勢調査、大阪府企画室「大阪府の将来推計人口の点検について」(平成21年3月)

# 大阪府の要介護・要支援の認定者数の推計

(人口推計に、現在の認定者数をかけて算出)



※高齢者総数には、介護保険第1号被保険者以外の高齢者を含む

(資料)介護保険事業状況報告暫定H22. 3

人口は総務省「国勢調査」、大阪府企画室「大阪府の将来推計人口の点検について」(平成21年3月)より推計