

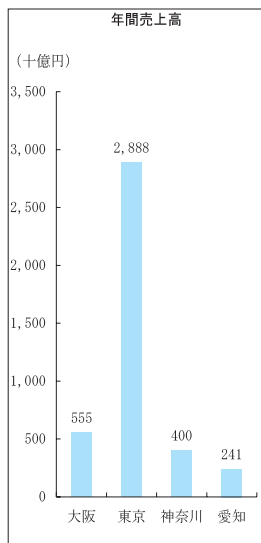
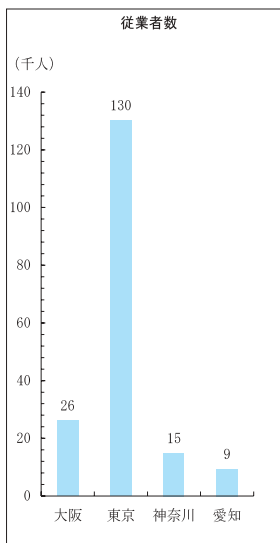
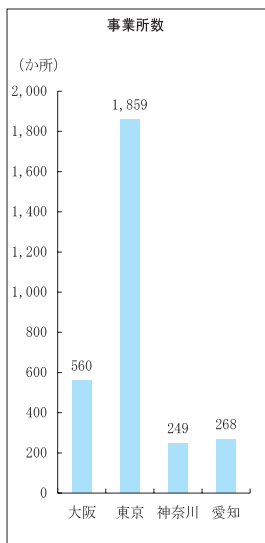
5-7. 情報処理・提供サービス業の事業所数・従業者数・年間売上高

情報・処理サービス業についてみると、平成18年には、大阪府の事業所数は560か所、従業者数は約26,200人、年間売上高は5,545億円で、いずれも東京都に次いで全国第2位となっています。

情報処理・提供サービス業の該当種別事業所数・従業者数、年間売上高（平成18年）

	計	事業所数（か所）					従業者数（人）	年間売上高（百万円）
		情報処理サービス該当事業所数	システム等管理運営受託該当事業所数	データベースサービス該当事業所数	各種調査該当事業所数	その他該当事業所数		
大阪府	560	334	182	94	100	145	26,241	554,568
東京都	1,859	975	639	348	432	542	130,237	2,888,199
神奈川県	249	150	85	30	34	82	14,926	400,174
愛知県	268	171	79	45	36	85	9,246	240,562
全国	5,473	3,140	1,783	983	868	1,858	253,225	5,143,461

（経済産業省「平成18年 特定サービス産業実態調査」）



特定サービス産業実態調査は、これまで調査業種を3つに分割して、1年ごとに3年周期として調査を実施していましたが、調査業種の経年推移を的確に把握する観点から、平成18年以降の調査業種については、毎年調査を行うこととしています。平成18年は、ソフトウェア業、情報処理・提供サービス業、各種物品賃貸業、産業用機械器具賃貸業、事務用機械器具賃貸業、広告代理業、その他の広告業が調査対象です。

情報処理・提供サービス業の調査対象は、情報処理サービス業又は情報提供サービス業を営む事業所です。

情報処理サービス業とは、電子計算機を用いて用いて委託された計算サービス（顧客が自ら運転する場合を含む）、データエントリサービスなどを行う事業所をいいます。

情報提供サービス業とは、各種のデータを収集、加工、蓄積し、情報として提供する事業所又は市場調査、世論調査などを行う事業所をいいます。