

4-2. 産業中分類別従業者数

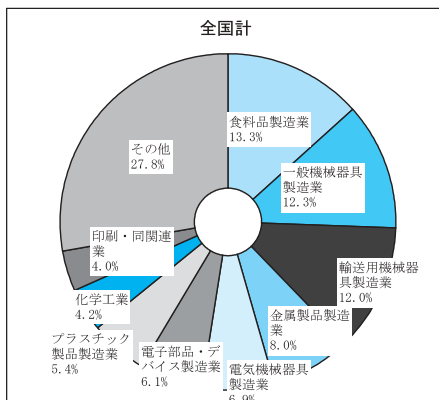
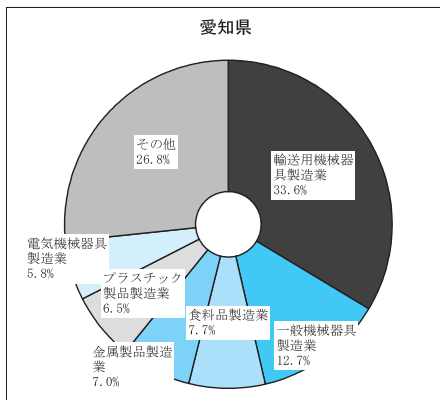
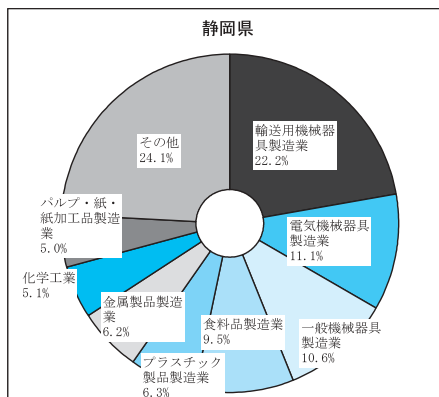
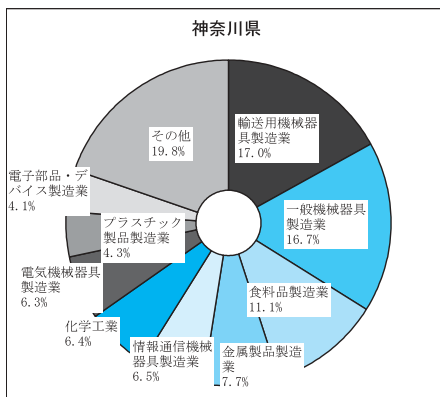
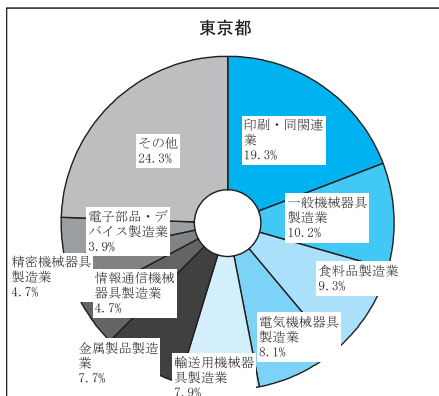
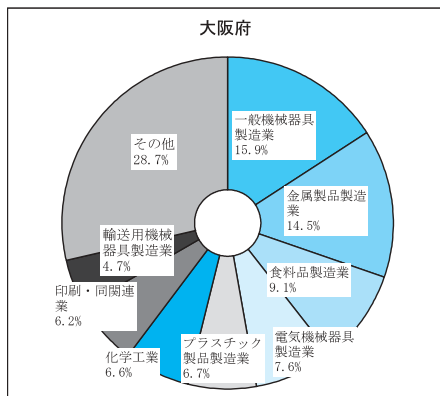
製造業の従業者数(従業者4人以上の事業所)をみると、大阪府は517,935人と、愛知県に次いで、全国第2位の地位を占めています。業種別では、一般機械器具、金属製品が構成比10%を超えており、以下、食品、電気機械器具、プラスチック製品、化学工学が続いています。

(単位：人)

	大阪府	東京都	神奈川県	静岡県	愛知県	全国計
食品製造業	47,283	34,131	46,133	42,508	64,391	1,093,080
飲料・たばこ・飼料製造業	1,896	1,616	3,253	10,261	4,911	102,594
繊維工業	10,534	1,606	1,013	4,179	17,161	129,633
衣服・その他の繊維製品製造業	13,086	6,463	2,377	2,377	8,720	228,444
木材・木製品製造業	4,293	1,466	1,059	7,085	7,205	120,630
家具・装備品製造業	13,503	4,885	3,299	6,223	9,263	124,829
パルプ・紙・紙加工品製造業	17,140	10,091	8,346	22,189	13,229	208,585
印刷・同梱業	32,348	70,755	9,495	8,912	20,601	329,830
化学工業	34,170	12,884	26,382	22,804	15,677	343,798
石油製品・石炭製品製造業	1,489	405	2,615	373	996	23,892
プラスチック製品製造業	34,792	13,013	17,991	27,995	54,369	445,334
ゴム製品製造業	7,261	4,992	6,487	6,894	12,428	125,384
なめし革・同製品・毛皮製造業	2,966	6,436	180	344	1,001	29,929
窯業・土石製品製造業	8,923	5,488	9,122	6,902	29,127	289,032
鉄鋼業	19,734	3,879	9,513	4,115	29,627	219,858
非鉄金属製造業	9,971	3,364	7,155	9,332	9,715	141,810
金属製品製造業	75,129	28,247	31,817	27,615	59,039	655,361
一般機械器具製造業	82,368	37,464	69,435	47,461	106,516	1,014,715
(電気3業種小計)	53,575	61,350	70,312	66,720	73,634	1,286,414
電気機械器具製造業	39,155	29,777	26,310	49,505	49,058	565,858
情報通信機械器具製造業	10,389	17,181	26,865	8,730	6,470	217,312
電子部品・デバイス製造業	9,031	14,392	17,137	8,485	18,106	503,244
輸送用機械器具製造業	24,283	28,863	70,766	99,230	282,937	989,730
精密機械器具製造業	6,188	17,096	8,495	8,732	7,564	154,648
その他の製造業	12,003	12,715	9,867	14,697	13,551	167,912
合計	517,935	367,209	415,112	446,948	841,662	8,225,442

(経済産業省 平成18年「工業統計表(産業編)」従業者4人以上分)

工業統計での従業者数の業種構成(平成18年)



(注) 各県ごとに、構成比4%以上の業種を掲載。