

2019年度

**北河内二次医療圏
「地域医療構想」の進捗状況**

1 北河内二次医療圏の概要 (1) 医療体制の概要①

北河内二次医療圏では、新公立病院改革プラン補足調査対象病院が1病院、公的医療機関等2025プラン対象病院が4病院である

●主な医療施設の状況

所在地	病院名	新公立病院改革プラン にかか る補 足調 査対 象	公的医療 機関 等20 25 プラン 対象 病院	特定 機能 病院	地域 医療 支 援 病 院	社会 医 療 法 人 開 設 病 院	公 的 医 療 機 関 等	府 立 病 院 機 構	在 宅 療 養 後 方 支 援 病 院	が ん 診 療 拠 点 病 院	三 次 救 急 医 療 機 関	災 害 拠 点 病 院	特 定 診 療 災 害 医 療 セ ン タ ー	周 産 期 母 子 医 療 セ ン タ ー	感 染 症 指 定 医 療 機 関	結 核 病 床 を 有 す る 病 院	エイ ズ 治 療 拠 点 病 院	
守口市	社会医療法人弘道会守口生野記念病院					○												
	学校法人関西医科大学関西医科大学総合医療センター									○	○	○						
	パナソニック健康保険組合松下記念病院		○		○		○	○										
枚方市	地方独立行政法人大阪府立病院機構大阪精神医療センター	(○)					○	○					○					
	市立ひらかた病院	○					○									○		
	関西医科大学附属病院		○	○						□	○	○			□		○	
	国家公務員共済組合連合会枚方公済病院		○		○				○									
	社会医療法人美杉会佐藤病院					○				○								
	独立行政法人地域医療機能推進機構星ヶ丘医療センター		○		○		○			○							○	
寝屋川市	社会医療法人弘道会寝屋川生野病院					○												
	社会医療法人山弘会上山病院					○												
	一般財団法人大阪府結核予防会大阪病院															○		
大東市	医療法人仁泉会阪奈病院															○		
	医療法人徳洲会 野崎徳洲会病院								○									
門真市	社会医療法人弘道会萱島生野病院					○												
	社会医療法人蒼生会蒼生病院					○												
四條畷市	社会医療法人信愛会畷生会脳神経外科病院					○												
交野市	社会医療法人信愛会交野病院					○												
合 計		1注	4	1	3	8	5	1	3	6	2	2	1	1	1	2	2	



2019年5月末時点
【対象病院数57の内訳】
公立病院：1
公的病院：4
民間等病院：52

※ 「がん診療拠点病院」の□印は「地域がん診療連携拠点病院(国指定)」、○印は「大阪府がん診療拠点病院(府指定)」を示す。

※ 「周産期母子医療センター」の□印は「総合周産期母子医療センター」、○印は「地域周産期母子医療センター」を示す。

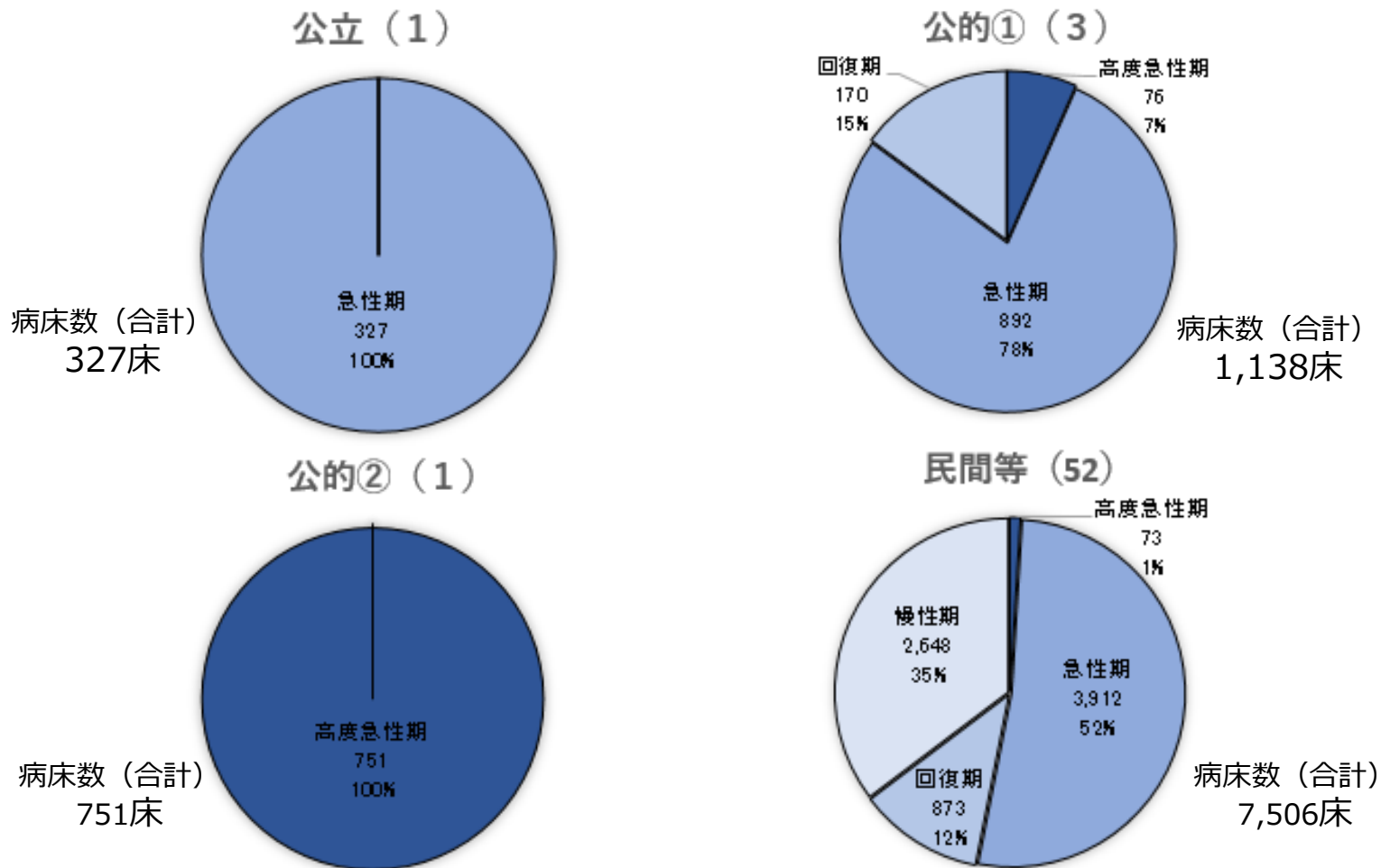
参照：第7次大阪府医療計画一部改編

注：大阪精神医療センターは新公立病院改革プランの対象病院であるが、病床機能報告対象病院ではないため、合計数にカウントしていない

1 北河内二次医療圏の概要 (1) 医療体制の概要②(公民別病床機能)

公立・公的・民間等、それぞれにおいて有する 病床機能の割合は異なっている

● 公民別病床数の病床機能別割合(病院プラン等提出57病院(公立1、公的①※3、公的②※1、民間等52))



※公的①：公的プラン対象病院（民間の地域医療支援病院、特定機能病院除く）

公的②：公的プラン対象病院（民間の地域医療支援病院、特定機能病院）

参照 2019年度病院プラン調査等（速報値）

1 北河内二次医療圏の概要(1) 医療体制の概要②(公民別病床機能)

●【参考】保健所別病床機能別割合

守口保健所所管内の病院の「現在」の病床機能総計(病床数)

	高度急性期	急性期	回復期	慢性期	全体
公立	0	0	0	0	0
公的①	8	299	16	0	323
公的②	0	0	0	0	0
民間等	53	1,360	263	188	1,864
合計	61	1,659	279	188	2,187

守口保健所所管内の病院の「現在」の病床機能総計(病床数)【割合】

	高度急性期	急性期	回復期	慢性期	全体
公立					
公的①	2.5%	92.6%	5.0%	0.0%	100.0%
公的②					
民間等	2.8%	73.0%	14.1%	10.1%	100.0%
合計	2.8%	75.9%	12.8%	8.6%	100.0%

四條畷保健所所管内の病院の「現在」の病床機能総計(病床数)

	高度急性期	急性期	回復期	慢性期	全体
公立	0	0	0	0	0
公的①	0	0	0	0	0
公的②	0	0	0	0	0
民間等	12	796	230	661	1,699
合計	12	796	230	661	1,699

四條畷保健所所管内の病院の「現在」の病床機能総計(病床数)【割合】

	高度急性期	急性期	回復期	慢性期	全体
公立					
公的①					
公的②					
民間等	0.7%	46.9%	13.5%	38.9%	100.0%
合計	0.7%	46.9%	13.5%	38.9%	100.0%

枚方市保健所所管内の病院の「現在」の病床機能総計(病床数)

	高度急性期	急性期	回復期	慢性期	全体
公立	0	327	0	0	327
公的①	68	593	154	0	815
公的②	751	0	0	0	751
民間等	0	719	269	1,406	2,394
合計	819	1,639	423	1,406	4,287

枚方市保健所所管内の病院の「現在」の病床機能総計(病床数)【割合】

	高度急性期	急性期	回復期	慢性期	全体
公立	0.0%	100.0%	0.0%	0.0%	100.0%
公的①	8.3%	72.8%	18.9%	0.0%	100.0%
公的②	100.0%	0.0%	0.0%	0.0%	100.0%
民間等	0.0%	30.0%	11.2%	58.7%	100.0%
合計	19.1%	38.2%	9.9%	32.8%	100.0%

寝屋川市保健所所管内の病院の「現在」の病床機能総計(病床数)

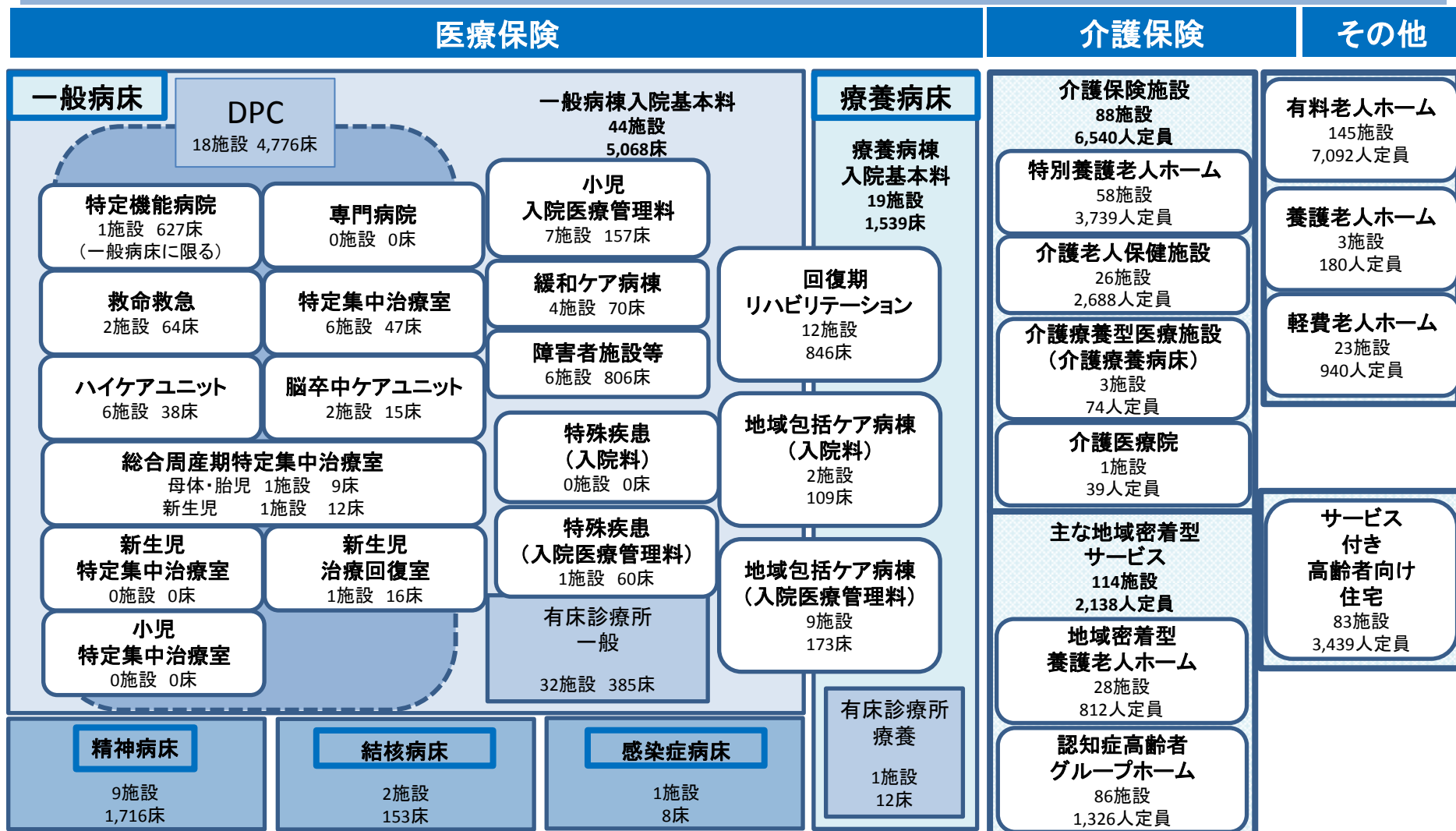
	高度急性期	急性期	回復期	慢性期	全体
公立	0	0	0	0	0
公的①	0	0	0	0	0
公的②	0	0	0	0	0
民間等	8	1,037	111	393	1,549
合計	8	1,037	111	393	1,549

寝屋川市保健所所管内の病院の「現在」の病床機能総計(病床数)【割合】

	高度急性期	急性期	回復期	慢性期	全体
公立					
公的①					
公的②					
民間等	0.5%	66.9%	7.2%	25.4%	100.0%
合計	0.5%	66.9%	7.2%	25.4%	100.0%

1 北河内二次医療圏の概要 (1) 医療体制の概要③(医療介護提供体制)

医療・介護提供体制は、多くの機能・施設から構成されている



参照 「医療保険」病床機能報告(2018年7月1日時点の医療機能:2019年2月集計)ただし、次項目は右記のとおり、精神病床・結核病床・感染症病床(大阪府健康医療部資料(2019年3月31日現在))「介護保険・その他」大阪府福祉部資料(認知症高齢者グループホームは2018年1月1日現在、その他施設は2019年4月1日現在)

1 北河内二次医療圏の概要 (2) 地域医療構想の進捗状況

病床数の必要量における回復期機能を担う病床数の確保には、
北河内二次医療圏で約14%程度同機能への転換が必要と推計

● 病床機能報告と病床数の必要量の比較

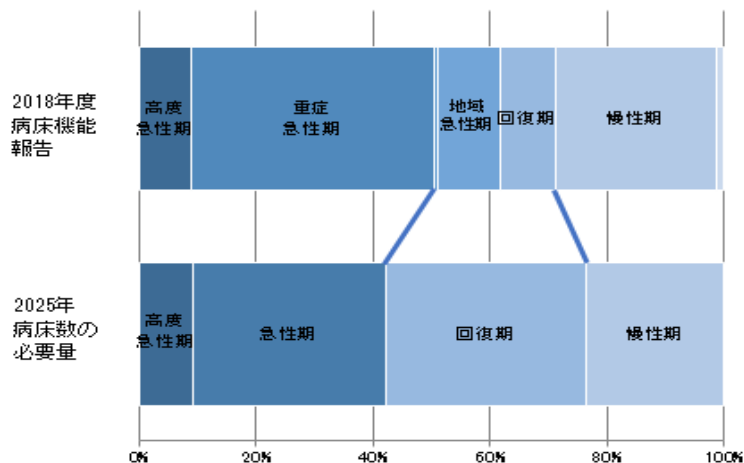
(単位:床)

区分	年度	高度急性期	急性期			回復期	慢性期	休棟等	未報告等	合計
			重症急性期	急性期(不明)	地域急性期					
病床数の必要量	2013	994	3,227			3,150	2,543			9,914
病床機能報告	2014	894	5,710			863	2,487	8	559	10,521
病床機能報告	2015	1,035	5,445			1,351	2,435	9	233	10,508
病床機能報告	2016	910	5,442			901	2,755	108	319	10,435
病床機能報告	2017	924	5,522	3,921	51	1,550	2,807	115	19	10,313
病床機能報告【暫定】	2018	919	5,405	4,299	0	1,106	2,835	165	46	10,345
病床機能報告【最終】	2018	919	5,461	4,299	56	1,106	2,835	147	8	10,345
病床数の必要量【既存病床数内】	2025	943	3,404			3,555	2,430			10,332
病床数の必要量【オリジナル】	2025	1,197	4,319			4,511	3,083			13,110

※地域医療構想策定ガイドラインに基づく数値

● 病床機能報告 (2018年度) と病床数の必要量 (2025年) の割合の比較

区分	年度	高度急性期	急性期			回復期	慢性期	休棟等	未報告等
			重症急性期	急性期(不明)	地域急性期				
病床機能報告	2017	9.0%	38.1%	0.5%	15.1%	9.0%	27.3%	1.1%	—
病床機能報告【最終】	2018	8.9%	41.6%	0.5%	10.7%	9.4%	27.4%	1.4%	—
病床数の必要量	2025	9.1%	32.9%			34.4%	23.5%		



サブアキュート・ポスト アキュート・リハビリ機能の現状と将来の予測

① 病床機能報告 (地域急性期 + 回復期)

2017年度	24.1%
2018年度(最終)	20.1%

② 病床数の必要量 (回復期)

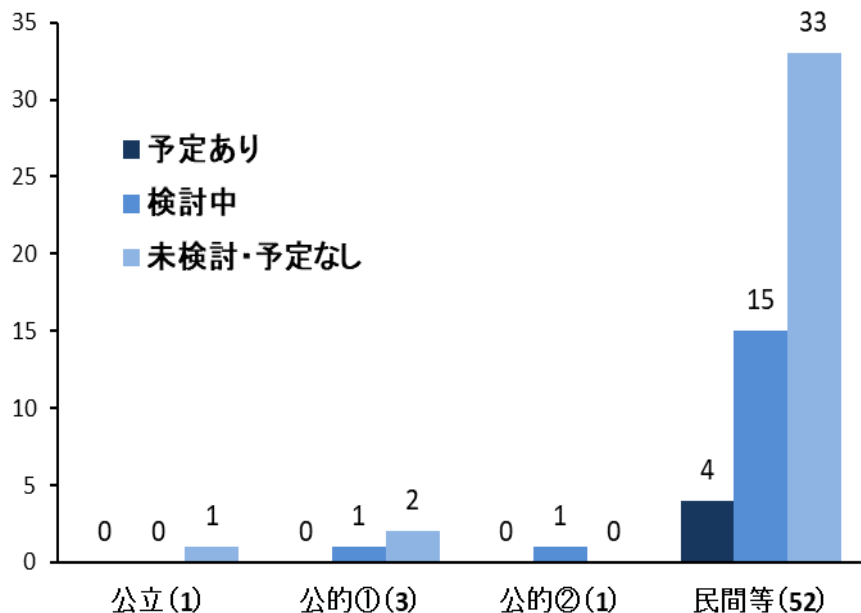
2025年	34.4%
-------	-------

割合の差
14.3%
(約1,500床)

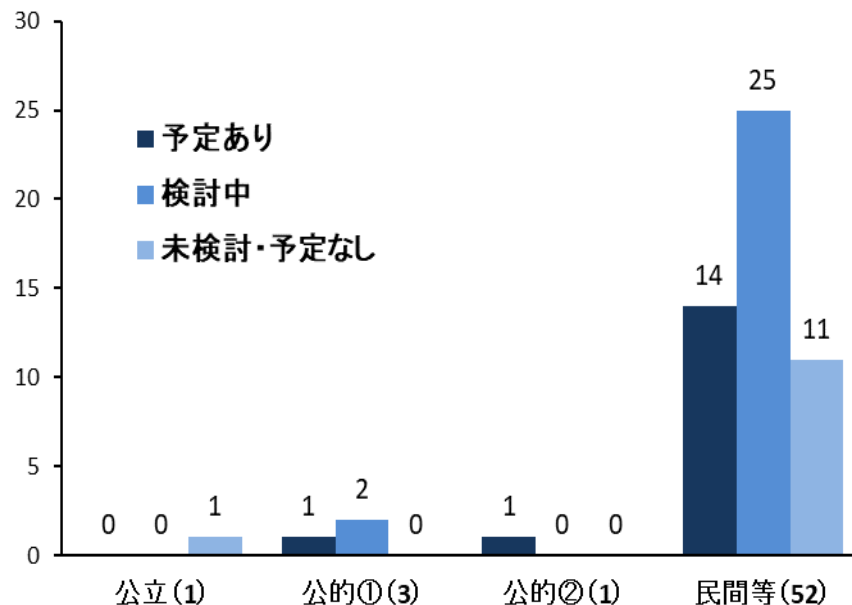
2 2025年に向け各病院が検討している医療機能・病床機能等①

約7割の医療機関において、2025年に向けた建物・設備の整備・改修について、予定があるか、検討中となっている

● 2025年に向けた診療科の見直しの予定の有無



● 2025年に向けた建物・設備の整備・改修予定の有無

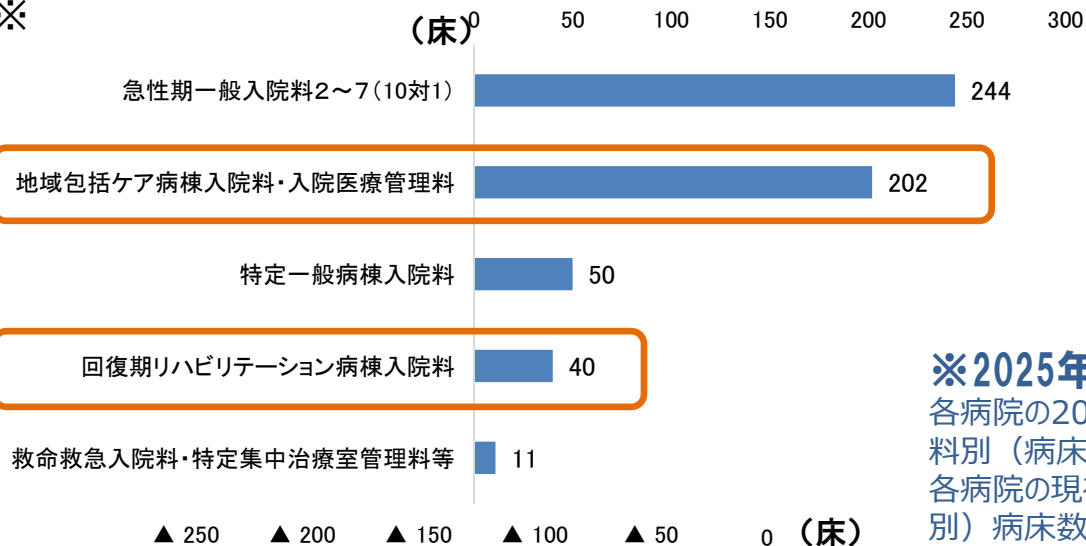


参照 2019年度病院プラン調査等 (速報値)

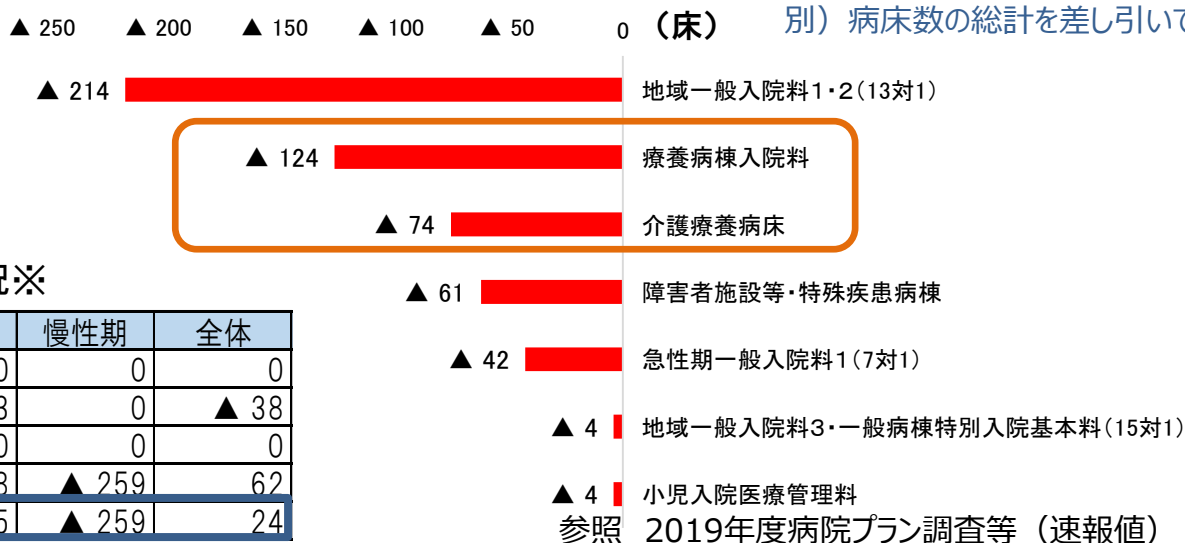
2 2025年に向け各病院が検討している医療機能・病床機能等②

各病院が検討している病床機能等の変更は、 構想が目指す病床機能分化の方向性と概ね一致

●入院料別の検討状況※



※2025年に向けた検討状況
各病院の2025年に検討している 入院料別（病床機能別）病床数総計から各病院の現在の入院料別（病床機能別）病床数の総計を差し引いて算出



●公立・公的・民間別の検討状況※

	高度急性期	急性期	回復期	慢性期	全体
公立	0	0	0	0	0
公的①	3	▲ 38	▲ 3	0	▲ 38
公的②	0	0	0	0	0
民間等	8	▲ 25	338	▲ 259	62
合計	11	▲ 63	335	▲ 259	24

参照 2019年度病院プラン調査等（速報値）

2 2025年に向け各病院が検討している医療機能・病床機能等③

●【参考】保健所管内別病床機能の検討状況※

守口保健所所管内の病院の病床機能検討状況

	高度急性期	急性期	回復期	慢性期	全体
公立	0	0	0	0	0
公的①	0	0	0	0	0
公的②	0	0	0	0	0
民間等	4	▲ 4	0	0	0
合計	4	▲ 4	0	0	0

四條畷保健所所管内の病院の病床機能検討状況

	高度急性期	急性期	回復期	慢性期	全体
公立	0	0	0	0	0
公的①	0	0	0	0	0
公的②	0	0	0	0	0
民間等	0	0	92	▲ 92	0
合計	0	0	92	▲ 92	0

枚方市保健所所管内の病院の病床機能検討状況

	高度急性期	急性期	回復期	慢性期	全体
公立	0	0	0	0	0
公的①	3	▲ 38	▲ 3	0	▲ 38
公的②	0	0	0	0	0
民間等	0	▲ 2	186	▲ 141	43
合計	3	▲ 40	183	▲ 141	5

寝屋川市保健所所管内の病院の病床機能検討状況

	高度急性期	急性期	回復期	慢性期	全体
公立	0	0	0	0	0
公的①	0	0	0	0	0
公的②	0	0	0	0	0
民間等	4	▲ 19	60	▲ 26	19
合計	4	▲ 19	60	▲ 26	19

※2025年に向けた検討状況

各病院の2025年に検討している 入院料別（病床機能別）病床数総計から各病院の現在の入院料別（病床機能別）病床数の総計を差し引いて算出

参照 2019年度病院プラン調査等（速報値）

3 2024年(医師の時間外労働規制開始年)に向けた対応の検討状況

多くの病院がA水準での対応を検討しているが、
一部、B水準の対応を検討している病院がある

● 時間外労働規制に対する対応検討状況(56病院に対する調査(複数回答可))

